

2022



**UNIVERSIDAD NACIONAL DE LOMAS DE ZAMORA
FACULTAD DE CIENCIAS AGRARIAS**

**LICENCIATURA EN LA ENSEÑANZA DE LAS CIENCIAS
BIOLÓGICAS**

TRABAJO FINAL DE GRADO

¿Ayuno vs efectos en la atención cognitiva?

AUTOR: *De Maio María Cecilia*

TUTORAS: *Guaragno, Romina Noemí*
Zanaboni, María del Carmen

Agradecimientos

Este trabajo de investigación requirió de dedicación, constancia y esfuerzo. Estuvo acompañado de ciertos momentos de incertidumbre e inestabilidad, pero también de mucho aprendizaje y satisfacción.

En el recorrido me sentí contenida y acompañada, sabiendo que siempre puedo confiar en mí un poco más, herencia que me dejó mi papá Héctor a quien quiero recordar y agradecer. También a mi mamá, que si bien no pudo presenciar el cierre de esta etapa, transitó los años de cursada, los miedos y celebraciones por lo logrado, brindando el mérito alcanzado con ese mate cebado que te alentaba a seguir.

Quiero nombrar a mi familia y remarcar que sin ellos nada de esto hubiese sido posible. A mi marido Gonzalo, que fue el primero en confiar en mí y estuvo incondicionalmente a mi lado, a mis hijas Clara y Lena que con su corta edad se adaptaron a compartir a su mamá, y vieron que con perseverancia y tiempo pueden alcanzar lo que se propongan. Mi hermana Alejandra y mi cuñado Jorge, que brindaron sus tiempos, realizaron fotocopias, participaron en el análisis de datos para concluir este proyecto.

No quiero dejar de nombrar a mis tutoras, María del Carmen Zanaboni y Romina Guaragno que me guiaron, aconsejaron, pero por sobre todas las cosas, me enseñaron a transitar este camino.

Uno se cruza en la vida con personas que te guían y apoyan de manera desinteresada, quiero nombrar a Bárbara Luna y Julieta Pérez por escucharme e involucrarse en cada obstáculo como si fuera propio, a Marianela Ghiglione

por intervenir activamente en la recolección de los datos y Adriana Libonati por la traducción del resumen, ya que sin ellas hubiese sido inviable.

También agradecer a los docentes de la Licenciatura en Enseñanza de las Ciencias Biológicas correspondiente a la Universidad de Lomas de Zamora por sus sugerencias y brindar espacios que aportaron a mi formación profesional.

Por último, al Instituto Mariano Moreno que me brindó el espacio para el análisis y toma de muestras permitiendo avanzar en mi proyecto.

INDICE

Resumen	5
Abstract	6
Introducción	7
Materiales y métodos	15
Instrumentos	16
Resultados	20
Análisis y Discusión	37
Conclusión	39
Referencia bibliográfica	42
<u>Anexos</u>	
Anexo 1(Encuesta)	2
Anexo 2 (Test "d2")	4
Anexo 3 (Test TMT)	6
Anexo 4 (Curso A)	8
Anexo 5 (Curso B)	78
Anexo 6 (Curso C)	130
Anexo 7 (Curso D)	209
Anexo 8 (Curso E)	290

RESUMEN

Es una realidad del conurbano bonaerense que los jóvenes concurren en ayunas en las clases que se dictan en el turno mañana. Está presente en el colectivo docente la suposición de que el ayuno influye en el desempeño académico del estudiante, pero poco se sabe acerca de estudios que investiguen el tema en nuestro país.

La presente tesis pretende investigar acerca del impacto del ayuno matutino en la atención cognitiva de los estudiantes de nivel secundario. Para ello se trabajará con una metodología cuanti-cualitativa relevando la información a partir de una encuesta, un test "d2" y un test TMT, con el objetivo de poner de manifiesto la cantidad que ayuna, los hábitos nutricionales de los estudiantes y la calidad de nutrientes que ingieren.

El propósito es analizar en ambos grupos el grado de atención cognitiva, a los efectos de contribuir a la mejora de los aprendizajes, las estrategias docentes para captar la atención y el desarrollo de hábitos saludables.

Palabras claves:

Atención cognitiva - Ayuno - Desayuno- Calidad de nutrientes - Hábitos nutricionales.

ABSTRACT

It is a reality of the outskirts of Buenos Aires that young people attend school in the morning without having their breakfast. Teaching staff suppose that fast influences the academic development of the student, but little is known about studies that investigate the topic in our country.

This thesis intends to investigate the impact of morning fast on the cognitive attention of secondary school students. A quantitative and qualitative methodology will be used to reveal the number of students who do not have breakfast, their nutritional habits and the quality of the nutrients they ingest, inspecting the information from a survey, a “d2” test and a TMT test.

The purpose is to analyse, in both groups, the level of cognitive attention, in order to contribute to the improvement of learning skills, teaching strategies to capture the students attention and the development of healthy habits.

Key words:

Cognitive attention- Fast - Breakfast - Quality of nutrients- Nutritional habits

INTRODUCCIÓN

Es una realidad del conurbano bonaerense que los jóvenes concurren en ayunas en las clases que se dictan en el turno mañana. Está presente en el colectivo docente la suposición de que el ayuno influye en el desempeño académico del estudiante, pero poco se sabe acerca de estudios que investiguen el tema en nuestro país.

El presente estudio se realiza para identificar de qué manera las horas de ayuno impactan sobre la atención de los estudiantes antes de ingresar a la escuela. Para ello la muestra seleccionada está conformada por estudiantes del nivel básico y superior del turno matutino en una institución privada.

Considerando lo expresado anteriormente, el objetivo general del proyecto es:

- ❖ Analizar cómo las horas de ayuno pueden impactar en la atención de los estudiantes de nivel secundario del turno mañana.

A partir del objetivo planteado, se derivan los siguientes objetivos específicos:

- Averiguar los porcentajes de estudiantes que ayunan y los que desayunan.
- Identificar la calidad de los nutrientes que ingieren los estudiantes que desayunan, para establecer relaciones con su desempeño en los test realizados y analizar hábitos nutricionales.
- Conocer las razones de los estudiantes que ayunan.

Como antecedentes del presente trabajo se puede mencionar uno realizado por la Facultad de Ciencias Médicas de la Universidad de Córdoba:

Calidad y frecuencia en el consumo del desayuno y su relación con su desempeño académico y estado nutricional en escolares que asisten a la escuela primaria. Bergessio, María Sol y Mareque, Micaela (Argentina 2019). El mismo trata sobre el tipo de consumo en el desayuno y su repercusión en el rendimiento académico. Se analiza el desayuno, sus características y el estado nutricional de los escolares como uno de los factores intervinientes en el rendimiento escolar. Se realizó a partir de un estudio descriptivo y de corte transversal. Se recolectaron datos a través de un cuestionario sobre las características del consumo, calidad y aporte energético consumido en el desayuno y los mismos fueron analizados aplicando el test chi-cuadrado. Dentro de los resultados obtenidos se registró que si bien la mayoría de los escolares manifestó desayunar, un porcentaje muy bajo efectúa un desayuno de calidad. Por otro lado, lograron mejor resultado en el desempeño académico aquellos que tenían normopeso respecto de los que presentaban sobrepeso. Resulta interesante retomar de esta investigación la comparación entre la cantidad de estudiantes que ayunan y los que desayunan, junto con la calidad de los nutrientes elegidos por quienes desayunan.

Otro antecedente a tener en cuenta corresponde a la investigación: *Relación entre el nivel de glucosa y la eficiencia de la red atencional de control en adultos jóvenes sanos.* Sarahi C, Manríquez Calderón y Erwin R. Villuendas González (México 2019). La disciplina desde la cual hacen la investigación es la Psicología. El objetivo de la misma radica en explorar los efectos del ayuno sobre la eficiencia de las redes atencionales en jóvenes sanos. Se realizó a partir de un estudio descriptivo y se utilizó el test de redes atencionales, a través de la prueba de signo. Como resultado se compararon los tiempos de

reacción entre ambas condiciones, los que desayunan y aquellos que no lo hacen y se registraron diferencias en los tiempos de reacción. Partiendo del supuesto que ante la presentación de una señal antes de la aparición del estímulo disminuye el tiempo de reacción en cambio, la presentación de estímulos desplazados del centro aumenta el tiempo de reacción. Cabe destacar que no se encontraron diferencias significativas entre los que desayunaron y los que ayunaron. Este trabajo resulta interesante en cuanto al aspecto de registrar el tiempo de reacción de cada estudiante ante el estímulo visual.

Por último el trabajo “Ferropenia y su relación con la función cognitiva en los escolares de la unidad educativa El Monte de los Olivos” de María Elizabeth Bermúdez- Velez, desde el campo nutricional (Ecuador 2021) aplica una metodología de tipo descriptiva- observacional y de corte transversal, utilizando técnicas de laboratorio y test de inteligencia como instrumentos metodológicos, para evaluar la relación entre ambas variables. Los resultados evidencian que aquellos escolares con ferropenia presentaban promedios bajos y resultados deficientes en el test de inteligencia. Se puede rescatar del mismo, los instrumentos desde el aspecto metodológico, como ser la aplicación de un test para medir la atención cognitiva.

La Organización Mundial de la Salud (OMS) reconoce que los hábitos alimentarios saludables deben comenzar en los primeros años de vida, continuando en la niñez y en la adolescencia. Esta última se produce antes de la edad adulta, entre los 10 y 19 años.

El doctor Pedro Escudero, especialista en el área de nutrición, establece que la misma es el resultado de un grupo de funciones armónicas y solidarias entre sí, que tienen como propósito preservar la composición e integridad de la materia y conservar la vida, siendo el alimento la sustancia natural que se incorpora al organismo para cumplir la función de nutrición.

La nutrición es un proceso que abarca tres tiempos, estos son la alimentación vinculados al aporte de materia y energía, el metabolismo respecto al uso de los nutrientes y la excreción de los productos no utilizados.

Según los nutricionistas toda dieta debe de respetar las Leyes de Alimentación. La importancia de las mismas se halla, en que son útiles como norma para la construcción de una apropiada programación de alimentación diaria. Estas leyes son: la Ley de cantidad, perteneciente a la cantidad de energía que se consume según lo que requiere el cuerpo; la Ley de calidad, correspondiente al consumo de todos los grupos de alimentos; la Ley de Armonía, que hace alusión a la repartición de los nutrientes ingeridos y por último, la Ley de la Adecuación, que hace referencia a adaptar la alimentación a las necesidades psicológicas, nutritivas y sociales de los individuos (Alvariñas y Antonucci, 2020).

En nuestros días, se observa en poblaciones en edad escolar un incremento hacia el consumo de comida chatarra y procesada, mientras que la comida casera saludable o de calidad y los alimentos de origen natural suelen encontrarse con menor frecuencia en las mesas. Las nuevas generaciones, al parecer, no están al tanto de estas opciones alimenticias, que podrían ayudarlos a lograr un mejor desempeño, tanto en la escuela como en su vida diaria. (Burgos Carro, 2007).

El cerebro es el órgano del aprendizaje que se vincula con el aprender, sentir y recordar. La parte anterior de sus lóbulos se llama corteza prefrontal, siendo la actividad principal de esta región, la coordinación del pensamiento y desempeña un papel crítico en el control atencional. Para Laura Lewin, especialista en educación, en el momento de aprender se requiere de organizadores visuales para focalizar la atención, seguida por una novedad ya que, el tronco cerebral libera noradrenalina para activar el cerebro y al mismo tiempo para aumentar el nivel de atención. Cuando la amígdala descubre la emoción aumenta la actividad de las áreas relacionadas con la formación de la memoria, mejorando el aprendizaje. Al mismo tiempo, para lograr conexiones rápidas de conocimientos previos, la información debe ser relevante (Lewin; 2017). Vale mencionar que el cerebro requiere de algunas sustancias contenidas en los alimentos para la formación y restauración del tejido cerebral. La forma de alimentarnos puede producir impactos beneficiosos o negativos en la actividad cerebral. Aunque el cerebro ocupa el 2% del peso corporal, el mismo consume hasta el 20% de la energía que gasta nuestro organismo, como consecuencia, es uno de los órganos más activos de nuestro cuerpo. Una de las maneras de cuidar el cerebro es con una dieta sana. Esta contribuye al aporte de nutrientes que estimulan e intervienen en el desarrollo de nuevas células cerebrales y conexiones neuronales. (Richly, 2014). Teniendo en cuenta, que si bien la memoria y la atención forman parte del proceso de aprendizaje, las mismas no se pueden considerar de igual manera. Por un lado la memoria, es la capacidad de conservar información que se guarda en ciertas estructuras neuronales para luego ser recuperada, en cambio la atención es el mecanismo neuronal que posibilita la selección de estímulos

significativos en una determinada situación. Existen una serie de factores que pueden facilitar u obstaculizar el sostenimiento de la atención dentro de los cuales se encuentra el sueño, el interés, la fatiga, el ruido y el atractivo de las tareas, entre otros. La atención sostenida va variando a lo largo de la ejecución de las propuestas, como también a lo largo del día. Los receptores sensoriales visuales y auditivos se adaptan frente a la estimulación homogénea y como consecuencia se genera una disminución en la atención sostenida (Bernabéu; 2017).

La OMS considera que la salud del adolescente abarca tanto el bienestar físico como el mental, social y espiritual e incluye aspectos relacionados con su desarrollo educativo, la adecuada participación en las actividades de la comunidad, acorde a su cultura, y con el desarrollo de su máxima potencialidad. (Pascualini y Llorens, 2010)

Cabe destacar que al comenzar el día sin desayunar, actúan mecanismos de ahorro de energía y disminuye la actividad metabólica, sin reconocer el cerebro por cuánto tiempo se mantendrá ese período de ayuno. Durante las primeras horas del día el cortisol es la hormona responsable de romper proteínas musculares y convertirlas en glucosa. En caso de ayuno matutino, se utiliza la reserva de los músculos. Las neuronas, deben comprobar las reservas del hígado y en caso de no desayunar actúa la cortisona y se liberan proteínas, estas últimas viajan al hígado y se transforman en glucosa. Esto ocurre hasta el momento que concluya la etapa de ayuno. En caso contrario, el cerebro no podría encargarse de las funciones cognitivas porque debería activar un mecanismo de emergencia para obtener energía.(Jakubowicz, 2006).

Uno de los lapsos de tiempo en que los adolescentes carecen de ingesta externa de nutrientes es entre la cena y el desayuno de la mañana siguiente. Durante el sueño la actividad cerebral es más lenta. Los mecanismos regulatorios corporales destinan suplementos de glucosa para el mantenimiento del metabolismo cerebral. Si se omite el desayuno, aumentando los lapsos de ayuno, disminuyen los niveles de insulina y glucógeno interfiriendo esto en las funciones cognitivas, afectando la atención y memoria del sujeto. El rendimiento escolar se ve afectado cuando los períodos de ayuno son frecuentes y prolongados, generando efectos acumulativos en el organismo. (Sánchez Hernández y Serra, 2000).

A lo largo del tiempo se sostuvo, que los efectos colaterales sobre el déficit nutricional ocurrían desde la gestación hasta los dos años de vida, pero existen diversas áreas del cerebro que mantienen y siguen su desarrollo posterior a este período. Los lóbulos frontales, a los seis meses de edad son áreas que empiezan a mielinizarse, siguiendo esto en la adolescencia y en la adultez. La realización de actividades cognitivas como el desarrollo de estrategias, resolución de problemas, orientación en la atención y memoria es tarea de los lóbulos frontales. Por tal motivo, las funciones cerebrales podrían verse afectadas por una baja calidad nutricional durante la adolescencia en edad escolar generando efectos negativos. La falta de micronutrientes tiene efectos sobre el desarrollo cognitivo y motor, dentro de los cuales se encuentra el hierro. Hay zonas del cerebro ricas de este oligoelemento y susceptibles a la pérdida de masa muscular y grasa del organismo conocido como de depleción. La atención y la memoria se encuentran afectadas de manera negativa por la

falta de hierro en el organismo, conocida como ferropenia (Ruiz Fernández; 2005).

MATERIALES Y MÉTODO:

El diseño metodológico que se abordó en el trabajo de investigación fue cuanti-cualitativo, ya que por un lado permitió representar el porcentaje de la muestra que desayuna y el porcentaje que no lo hace, pero al mismo tiempo su carácter cualitativo permitió ahondar en los motivos y analizar los casos de estudio. Su carácter descriptivo consistió en llegar a conocer los hábitos nutricionales predominantes de los estudiantes que forman parte de la investigación.

Cabe mencionar que los cursos corresponden a una misma institución educativa, el Instituto Mariano Moreno. La institución se sitúa en F.Ameghino 1949, Luis Guillón, Buenos Aires, Argentina. La misma es de gestión privada y se caracteriza por adaptar propuestas que interactúan con los avances tecnológicos y las necesidades de los educandos, captando sus intereses y motivando el aprendizaje significativo.

La recolección de datos de la población estudiada se implementó en el segundo cuatrimestre del año 2021.

La muestra con la que se trabajó estuvo constituida por 114 estudiantes, siendo el rango etario entre 12 y 18 años. Los cursos donde se aplicó la metodología fueron cinco. El curso A constituido por 23 estudiantes, el curso B constituido por 17 estudiantes, el curso C constituido por 26 estudiantes, el curso D constituido por 27 estudiantes y por último el curso D formado por 21 estudiantes. Para la selección de la muestra, se tuvo en cuenta que todos los cursos correspondan al turno mañana. La aplicación de las encuestas y los test, se realizaron inmediatamente al ingreso al aula, es decir, 7:30 h. Para recolectar la información se trabajó con los siguientes instrumentos: una

encuesta (ver anexo) y dos test de medición de la atención: test “d2” y “Trail Making Test (TMT) (ver anexo 2 y 3).

Instrumentos de relevación de la información:

Se aplicó una encuesta de tipo estructurada. Dado que este tipo de instrumento brinda la posibilidad de obtener datos de manera individual y rápida sobre determinados temas.

Los ítems abordados en la encuesta indagan sobre los siguientes aspectos:

- Distancia de la casa a la escuela.
- Toma de medicación.
- Franja horaria en qué se levantó el día de la encuesta.
- Rango de tiempo en que comió por última vez.
- Si desayuna o no lo hace.
- En caso de desayunar en qué consiste el mismo.
- En caso de no desayunar los motivos y la franja horaria de su primer comida en la escuela.

Ver la encuesta completa (anexo 1).

La atención se evaluó a partir de dos tipos de test. El primero denominado test “d2”, (ver anexo 2), se caracteriza por evaluar atención sostenida, selectiva e inhibida. Supone una actividad de concentración con respecto a estímulos visuales. Teniendo en cuenta la conducta atencional, se evalúa la velocidad, calidad o cantidad de trabajo. Este test se puede aplicar en un rango etario de entre 8 a 60 años con un tiempo de aplicación de 8 a 10

minutos. El mismo consiste en presentarle a los estudiantes una hoja con 14 líneas que contienen letras p y letras d, con una, dos o tres rayitas distribuidas por encima o debajo de dichas letras. La tarea consiste en tachar con una línea únicamente las letras d que tengan dos rayitas, ya sea que las mismas estén arriba o abajo o arriba y debajo de la letra. La letra d con dos rayitas constituye entonces el “estímulo target de la prueba”. Para su análisis se tuvo en cuenta por un lado las puntuaciones y por otro los índices. En el primer caso se dejó registró:

- ❖ TR correspondiente al total de respuestas
- ❖ TA correspondiente al total de aciertos
- ❖ O correspondiente a las omisiones
- ❖ C correspondiente a las comisiones (aquellos que no fueron marcadas correctamente)

En el segundo caso, a partir de las puntuaciones, se calculó la efectividad total de la prueba (TDT) y el índice de concentración (CON).

CON: $TA - C$	TDT: $TR - (O + C)$
---------------	---------------------

Las mismas se deducen a partir de las opciones intentadas (TR) se resta la suma de omisiones (O) referente a las opciones no marcadas y las comisiones (C) aquellas que no marcó correctamente para obtener la efectividad total de la prueba (TDT). Por otro lado, el índice de concentración (CON) se obtiene a partir de los aciertos que marcó (TA) menos las comisiones (C). (Seisdedos Cubero, 2009). Cabe aclarar que el mismo se adaptó en función a la muestra y el horario en que fue aplicada. Los estudiantes tacharon

las letras d que tenían dos rayitas arriba o dos abajo únicamente. Para obtener sus resultados y posterior análisis se crearon tres categorías:

- Bajo (menor del 40%)
- Media (entre el 40-80%)
- Alto (entre el 80- 100%)

En segundo lugar el Trail Making Test (TMT)(ver anexo 3). Este test corresponde a una prueba de lápiz y papel, de aplicación muy breve, compuesta por números y letras. En el primer caso los números del 1 al 13 y en el segundo caso aparecen letras desde la A hasta la L. La tarea es unir los estímulos en orden, alternando número y letra, siguiendo el orden de ambas series. En la resolución se dio una tolerancia de cinco minutos. Para llevar a cabo esta prueba se necesita la participación de distintos aspectos relacionados con la atención. (*Margulis, L. E., Squillace, M. R., & Ferreres, A. R, 2018*). Para su análisis se diseñó una escala de atención del 1 al 5 :

- ★ Categoría 1 y 2: correspondiente al déficit de atención o atención pobre.
- ★ Categoría 3: correspondiente: falta de atención sostenida.
- ★ Categoría 4: correspondiente a la atención lograda.
- ★ Categoría 5: corresponde a aquellos que reflejan muy buena atención.

Primeramente, se le entregó a cada estudiante el juego completo correspondiente a la encuesta (ver anexo 1) y los test, dados vuelta sobre la mesa.

El docente les indicó que dieran vuelta la hoja de la encuesta y que comenzarán a resolverla al unísono. Luego de un tiempo estimado de 12

minutos, se recolectaron las mismas y se procedió a la indicación de dar vuelta la hoja del primer test. Con una pausa de 2 a 3 minutos entre un test respecto a otro. Al cabo de unos minutos los estudiantes entregaban las mismas, registrando el tiempo empleado por cada uno. Luego se procedió de igual modo con el segundo test.

Si bien las encuestas eran anónimas, estaban previamente codificadas junto con los test con números del uno al número de la cantidad total de estudiantes de ese curso, para posteriormente realizar el análisis y la triangulación de la información entre los datos aportados por la encuesta y el desempeño alcanzado en cada test por el mismo estudiante.

Cabe destacar que en aquellos estudiantes que se les registró un primer error, no se tuvo en cuenta el resto de la resolución. En la evaluación del test no está permitido tachar o borrar para rehacerlo.

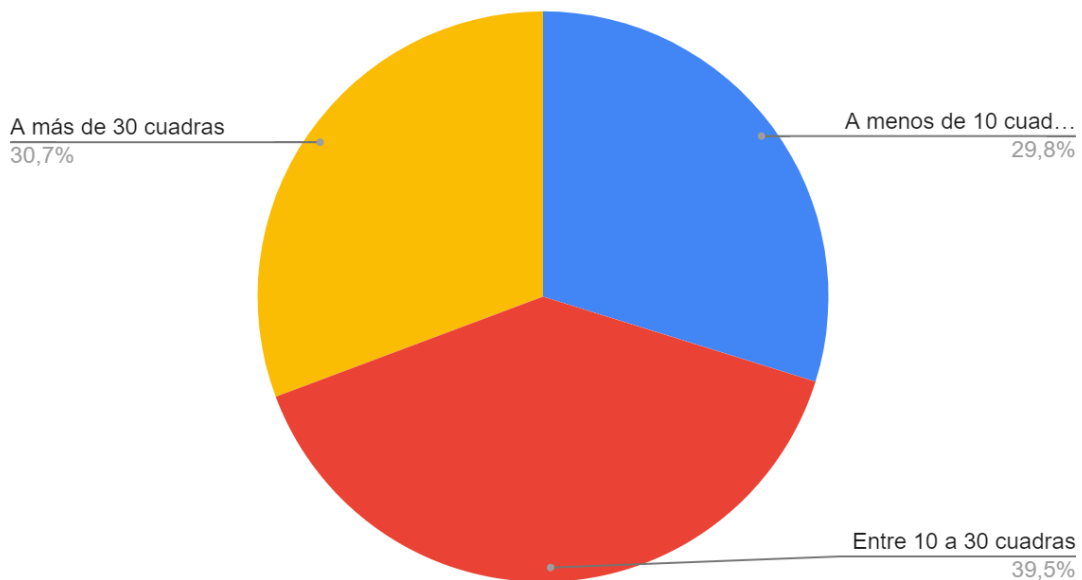
RESULTADOS

Sobre una muestra de 114 estudiantes, se analizó la cantidad de los que ayunan y los que desayunan, la calidad de los alimentos ingeridos y los motivos del ayuno. En este apartado a partir de gráficos y tablas, se reflejan los datos obtenidos de la encuesta, test “d2” y test TMT.

Registro de datos de la encuesta

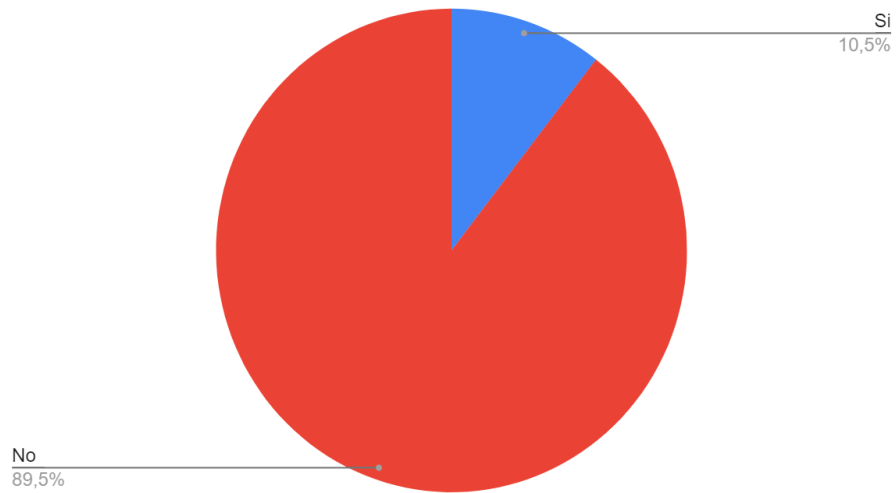
- Distancia, en cuadras, desde la casa de los estudiantes hasta la escuela.

Porcentaje



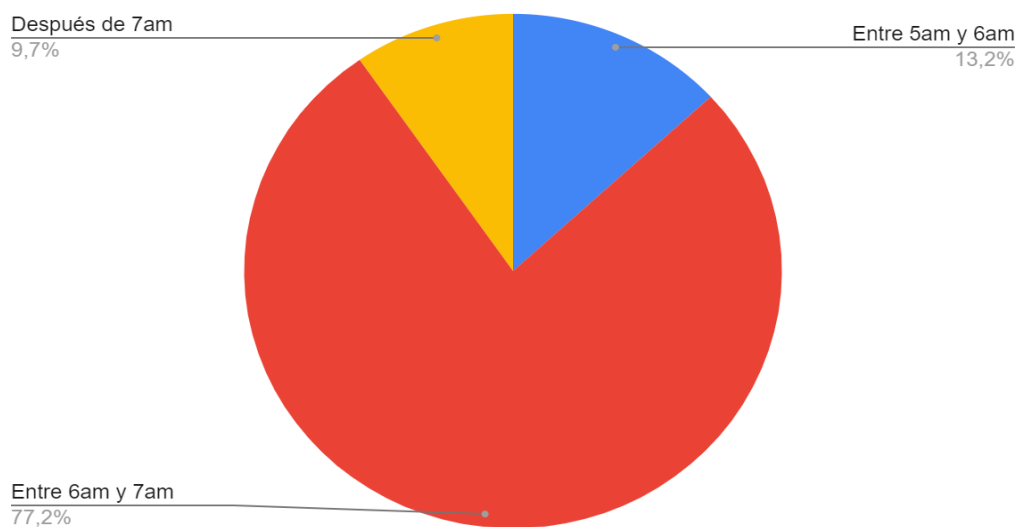
- Porcentaje de estudiantes que toman medicación y aquellos que no lo hacen.

Porcentaje



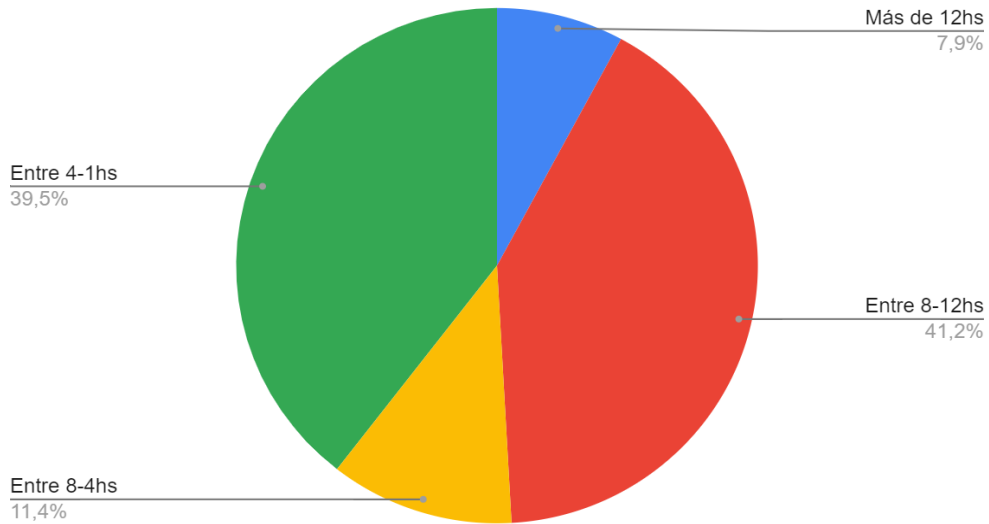
- Cantidad de estudiantes según la franja horaria en que se levantan.

Porcentaje



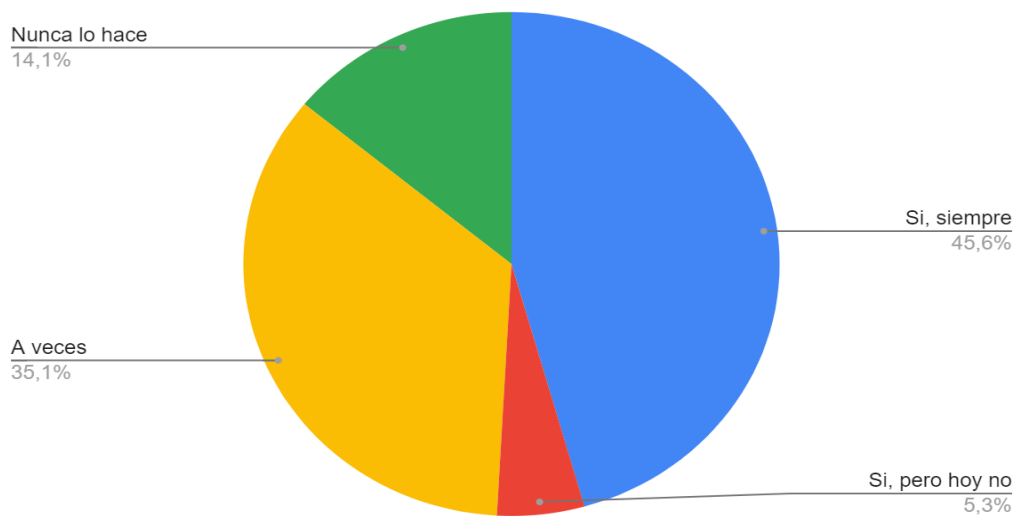
- Rango de tiempo que el estudiante comió por última vez.

Porcentaje



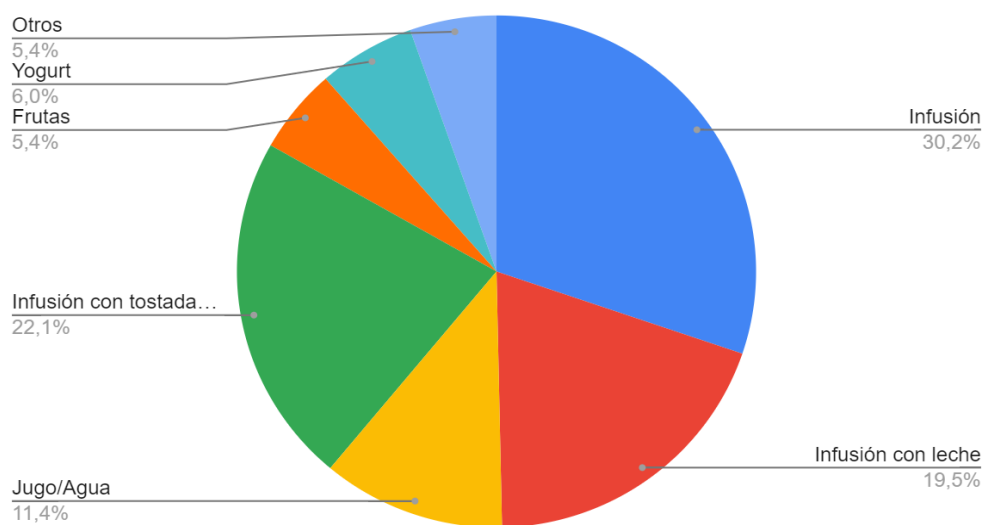
- Se registra en el siguiente gráfico el porcentaje de estudiantes que desayunan (si siempre lo hacen, si lo hacen pero no el día en que se aplicó la recolección de datos o solamente a veces lo hacen) y los que ayunan.

Porcentaje



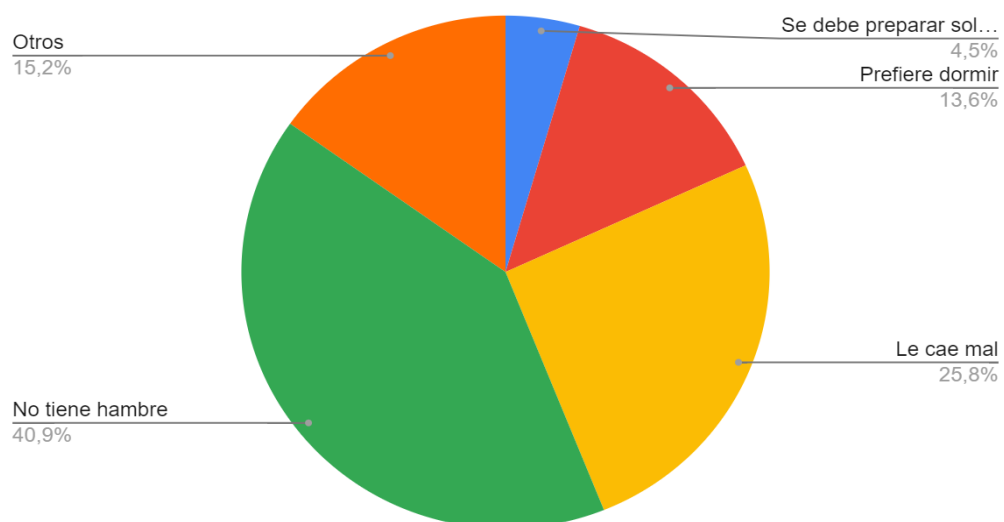
- Dentro del porcentaje de quienes desayunan, se representa mediante el siguiente gráfico, el tipo de ingesta que realiza cada estudiante antes de ingresar a la institución.

Porcentaje



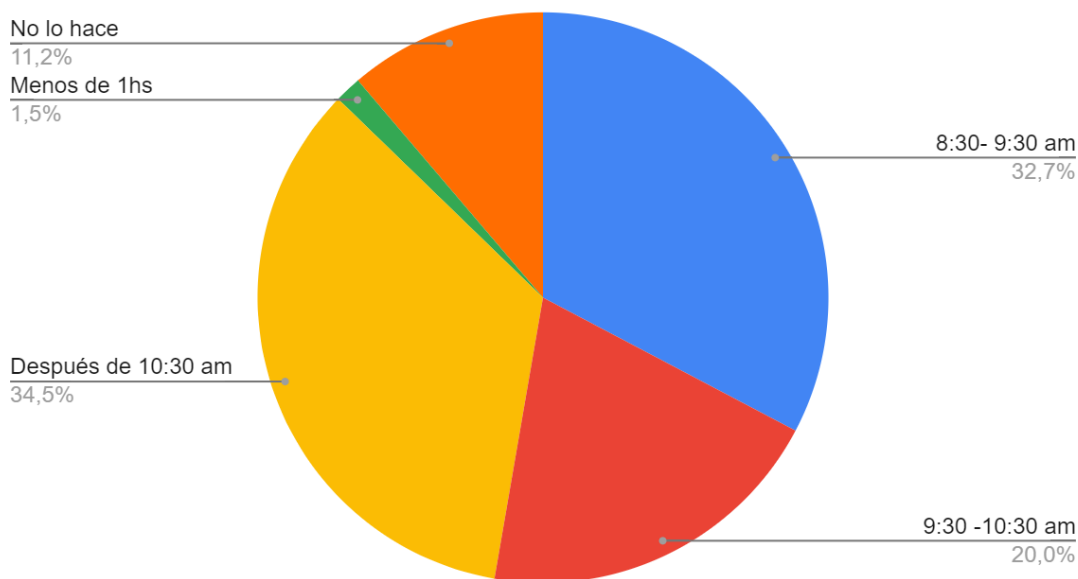
- Motivos por los cuales el estudiante no desayuna.

Porcentaje



- Dentro del porcentaje de ayuno se representa la franja horaria en que ingieren la primera comida en la escuela.

Porcentaje



Se observa que del total de la muestra el 14,05% no desayuna y el 85,95% si lo hace. De este último porcentaje se desprende que el 45,61% manifiesta hacerlo siempre, el 5,26% lo hace pero no el día en que se tomó la muestra y el 35,08% a veces lo hace. Del total que desayunan el 61,06% ingiere solo infusión, dentro de los cuales la mayoría consume infusión con el 30,2%, seguido de infusión con leche con el 19,46% y jugo-agua con el 11,4%. La muestra restante que manifiesta desayunar, infusión y algún sólido, corresponde al 38,94%. Dentro de este último porcentaje se registra con el

22,14% infusión con tostadas o galletitas, seguido de yogurt con el 6,04%, frutas con el 5,36% y por último otros con el 5,4%.

Dentro de los que no desayunan el 40,9% indica como causa no tener hambre marcando inclusive que comen algo en la escuela después de las 10:30 am o directamente no lo hacen, el 25,75% que les cae mal acusan vivir a más de 30 cuadras, seguido de 10-30 cuadras, el 13,63% prefiere dormir e indicaron que comen en la escuela entre las 8:30- 9:30 am como rango predominante, seguido de las 9:30- 10:30 am, el 4,54% se debe preparar solo el desayuno y por último lugar el 15,18% alude otros motivos. Cabe destacar que dentro de los que declaran no desayunar el 10,52% toma medicación y plantea que el rango de tiempo que comieron por última vez es de 8-12 horas.

Test “d2” y test TMT

A continuación, se detallan los registros realizados del test d2 y el test TMT.

CURSO A

Muestra A	Desayunó	¿Qué desayuna?	Horas que no comió	Distancia que vive de la escuela	Medicación	TDT	CON	Escala de atención
1	no		8-12 hs	entre 10 y 30 cuadras	no	MEDIO 151	ALTO 179	5
2	si	infusión		entre 10 y 30 cuadras	no	BAJO -131	BAJO 37	4
3	si	infusión		entre 10 y 30 cuadras	no	MEDIO 118	MEDIO 116	3
4	si	infusión		a menos de 10 cuadras	no	MEDIO 98	MEDIO 153	5
5	no		8-12 hs	a menos de 10 cuadras	no	ALTO 205	ALTO 206	5

6	si	infusión		a menos de 30 cuadras	no	ALTO 183	ALTO 195	5
7	si	infusión más sólido		entre 10 y 30 cuadras	no	MEDIO 149	ALTO 176	5
8	no		8 -4 hs	a menos de 10 cuadras	no	ALTO 183	ALTO 194	5
9	si	infusión		a menos de 10 cuadras	no	ALTO 167	ALTO 174	5
10	si	infusión		a más de 30 cuadras	no	MEDIO 89	MEDIO 147	3
11	si	infusión más sólido		a más de 30 cuadras	no	MEDIO 100	MEDIO 150	5
12	si	infusión más sólido		a menos de 10 cuadras	no	MEDIO 161	ALTO 182	5
13	si	infusión		a menos de 10 cuadras	no	MEDIO 163	ALTO 185	5
14	si	infusión		entre 10 y 30 cuadras	no	ALTO 203	ALTO 204	5
15	si	infusión más sólido		entre 10 y 30 cuadras	si	MEDIO 169	ALTO 165	3
16	si	infusión		entre 10 y 30 cuadras	no	MEDIO 141	ALTO 169	2
17	si	infusión		a menos de 10 cuadras	no	MEDIO 123	ALTO 164	5
18	si	infusión		a menos de 10 cuadras	no	ALTO 165	ALTO 180	5
19	no		8 -12 hs	entre 10 y 30 cuadras	no	BAJO -49	BAJO 37	5
20	si	infusión		a menos de 10 cuadras	no	MEDIO 115	MEDIO 155	5
21	si	infusión		a más de 30 cuadras	no	ALTO 181	ALTO 191	5
22	si	infusión más sólido		a menos de 10 cuadras	no	MEDIO 101	MEDIO 152	1
23	si	infusión		entre 10 y 30 cuadras	no	MEDIO 145	ALTO 174	3

Se observa un total de 23 estudiantes, 4 ayunaron y 19 desayunaron. En el grupo de los que ayunaron se obtuvo un nivel de atención de 5 en el test TMT; mientras que en el test “d2” se registra un índice de efectividad TDT: 2 de

categoría alta, 1 de categoría media y 1 de categoría baja. Respecto al CON 3 dieron de categoría alta y 1 de categoría baja.

En el grupo de los que desayunaron se registró 1 estudiante con escala de atención 1 en el test TMT que indicó consumir infusión y sólido, seguido por 5 estudiantes con escala de atención 2 y 3 , el resto con escala de atención de 4 y 5 que solo ingerían infusión, en el mismo test de atención TMT; mientras que en el test “d2” se registra un índice de efectividad TDT:1 solo de categoría baja, y 13 de categoría media y 5 de categoría alta, en la mayoría de los casos reconocen consumir infusión a excepción de 1 de los de categoría media que consumen infusión- sólido y toma medicación. Respecto al CON: 1 obtuvo categoría baja, 6 de categoría media y 12 de categoría alta, en su mayoría consumen infusión. (Ver Anexo 4).

CURSO B

Muestra B	Desayunó	¿Qué desayuna?	Horas que no comió	Distancia que vive de la escuela	Medicación	TDT	CON	Escala de atención
1	si	infusión más sólido		a menos de 10 cuadras	no	MEDIO 135	ALTO 171	5
2	si	infusión		a menos de 10 cuadras	no	MEDIO 87	MEDIO 145	5
3	si	infusión más sólido		a más de 30 cuadras	no	MEDIO 155	ALTO 181	5
4	no		8-4 hs	entre 10 y 30 cuadras	si	MEDIO 93	MEDIO 145	5
5	si	infusión		entre 10 y 30 cuadras	no	MEDIO 127	ALTO 167	4

6	no		8-12 hs	a menos de 10 cuadras	no	MEDIO 157	ALTO 179	5
7	si	infusión más sólido		entre 10 y 30 cuadras	no	ALTO 169	ALTO 187	5
8	no		8-12 hs	a más de 30 cuadras	si	MEDIO 135	ALTO 168	5
9	si	infusión		a más de 30 cuadras	no	ALTO 179	ALTO 192	1
10	si	infusión		entre 10 y 30 cuadras	no	MEDIO 91	ALTO 191	3
11	si	infusión		entre 10 y 30 cuadras	no	BAJO -99	BAJO 53	3
12	no		8-12 hs	a menos de 10 cuadras	no	MEDIO 129	ALTO 168	5
13	si	infusión		entre 10 y 30 cuadras	si	BAJO -7	MEDIO 94	2
14	si	infusión más sólido		a menos de 10 cuadras	no	ALTO 171	ALTO 179	5
15	no		más 12 hs	a más de 30 cuadras	no	MEDIO 115	MEDIO 157	5
16	si	infusión		a más de 30 cuadras	si	MEDIO 121	MEDIO 160	5
17	si	infusión		a menos de 10 cuadras	no	BAJO 39	MEDIO 122	5

Se observa que de un total de 17 estudiantes, 5 ayunaron y 12 desayunaron. En el grupo de los que ayunaron se obtuvo un nivel de 5 en el test TMT; mientras que en el test "d2" se registra un índice de efectividad TDT: 5 de categoría media. Respecto al CON: 2 de categoría media y 3 de categoría alta.

En el grupo de los que desayunaron se registró 7 estudiantes con escala de atención 5 en el test TMT que indicaron 5 consumir infusión y 2 infusión-sólido, 1 con escala de atención 1, 1 con escala de atención 2, 2 con escala de

atención 3 y 1 con escala de atención 4 en el test TMT que indicaron ingerir solo infusión, mientras que en el test “d2” se registra un índice de efectividad TDT: 3 de categoría baja con infusión, 6 de categoría media de los cuales 3 son de infusión-sólido y los 3 restantes solo infusión y 3 de categoría alta de los cuales 2 son de infusión-sólido y 1 de infusión. Respecto al índice CON: 1 de categoría baja, 3 de categoría media ambos solo infusión y 8 de categoría alta de los cuales 6 registran infusión- sólido y el resto solo infusión.

Se puede observar que un estudiante del grupo de los que desayunan y consumen solo infusión obtuvo en su escala de atención del test TMT valor de 1, pero sus resultados en el test “d2” tanto en el TDT y el CON fueron de categoría alta. (Ver Anexo 5).

CURSO C

Muestra C	Desayunó	¿Qué desayuna?	Horas que no comió	Distancia que vive de la escuela	Medicación	TDT	CON	Escala atención
1	no		más 12 hs	a más de 30 cuadras	no	ALTO 205	ALTO 202	1
2	no		más 12 hs	a más de 30 cuadras	no	ALTO 195	ALTO 200	5
3	si	infusión		a más de 30 cuadras	no	ALTO 201	ALTO 164	5
4	si	infusión		a menos de 10 cuadras	no	ALTO 199	ALTO 203	5
5	si	infusión más sólido		entre 10 y 30	no	ALTO 165	ALTO 186	5

				cuadras				
6	no		más 12 hs	a más de 30 cuadras	no	ALTO 197	ALTO 197	5
7	si	infusión		a menos de 10 cuadras	no	MEDIO 127	MEDIO 157	5
8	si	infusión		a más de 30 cuadras	no	ALTO 153	ALTO 168	4
9	si	infusión más sólido		a más de 30 cuadras	no	ALTO 185	ALTO 194	5
10	no		8-12 hs	entre 10 y 30 cuadras	no	MEDIO 117	MEDIO 161	1
11	si	infusión		a menos de 10 cuadras	no	ALTO 173	ALTO 187	5
12	si	infusión		entre 10 y 30 cuadras	no	MEDIO 121	BAJO 78	4
13	no		8-12 hs	a menos de 10 cuadras	si	MEDIO 151	ALTO 174	2
14	no		8-12 hs	a más de 30 cuadras	no	ALTO 195	ALTO 196	3
15	no		8-12 hs	entre 10 y 30 cuadras	no	ALTO 173	ALTO 181	5
16	si	infusión más sólido		a más de 30 cuadras	no	ALTO 169	ALTO 184	1
17	si	infusión más sólido		entre 10 y 30 cuadras	no	ALTO 195	ALTO 199	5
18	no		8-12 hs	a más de 30 cuadras	no	ALTO 191	ALTO 199	5
19	si	infusión		entre 10 y 30 cuadras	si	ALTO 185	ALTO 195	5

20	si	infusión		a más de 30 cuabras	si	MEDIO 143	ALTO 171	5
21	no		8-4 hs	a menos de 10 cuabras	no	ALTO 161	ALTO 167	5
22	no		8-12 hs	a más de 30 cuabras	no	ALTO 197	ALTO 192	5
23	si	infusión		entre 10 y 30 cuabras	no	ALTO 193	ALTO 195	1
24	no		8-12 hs	entre 10 y 30 cuabras	no	ALTO 195	ALTO 193	5
25	si	infusión		a más de 30 cuabras	no	ALTO 189	ALTO 194	2
26	si	infusión más sólido		entre 10 y 30 cuabras	no	ALTO 195	ALTO 200	1

Se observa que de un total de 26 estudiantes, 9 ayunan y 17 desayunan. En general, para ambos casos se registró en el test “d2” una valoración alta en los resultados de las categorías de índice de efectividad (TDT) e índice de concentración (CON).

En aquellos que ayunaron en el test “d2” se registra un índice de efectividad TDT; 1 de categoría media. Respecto al CON: 2 categoría media. En caso de haber desayunado, solo infusión, en el test “d2” se registra un índice de efectividad TMT: 3 de categoría media. Respecto al CON: 1 de categoría media y 1 de categoría baja, con escala de atención en su mayoría entre 2 y 4, que solo consumen infusión. (Ver Anexo 6).

CURSO D

Muestra D	Desayunó	¿Qué desayuna?	Horas que no comió	Distancia que vive de la escuela	Medicación	TDT	CON	Escala de atención
1	no		8-12 hs	entre 10 y 30 cuadras	no	MEDIO 117	MEDIO 160	4
2	no		8-12 hs	a más de 30 cuadras	no	ALTO 181	ALTO 191	5
3	si	infusión más sólido		a más de 30 cuadras	si	MEDIO 157	ALTO 180	5
4	si	infusión		entre 10 y 30 cuadras	si	ALTO 203	ALTO 205	4
5	no		más de 12 hs	a menos de 10 cuadras	no	MEDIO 165	ALTO 184	5
6	no		8-12 hs	a más de 30 cuadras	no	MEDIO 119	MEDIO 161	5
7	no		8-12 hs	a menos de 10 cuadras	no	MEDIO 165	ALTO 185	5
8	si	infusión		a más de 30 cuadras	no	MEDIO 151	ALTO 175	5
9	si	infusión		a más de 30 cuadras	no	MEDIO 83	MEDIO 139	1
10	no		8-12 hs	entre 10 y 30 cuadras	no	ALTO 195	ALTO 200	1
11	no		8-4 hs	a más de 30 cuadras	no	MEDIO 145	ALTO 175	1
12	no		8-12 hs	a menos de 10 cuadras	no	ALTO 171	ALTO 186	5

13	si	infusión		a menos de 10 cuabras	no	MEDIO 123	MEDIO 159	5
14	no		8-12 hs	a más de 30 cuabras	no	MEDIO 149	ALTO 178	3
15	si	infusión más sólido		entre 10 y 30 cuabras	no	ALTO 167	ALTO 185	5
16	si	infusión más sólido		a más de 30 cuabras	no	ALTO 173	ALTO 190	5
17	no		8-12 hs	entre 10 y 30 cuabras	no	ALTO 195	ALTO 201	5
18	no		8-12 hs	entre 10 y 30 cuabras	no	ALTO 177	ALTO 190	5
19	si	infusión más sólido		a menos de 10 cuabras	no	ALTO 203	ALTO 197	5
20	si	infusión más sólido		a menos de 10 cuabras	no	ALTO 185	ALTO 195	4
21	si	infusión más sólido		a más de 30 cuabras	no	ALTO 205	ALTO 206	5
22	no		8-12 hs	entre 10 y 30 cuabras	no	ALTO 181	ALTO 185	3
23	no		8-12 hs	a más de 30 cuabras	no	ALTO 181	ALTO 193	5
24	si	infusión		a menos de 10 cuabras	no	MEDIO 147	ALTO 171	5
25	no		8-12 hs	entre 10 y 30 cuabras	no	MEDIO 165	ALTO 183	3

26	si	infusión		a menos de 10 cuadras	no	ALTO 205	ALTO 204	1
27	no		más de 12 hs	a menos de 10 cuadras	no	ALTO 191	ALTO 198	5

De un total de 27 estudiantes, 13 ayunaron y 14 desayunaron. En el grupo de los que ayunaron se obtuvo un nivel de atención: 10 de escala de atención 5, 1 de escala de atención 4 y 2 de escala de atención 3 en el test TMT; mientras que en el test “d2” se registra un índice de efectividad TDT: 6 de categoría media y 7 de categoría alta. Respecto al CON: 2 de categoría media y 11 de categoría alta.

En el grupo de los que desayunaron se obtuvieron escalas de atención entre 4 y 5 en el test TMT, independientemente si indicaron infusión o infusión-sólido, mientras que en el test “d2” se registra un índice de efectividad TDT: 6 de categoría media y 8 de categoría alta. Respecto al CON: 3 de categoría media y 11 de categoría alta. Cabe indicar que tanto en el TDT y CON aquellos que obtuvieron categoría alta, en la mayoría de los casos registran infusión-sólido. (Ver Anexo 7).

CURSO E

Muestra E	Desayunó	¿Qué desayuna?	Horas que no comió	Distancia que vive de la escuela	Medicación	TDT	CON	Escala de atención
1	no		más de 12 hs	entre 10 y 30 cuadras	no	ALTO 201	MEDIO 130	5

2	no		8-12 hs	entre 10 y 30 cuadras	no	ALTO 195	ALTO 200	3
3	no		8-12 hs	entre 10 y 30 cuadras	no	ALTO 181	ALTO 193	5
4	si	infusión		entre 10 y 30 cuadras	no	ALTO 191	ALTO 198	5
5	si	infusión		a menos de 10 cuadras	no	ALTO 183	ALTO 193	4
6	no		8-12 hs	entre 10 y 30 cuadras	no	ALTO 171	ALTO 187	5
7	no		8-12 hs	a más de 30 cuadras	no	ALTO 185	ALTO 196	5
8	si	infusión más sólido		a menos de 10 cuadras	no	ALTO 205	ALTO 206	5
9	no		8-12 hs	a menos de 10 cuadras	no	ALTO 185	ALTO 192	5
10	no		8-12 hs	entre 10 y 30 cuadras	no	ALTO 203	ALTO 204	2
11	si	infusión más sólido		a más de 30 cuadras	no	ALTO 197	ALTO 202	5
12	si	infusión		entre 10 y 30 cuadras	no	ALTO 197	ALTO 202	1
13	si	infusión		entre 10 y 30 cuadras	no	ALTO 207	ALTO 207	2
14	no		8-12 hs	a menos de 10 cuadras	si	MEDIO 121	MEDIO 158	5
15	si	infusión		entre 10 y 30 cuadras	no	ALTO 159	ALTO 171	5
16	no		8-12 hs	entre 10 y 30	no	ALTO 197	ALTO 202	5

				cuadras				
17	si	infusión más sólido		entre 10 y 30 cuadras	no	ALTO 205	ALTO 201	4
18	si	infusión		a más de 30 cuadras	no	ALTO 185	ALTO 196	3
19	si	infusión más sólido		entre 10 y 30 cuadras	no	ALTO 181	ALTO 193	5
20	si	infusión		entre 10 y 30 cuadras	no	ALTO 191	ALTO 198	5
21	no		8-12 hs	a más de 30 cuadras	no	ALTO 175	ALTO 185	5

De un total de 21 estudiantes, 10 ayunaron y 11 desayunaron. En el grupo de los que ayunaron se obtuvo dos presentaron falta y hasta déficit de atención y el resto escala de atención de 5 en el test TMT; mientras que en el test “d2” se registra un índice de efectividad TDT: 1 categoría media con medicación y 9 categorías alta. Respecto al CON: 2 en la categoría media y 8 en la categoría alta.

En el grupo de los que desayunaron se registraron 4 que ingieren infusión que no alcanzan el valor óptimo en la escala de atención y el resto obtiene escala de atención 5 en el test TMT; mientras que en el test “d2” se registra en el índice de efectividad TDT: 1 categoría media que declara ingerir solo infusión y 10 de categoría alta. En el caso del CON: todos obtuvieron categoría alta (Ver Anexo 8).

ANÁLISIS Y DISCUSIÓN

Si bien no se registró una marcada diferencia entre los que desayunan y los que no lo hacen respecto a los resultados obtenidos, se debe tener en cuenta que ninguno de los estudiantes que participaron presentan riesgo nutricional definiendo a éste como la probabilidad de que una persona desarrolle desnutrición, sino que el factor que se tuvo en cuenta fue la omisión del desayuno. Por lo anteriormente dicho, para este trabajo de investigación se propuso una institución en la que no hay registro de casos de desnutrición.

Dentro de los motivos por los cuales ayunaron se obtuvo como dato en primer lugar la falta de hambre, coincidiendo con el hecho de que comen por primera vez a media mañana o directamente no lo hacen. En segundo lugar se encuentra los que les cae mal el desayuno registrando vivir a más de 30 cuadras de la escuela, en tercer lugar acusan otros motivos y en último lugar prefieren dormir dando cuenta en este caso que comen por primera vez dentro de la primer hora al llegar a la escuela a diferencia de los que indicaron no tener hambre.

Aquellos que ayunan tienen su última comida registrada entre 8 a 12 horas. Teniendo en cuenta que el incremento de glucosa permite la formación de neurotransmisores de acetilcolina. Al no desayunar y aplicarse el test a primera hora de la mañana, no se registró diferencia porque se están utilizando las reservas para producir glucosa. Al mismo tiempo se pudo registrar en primer lugar a la infusión como primera comida de la mañana y en segundo lugar infusión y sólido, no aplicando las leyes de la alimentación planteadas por Pedro Escudero, las cuales se relacionan y complementan para obtener un plan de alimentación saludable. En el primer caso los resultados del test “d2”

para el TDT y CON no alcanzaron su valor óptimo no recibiendo el aporte de hierro necesario, pudiendo generar fatiga cerebral y no sostener la resolución de la propuesta después de un cierto tiempo. El mecanismo bioquímico, la producción de neurotransmisores, funciones cognitivas y anomalías de la actividad endocrina se ven afectadas por la reducción en la disponibilidad de hierro. Este nutriente resulta esencial para el refuerzo en las estructuras y funciones del sistema nervioso central.

Otro aspecto a tener en cuenta es que no se pudo registrar una muestra representativa de aquellos que desayunaron ya que, la mayoría ingería solo infusión. Como se dijo anteriormente la secreción de hormonas puede verse modificada por los nutrientes que se obtienen de los alimentos. En buena medida, la armonía hormonal depende entre otras cosas, de los ingredientes que forman parte de la dieta.

Cabe destacar que la falta de cuidado en la salud y los hábitos de estos adolescentes que manifiestan no desayunar o lo hacen de manera insuficiente se verá reflejada a futuro.

Respecto al test "d2" aplicado como uno de los instrumentos en el trabajo de investigación, el mismo se caracteriza por evaluar atención sostenida, selectiva e inhibida. Supone una actividad de concentración con respecto a estímulos visuales.

Se observaron errores en la encuesta indicando que desayunaban, pero en el rango que ingirieron algún tipo de alimento por última vez, sostenían que correspondía entre 8 a 12 horas registrando una falta de comprensión en la consigna.

CONCLUSIÓN:

Como sociedad hace años que percibimos la omisión del desayuno o la insuficiencia nutricional del mismo en nuestros estudiantes cuando ingresan a la institución, a pesar de esto seguimos cuestionándonos porque no cumplen un rendimiento óptimo o mantienen una atención sostenida.

La atención es un sustento relevante en el proceso de aprendizaje como requerimiento para consolidar, mantener y recuperar la información. Uno de los mecanismos que se tiene en cuenta para aprender los contenidos es la atención. Por tal motivo a pesar que somos conscientes que esta práctica intensiva y masiva no le permite alcanzar a los estudiantes una atención sostenida, en su mayoría, algunos preferimos ignorar ejercer estrategias que requieran para su desarrollo lapsos de tiempo más cortos que nos permitan así lograr un mejor aprendizaje.

También como docente y mamá me preocupa de manera significativa los resultados obtenidos en este proyecto al observar que un gran porcentaje de nuestros estudiantes no desayuna y si lo hace en su mayoría solo ingieren una infusión. Considero que es importante acompañar y concientizar a nuestros hijos y estudiantes en los hábitos alimentarios en los primeros años de vida, ya que estos contribuyen en gran medida en el funcionamiento de nuestro organismo. No solo favorecen la atención cognitiva, sino también a la salud, ya que esta depende fundamentalmente de la variedad y tipos de alimentos que ingerimos. Incluir talleres nutricionales en las escuelas podría contribuir al desarrollo de este hábito tan relevante.

Conocer que el cuerpo utiliza el hierro para fabricar hemoglobina, una proteína de los glóbulos rojos que transporta oxígeno de los pulmones a las

distintas partes del cuerpo, además de la mioglobina, una proteína que suministra oxígeno a los músculos. Hay algunos períodos de la vida, como la adolescencia, en los que existe un crecimiento rápido, lo que implica un aumento en las necesidades de hierro. Hay estudios que demuestran que jóvenes con déficit de hierro presentan bajos resultados en pruebas de función cognitiva y rendimiento escolar. Permitiría quizás tomar conciencia del real problema que es el ayuno

En investigaciones futuras y teniendo en cuenta los antecedentes planteados en el marco teórico sería interesante, proponer una dieta con hierro durante un determinado tiempo ya que su efecto no es inmediato, para que los estudiantes puedan resolver los test utilizados en este proyecto de investigación como nueva variable a fin de aclarar y profundizar su rol en los hallazgos encontrados.

Se puede tener en cuenta nuevas investigaciones en donde se registre no sólo el rango de horas sin comer, sino también la calidad de nutrientes de la cena, ya que algunos estudiantes que no desayunaron alcanzaron a completar los test planteados.

Otra propuesta que se podría abordar a futuro, es que un curso concurra a la institución sin desayunar, resuelva el test "d2", luego otro día desayune alimentos de buena calidad nutricional según la Leyes Escudero, descanse un cierto lapso de tiempo y vuelva a resolver el mismo test. Se debe tener en cuenta que también puede ocurrir que el resto de la muestra no pueda mantener por tanto tiempo la atención sostenida independientemente de lo que ingieren, debido al grado de dificultad del test o por la duración del mismo. Por

tal motivo sería oportuno también, aplicar un test de memoria que permita relacionar los datos obtenidos del mismo y compararlos con los resultados del test de atención (test “d2”). Esto permitirá abrir un nuevo análisis y proponer nuevas técnicas y estrategias de aprendizaje ya que, en esta tesis de investigación se propuso abordar la atención sostenida y no la memoria. Teniendo en cuenta la conducta atencional se observaron bajos niveles en los resultados de los índices debido a que la prueba es muy extensa y la fotocopia de difícil lectura e interpretación. Por otro lado, la vergüenza al preguntar sobre el test, la falta de compromiso de los estudiantes en su resolución y la velocidad de los resultados de una propuesta extra programática, que no tiene relación con su desempeño habitual. Son factores a tener en cuenta.

Como docentes es importante no sólo proveer información a nuestros estudiantes, sino también acompañarlos en el aprendizaje. Por eso es relevante en este trabajo de investigación conocer algunos de los motivos que pueden influir en ellos en el momento de aprender. Permitiendo conocer e indagar sobre factores que puedan intervenir sobre los resultados que se obtienen en las producciones diarias de los alumnos. Además nos invita a encontrar estrategias que mejoren las prácticas docentes.

REFERENCIAS BIBLIOGRÁFICAS:

- Alvariñas, J y Antonucci, R (2020). *Guía temática para la asignatura Orientación en Nutrición de la Carrera de Medicina*. Universidad de Buenos Aires, Argentina. P 10-13.
- Bernabéu, E. (2017). *La atención y la memoria como claves del proceso de aprendizaje. Aplicaciones para el entorno escolar*. ReiDoCrea, 6(2), 16-23.
- Burgos Carro, N (2007). *Alimentación y nutrición en edad escolar*. Revista digital Universitaria, Universidad de Huelva, España. Vol.8, p.3-5.
- Jakubowicz,D (2006). *Ni una dieta más*. Segunda Edición. Editorial Planeta Venezuela S.A. p 15-24.
- Lewin,L (2017) *Que enseñes no significa que aprendan, neurociencias, liderazgo docente e innovación en el aula en el siglo XXI*. Segunda edición. Editorial Bonum, Ciudad Autónoma de Buenos Aires, Argentina. p 102-115.
- Margulis, L. E., Squillace, M. R., & Ferreres, A. R. (2018). *Baremo del Trail Making Test para Capital Federal y Gran Buenos Aires*. Revista Argentina de Ciencias del Comportamiento, 10(3), 54-63.
- Pascualini,D y Llorens, A (2010). *Salud y bienestar de los adolescentes y jóvenes: una mirada integral*. Facultad de Medicina, Universidad de Buenos Aires, Argentina. P. 227-28.
- Richly,P (2014). *Comida para un cerebro saludable*. Clínica de Memoria Ineco e Instituto de las Neurociencias de Fundación Favaloro. Argentina. 1a ed P.6-10

- Ruíz Fernández, Nelina A (2005). *Deficiencia de hierro y función cognitiva en la edad escolar y la adolescencia*. Sociedad Venezolana de Puericultura y Pediatría Caracas, Venezuela. vol. 68, núm. 4 P 195- 196
- Sánchez Hernández, J y Serra Majem, L (2000). *Importancia del desayuno en el rendimiento intelectual y en el estado nutricional de los escolares*. Revista Nutricional Comunitaria, Universidad de Las Palmas de Gran Canaria, España V.6 (2) ,53-58.
- Seisdedos Cubero, N (2009). *d2, Test de atención*. Manual 3ª edición revisada. Madrid, España. P. 8-11.

ANEXOS

ANEXO 1

Encuesta

Curso:

Marca con una X la opción correcta.

- 1- ¿A qué distancia vive de la escuela?
 - a. A menos de 10 cuadras
 - b. Entre 10 y 30 cuadras
 - c. A más de 30 cuadras
- 2- ¿Toma medicación diariamente? (antibiótico)
 - a. Sí
 - b. No
- 3- ¿Dentro de qué franja horaria se levantó el día de hoy?
 - a. Entre las 5am y las 6 am
 - b. Entre las 6am y las 7 am
 - c. Después de las 7am
- 4- ¿Dentro de que rango de tiempo comió por última vez?
 - a. Hace más de 12horas
 - b. Entre 8 a 12horas
 - c. Entre 8 a 4horas
 - d. Entre 4 a 1hora
- 5- ¿Desayuna?
 - a. Si siempre (continuar 6)
 - b. Sí, pero hoy no (continuar 6)
 - c. A veces (continuar 6, 7, 8)
 - d. Nunca lo hace (continuar 7 y 8)

En el ítem 6 y 7 puede marcar más de una opción en caso de ser necesario

En caso de haber respondido los ítems a, b o c:

6. ¿Qué desayuna?

- a. Infusión (mate, café, mate cocido, té)
- b. Infusión con leche
- c. Jugo/Agua
- d. Infusión con tostadas o galletitas
- e. Frutas
- f. Yogurt
- g. Otros

En caso de haber respondido no desayunar (ítems c o d) :

7. ¿Por qué no desayuna?

- a. Se debe preparar solo el desayuno
- b. Prefiere dormir
- c. Le cae mal
- d. No tiene hambre
- e. Otros

8. ¿Dentro de que franja horaria es su primer comida en la escuela en caso de no desayunar?

- a. Entre 8:30 am y 9:30 am
- b. Entre 9:30am y 10:30am
- c. Después de 10:30am
- d. Menos de 1hora

ANEXO 2

¿Desayunó?

SI

O

No

1
2
3
4
5
6
7
8
9
0
1
2
3
4

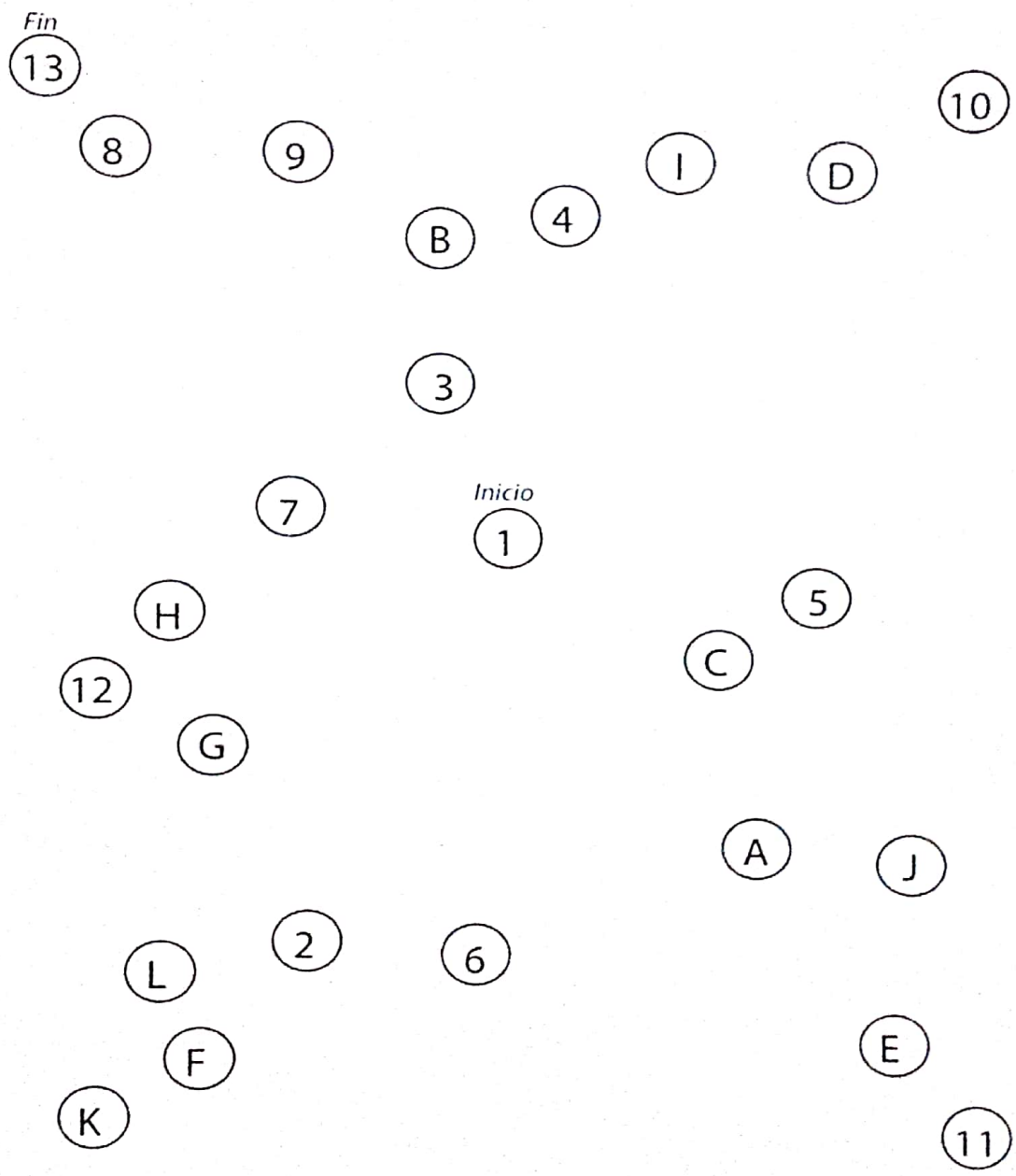
¿Desayunó?

ANEXO 3

¿Desayunó?	Si	o	No
------------	----	---	----

Trail Making Test

Parte B



Tiempo de ejecución: ----- minutos

ANEXO 4

Encuesta

Curso: 7^a A

TNT =

$$\text{PARTE A} = \frac{25}{25} = 100\%$$

$$\text{PARTE B} = \frac{25}{25} = 100\%$$

Marca con una X la opción correcta.

- 1- ¿A qué distancia vive de la escuela?
 - a. A menos de 10 cuadras
 - b. Entre 10 y 30 cuadras
 - c. A más de 30 cuadras
- 2- ¿Toma medicación diariamente? (antibiótico)
 - a. Si
 - b. No
- 3- ¿Dentro de qué franja horaria se levantó el día de hoy?
 - a. Entre las 5am y las 6 am
 - b. Entre las 6am y las 7 am
 - c. Después de las 7am
- 4- ¿Dentro de que rango de tiempo comió por última vez?
 - a. Hace más de 12horas
 - b. Entre 8 a 12horas
 - c. Entre 8 a 4horas
 - d. Entre 4 a 1hora
- 5- ¿Desayuna?
 - a. Si siempre (continuar 6)
 - b. Sí, pero hoy no (continuar 6)
 - c. A veces (continuar 6, 7, 8)
 - d. Nunca lo hace (continuar 7 y 8)

TK = 180
TA = 179
O = 28
C = 1

$$TA + C = 179 + 1 = 180 \rightarrow \text{TK OK}$$

TDT = 151

CON = 179

En el ítem 6 y 7 puede marcar más de una opción en caso de ser necesario

En caso de haber respondido los ítems a, b o c:

6. ¿Qué desayuna?

- a. Infusión (mate, café, mate cocido, té)
- b. Infusión con leche
- c. Jugo/Agua
- d. Infusión con tostadas o galletitas
- e. Frutas
- f. Yogurt
- g. Otros

En caso de haber respondido no desayunar (ítems c o d):

7. ¿Por qué no desayuna?

- a. Se debe preparar solo el desayuno
- b. Prefiere dormir
- c. Le cae mal
- d. No tiene hambre
- e. Otros

8. ¿Dentro de que franja horaria es su primer comida en la escuela en caso de no desayunar?

- a. Entre 8:30 am y 9:30 am
- b. Entre 9:30am y 10:30am
- c. Después de 10:30am
- d. Menos de 1hora

¿Desayunó?

SI

No

12

13

12

16

0

13

11

15

14

13

12

11

10

9

8

7

6

5

4

3

2

1

0

TA = 128 O = 28 C = 1

TR = 180

12

13

14

15

16

17

18

19

20

21

22

23

24

25

26

27

28

29

30

31

32

33

34

35

36

37

38

39

40

41

42

43

44

45

46

47

48

49

50

51

52

53

54

55

56

57

58

59

60

61

62

63

64

65

66

67

68

69

70

71

72

73

74

75

76

77

78

79

80

81

82

83

84

85

86

87

88

89

90

91

92

93

94

95

96

97

98

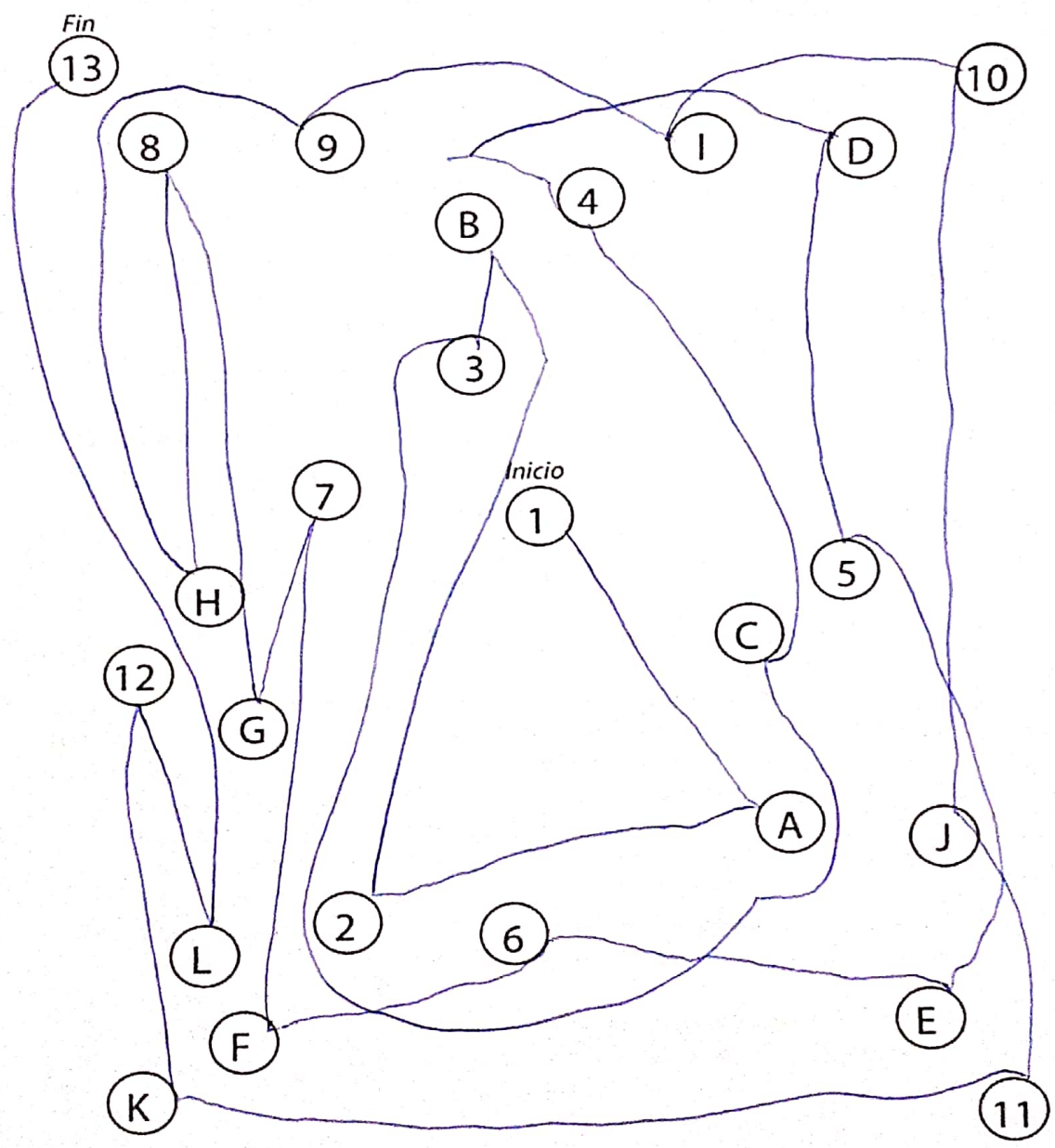
99

100

¿Desayunó? Si o **No**

Trail Making Test

Parte B



Tiempo de ejecución: 2:12 minutos

Encuesta

Carpas

Marca con una X la opción correcta.

- 1- ¿A qué distancia vive de la escuela?
 - a. A menos de 10 cuadras
 - b. Entre 10 y 30 cuadras
 - c. A más de 30 cuadras
- 2- ¿Toma medicación diariamente? (antibiótico)
 - a. Sí
 - b. No
- 3- ¿Dentro de qué franja horaria se levantó el día de hoy?
 - a. Entre las 5am y las 6 am
 - b. Entre las 6am y las 7 am
 - c. Después de las 7am
- 4- ¿Dentro de que rango de tiempo comió por última vez?
 - a. Hace más de 12horas
 - b. Entre 8 a 12horas
 - c. Entre 8 a 4horas
 - d. Entre 4 a 1hora
- 5- ¿Desayuna?
 - a. Sí siempre (continuar 6)
 - b. Sí, pero hoy no (continuar 6)
 - c. A veces (continuar 6, 7, 8)
 - d. Nunca lo hace (continuar 7 y 8)

En el ítem 6 y 7 puede marcar más de una opción en caso de ser necesario

En caso de haber respondido los ítems a, b o c:

6. ¿Qué desayuna?

- a. Infusión (mate, café, mate cocido, té)
- b. Infusión con leche
- c. Jugo/Agua
- d. Infusión con tostadas o galletitas
- e. Frutas
- f. Yogurt
- g. Otros

En caso de haber respondido no desayunar (ítems c o d):

7. ¿Por qué no desayuna?

- a. Se debe preparar solo el desayuno
- b. Prefiere dormir
- c. Le cae mal
- d. No tiene hambre
- e. Otros

8. ¿Dentro de que franja horaria es su primer comida en la escuela en caso de no desayunar?

- a. Entre 8:30 am y 9:30 am
- b. Entre 9:30am y 10:30am
- c. Después de 10:30am
- d. Menos de 1hora

$$\frac{25}{25} = 100\%$$
$$\frac{20}{25} = 80\%$$

$$TR = 30$$
$$TH = 38$$
$$O = 169$$
$$C = 1$$

$$TH + C = 39$$
$$38 + 1 = 39 \rightarrow TH = 38$$

$$TDT = -131$$

$$CON = 27$$

Handwriting practice sheet with 13 rows of cursive letters 'p', 'q', 'r', 's', 't', 'u', 'v', 'w', 'x', 'y', 'z' and punctuation marks. Each letter is written twice on a lined background. Handwritten numbers and symbols are present in the left margin: '38', 'C=16', 'C=1', '38', '16', '1', '38', '16', '1', '38', '16', '1', '38', '16', '1', '38', '16', '1'. The page is numbered '3' at the top left and right corners.

¿Desayunó?

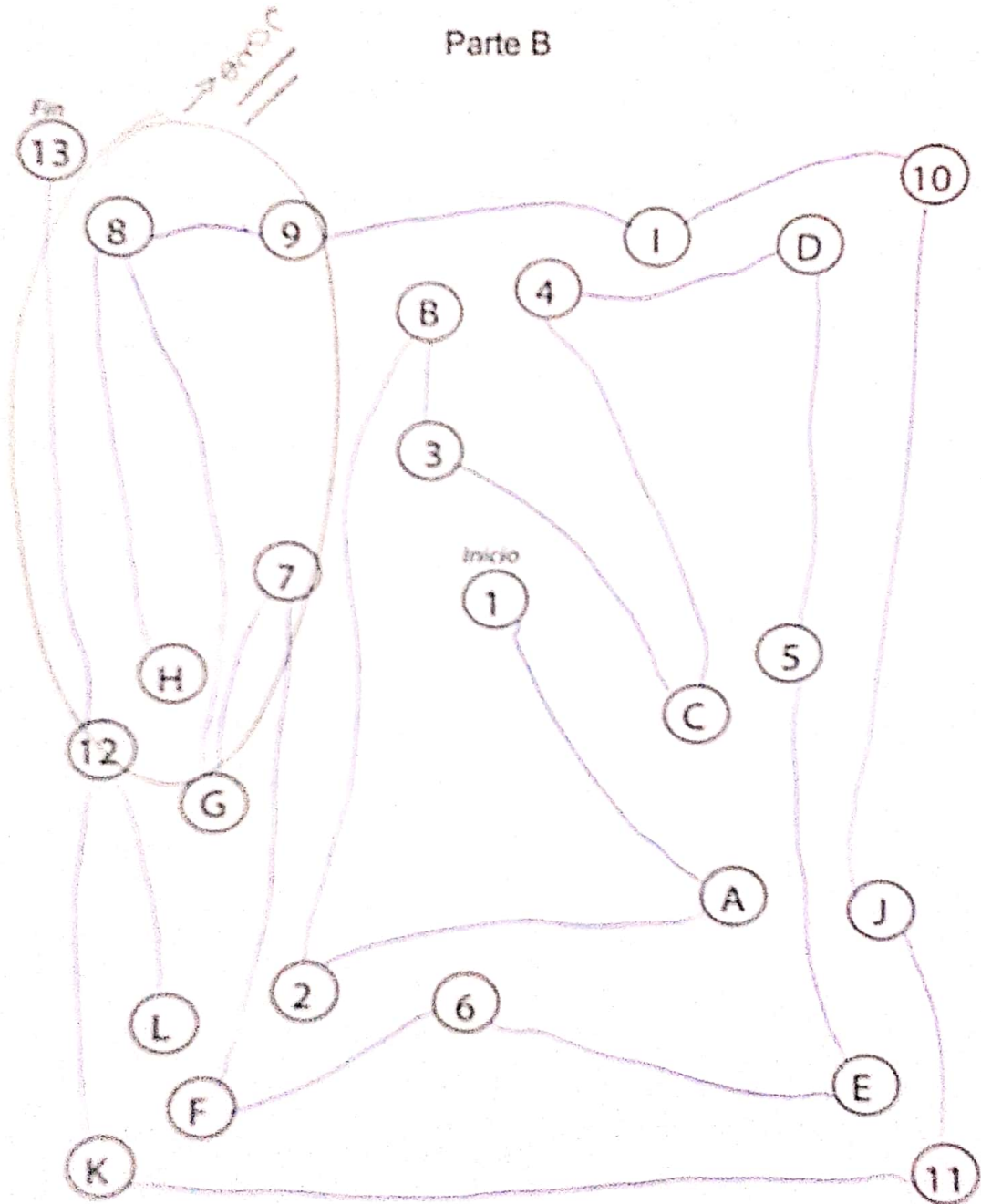
Sí

o

No

Trail Making Test

Parte B



Tiempo de ejecución: 5:24 minutos

Encuesta

Curso: 1^{ra} A

TNT

PARTE A = $\frac{25}{25} = 100\%$

PARTE B = $\frac{14}{25} = 56\%$

Marca con una X la opción correcta.

- 1- ¿A qué distancia vive de la escuela?
 - a. A menos de 10 cuadras
 - b. Entre 10 y 30 cuadras
 - c. A más de 30 cuadras
- 2- ¿Toma medicación diariamente? (antibiótico)
 - a. Si
 - b. No
- 3- ¿Dentro de qué franja horaria se levantó el día de hoy?
 - a. Entre las 5am y las 6 am
 - b. Entre las 6am y las 7 am
 - c. Después de las 7am
- 4- ¿Dentro de que rango de tiempo comió por última vez?
 - a. Hace más de 12horas
 - b. Entre 8 a 12horas
 - c. Entre 8 a 4horas
 - d. Entre 4 a 1hora
- 5- ¿Desayuna?
 - a. Si siempre (continuar 6)
 - b. Sí, pero hoy no (continuar 6)
 - c. A veces (continuar 6, 7, 8)
 - d. Nunca lo hace (continuar 7 y 8)

TR = 165
 TA = 163
 O = 44
 C = 2

207 OK

TA + C = 165 - DTK OK
 163 + 2 = 165

TDT = 118
 CON = 161

En el ítem 6 y 7 puede marcar más de una opción en caso de ser necesario

En caso de haber respondido los ítems a, b o c:

6. ¿Qué desayuna?
- a. Infusión (mate, café, mate cocido, té)
 - b. Infusión con leche
 - c. Jugo/Agua
 - d. Infusión con tostadas o galletitas
 - e. Frutas
 - f. Yogurt
 - g. Otros

En caso de haber respondido no desayunar (ítems c o d):

7. ¿Por qué no desayuna?
- a. Se debe preparar solo el desayuno
 - b. Prefiere dormir
 - c. Le cae mal
 - d. No tiene hambre
 - e. Otros

8. ¿Dentro de que franja horaria es su primer comida en la escuela en caso de no desayunar?

- a. Entre 8:30 am y 9:30 am
- b. Entre 9:30am y 10:30am
- c. Después de 10:30am
- d. Menos de 1hora

Handwriting practice lines for the word "Desayunó" (Desayunó) repeated multiple times in a grid format. The word is written in a stylized font with dots above each letter. The grid consists of 14 rows and 14 columns. Some letters are circled in the original image, likely for correction or emphasis.

Handwritten notes: $TA = 163$, $O = 44$, $C = 2$, $TK = 165$

¿Desayunó?

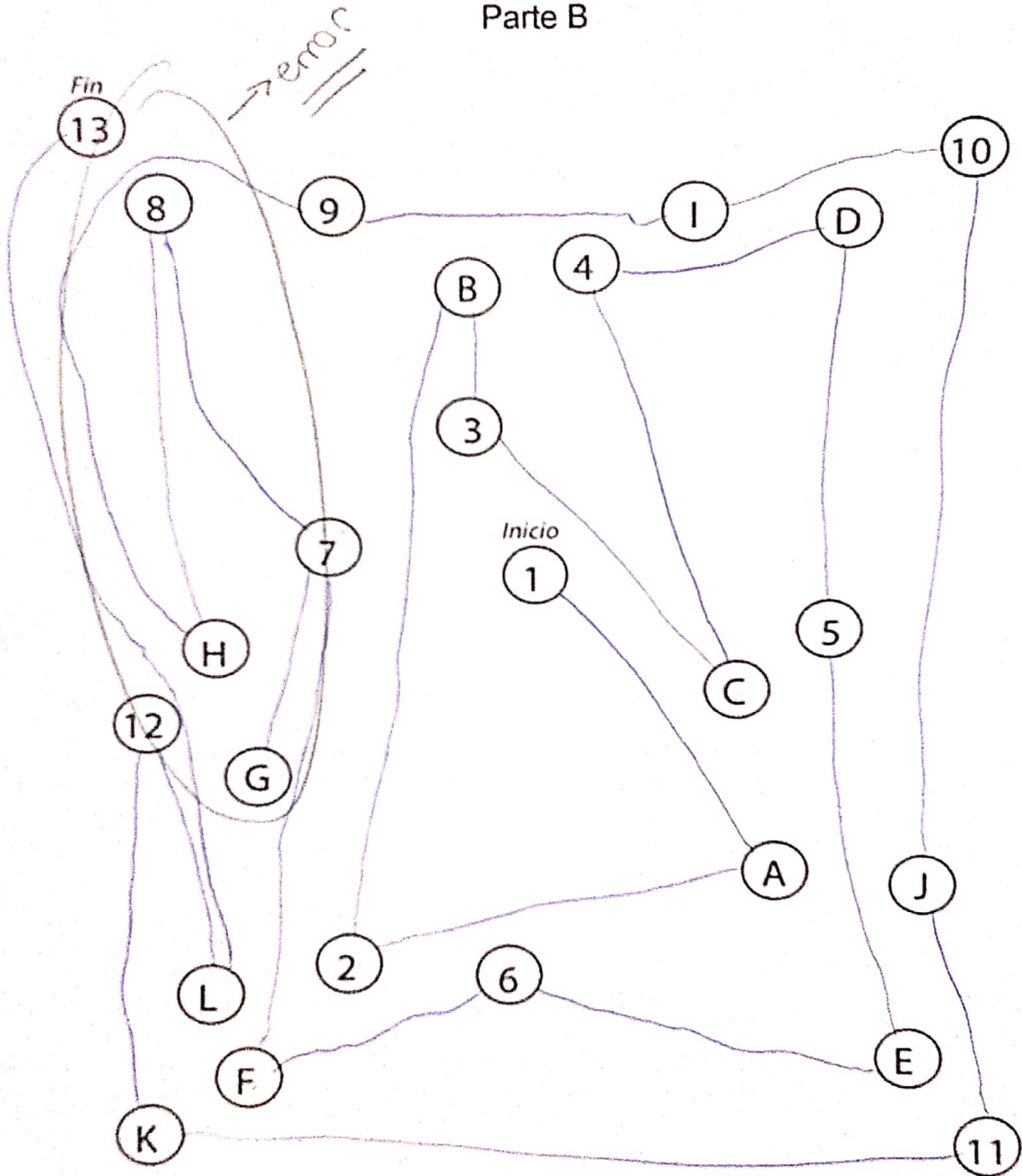
Si

o

No

Trail Making Test

Parte B



Tiempo de ejecución: 1:07 minutos

Encuesta

Curso: ³1A

MIT
FACTS A = $\frac{25}{25} = 100\%$
FACTS B = $\frac{24}{25} = 96\%$

Marca con una X la opción correcta.

- 1- ¿A qué distancia vive de la escuela?
 - a. A menos de 10 cuadras
 - b. Entre 10 y 30 cuadras
 - c. A más de 30 cuadras
- 2- ¿Toma medicación diariamente? (antibiótico)
 - a. Si
 - b. No
- 3- ¿Dentro de qué franja horaria se levantó el día de hoy?
 - a. Entre las 5am y las 6 am
 - b. Entre las 6am y las 7 am
 - c. Después de las 7am
- 4- ¿Dentro de que rango de tiempo comió por última vez?
 - a. Hace más de 12horas
 - b. Entre 8 a 12horas
 - c. Entre 8 a 4horas
 - d. Entre 4 a 1hora
- 5- ¿Desayuna?
 - a. Si siempre (continuar 6)
 - b. Si, pero hoy no (continuar 6)
 - c. A veces (continuar 6, 7, 8)
 - d. Nunca lo hace (continuar 7 y 8)

TR = 156
A = 153
O = 54
C = 3
A + C = X
153 + 3 = 156 - TR OK
TDT = 98
CON = 153

En el ítem 6 y 7 puede marcar más de una opción en caso de ser necesario

En caso de haber respondido los ítems a, b o c:

6. ¿Qué desayuna?
- a. Infusión (mate, café, mate cocido, té)
 - b. Infusión con leche
 - c. Jugo/Agua
 - d. Infusión con tostadas o galletitas
 - e. Frutas
 - f. Yogurt
 - g. Otros

En caso de haber respondido no desayunar (ítems c o d):

7. ¿Por qué no desayuna?
- a. Se debe preparar solo el desayuno
 - b. Prefiere dormir
 - c. Le cae mal
 - d. No tiene hambre
 - e. Otros

8. ¿Dentro de que franja horaria es su primer comida en la escuela en caso de no desayunar?

- a. Entre 8:30 am y 9:30 am
- b. Entre 9:30am y 10:30am
- c. Después de 10:30am
- d. Menos de 1hora

14
15
16
17
18
19
20
21
22
23
24
25
26
27
28
29
30
31
32
33
34

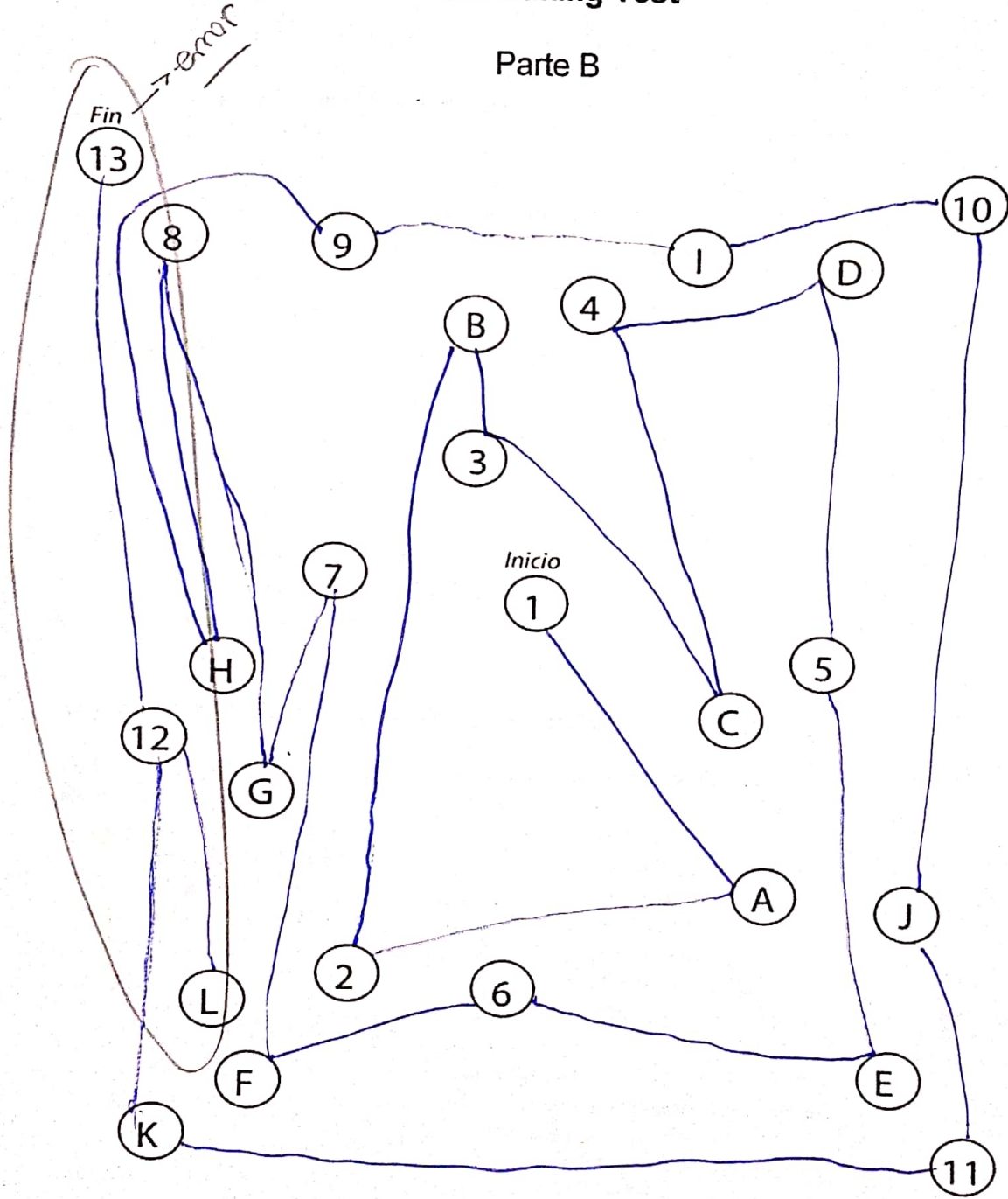
Handwritten notes on the left margin:
 TA = 153
 O = 54
 C = 3
 TC = 156

The page contains 34 rows of handwriting practice. Each row consists of a sequence of letters 'p' and 'd' with various diacritics (accents, dots, and circles) above them. The letters are arranged in a repeating pattern across the rows. Some letters are circled in blue or black ink, and some are crossed out with a blue diagonal line. The rows are numbered 14 through 34 on the left side of the page.

¿Desayunó? Si o No

Trail Making Test

Parte B



Tiempo de ejecución: 1:22 minutos

Encuesta

Curso:

TIT

PARTE A = $\frac{25}{25} = 100\%$

PARTE B = $\frac{25}{25} = 100\%$

Marca con una X la opción correcta.

- 1- ¿A qué distancia vive de la escuela?
 - a. A menos de 10 cuadras
 - b. Entre 10 y 30 cuadras
 - c. A más de 30 cuadras
- 2- ¿Toma medicación diariamente? (antibiótico)
 - a. Si
 - b. No
- 3- ¿Dentro de qué franja horaria se levantó el día de hoy?
 - a. Entre las 5am y las 6 am
 - b. Entre las 6am y las 7 am
 - c. Después de las 7am
- 4- ¿Dentro de que rango de tiempo comió por última vez?
 - a. Hace más de 12horas
 - b. Entre 8 a 12horas
 - c. Entre 8 a 4horas
 - d. Entre 4 a 1hora
- 5- ¿Desayuna?
 - a. Si siempre (continuar 6)
 - b. Sí, pero hoy no (continuar 6)
 - c. A veces (continuar 6, 7, 8)
 - d. Nunca lo hace (continuar 7 y 8)

TR = 206
 TA = 206
 O = 1
 C = 0

202 OK

TA + C = X

206 + 0 = 206 → TR OK

TDT = 205

CON = 206

En el ítem 6 y 7 puede marcar más de una opción en caso de ser necesario

En caso de haber respondido los ítems a, b o c:

- 6. ¿Qué desayuna?
 - a. Infusión (mate, café, mate cocido, té)
 - b. Infusión con leche
 - c. Jugo/Agua
 - d. Infusión con tostadas o galletitas
 - e. Frutas
 - f. Yogurt
 - g. Otros

En caso de haber respondido no desayunar (ítems c o d):

- 7. ¿Por qué no desayuna?
 - a. Se debe preparar solo el desayuno
 - b. Prefiere dormir
 - c. Le cae mal
 - d. No tiene hambre
 - e. Otros

8. ¿Dentro de que franja horaria es su primer comida en la escuela en caso de no desayunar?

- a. Entre 8:30 am y 9:30 am
- b. Entre 9:30am y 10:30am
- c. Después de 10:30am
- d. Menos de 1hora

Tenee en cuenta que no desayuna pero come en la escuela en la primera hora de la mañana.

¿Desayunó?

SI

No

TA=206 O=1 Co O TK=106

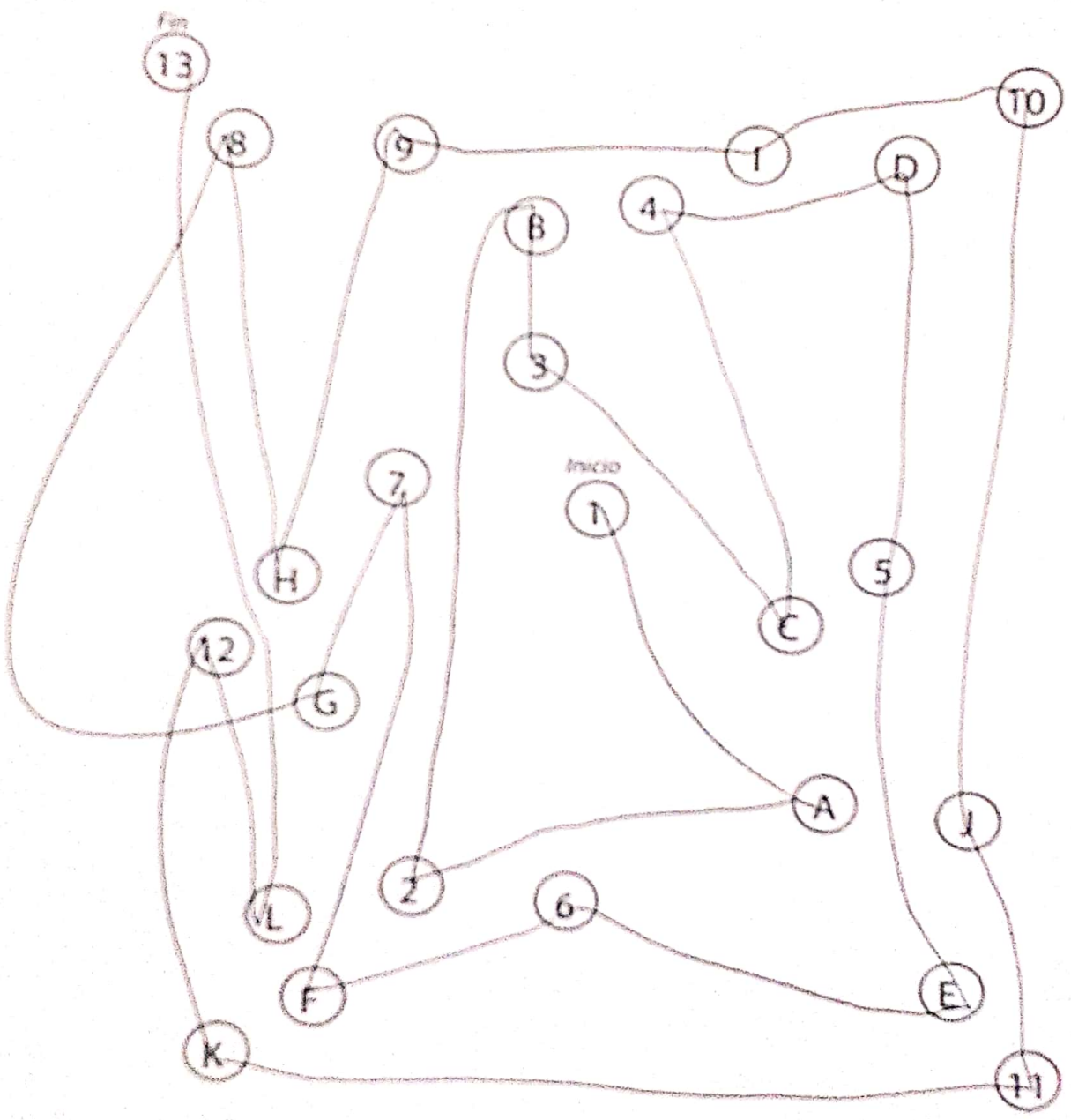
Handwriting practice lines with repetitive characters and symbols.

16 17 18 19 20 21 22 23 24

¿Desayunó? Si o No

Trail Making Test

Parte B



Tiempo de ejecución: 8:44 minutos

(B) 108035

Encuesta

Curso: 1° A

TUT

PART E A = $\frac{25}{25} = 100\%$

PART E B = $\frac{25}{25} = 100\%$

Marca con una X la opción correcta.

- 1- ¿A qué distancia vive de la escuela?
 - a. A menos de 10 cuadras
 - b. Entre 10 y 30 cuadras
 - c. A más de 30 cuadras
- 2- ¿Toma medicación diariamente? (antibiótico)
 - a. Si
 - b. No
- 3- ¿Dentro de qué franja horaria se levantó el día de hoy?
 - a. Entre las 5am y las 6 am
 - b. Entre las 6am y las 7 am
 - c. Después de las 7am
- 4- ¿Dentro de que rango de tiempo comió por última vez?
 - a. Hace más de 12horas
 - b. Entre 8 a 12horas
 - c. Entre 8 a 4horas
 - d. Entre 4 a 1hora
- 5- ¿Desayuna?
 - a. Si siempre (continuar 6)
 - b. Sí, pero hoy no (continuar 6)
 - c. A veces (continuar 6, 7, 8)
 - d. Nunca lo hace (continuar 7 y 8)

TR = 1RS
 TA = 1RS
 O = 12
 C = 0

TA + C = X

1RS + 0 = 1RS - 0TR OK

TDT = 183

CON = 195

En el ítem 6 y 7 puede marcar más de una opción en caso de ser necesario

En caso de haber respondido los ítems a, b o c:

6. ¿Qué desayuna?

- a. Infusión (mate, café, mate cocido, té)
- b. Infusión con leche
- c. Jugo/Agua
- d. Infusión con tostadas o galletitas
- e. Frutas
- f. Yogurt
- g. Otros

En caso de haber respondido no desayunar (ítems c o d):

7. ¿Por qué no desayuna?

- a. Se debe preparar solo el desayuno
- b. Prefiere dormir
- c. Le cae mal
- d. No tiene hambre
- e. Otros

8. ¿Dentro de que franja horaria es su primer comida en la escuela en caso de no desayunar?

- a. Entre 8:30 am y 9:30 am
- b. Entre 9:30am y 10:30am
- c. Después de 10:30am
- d. Menos de 1hora

¿Desayunó?

SI

NO

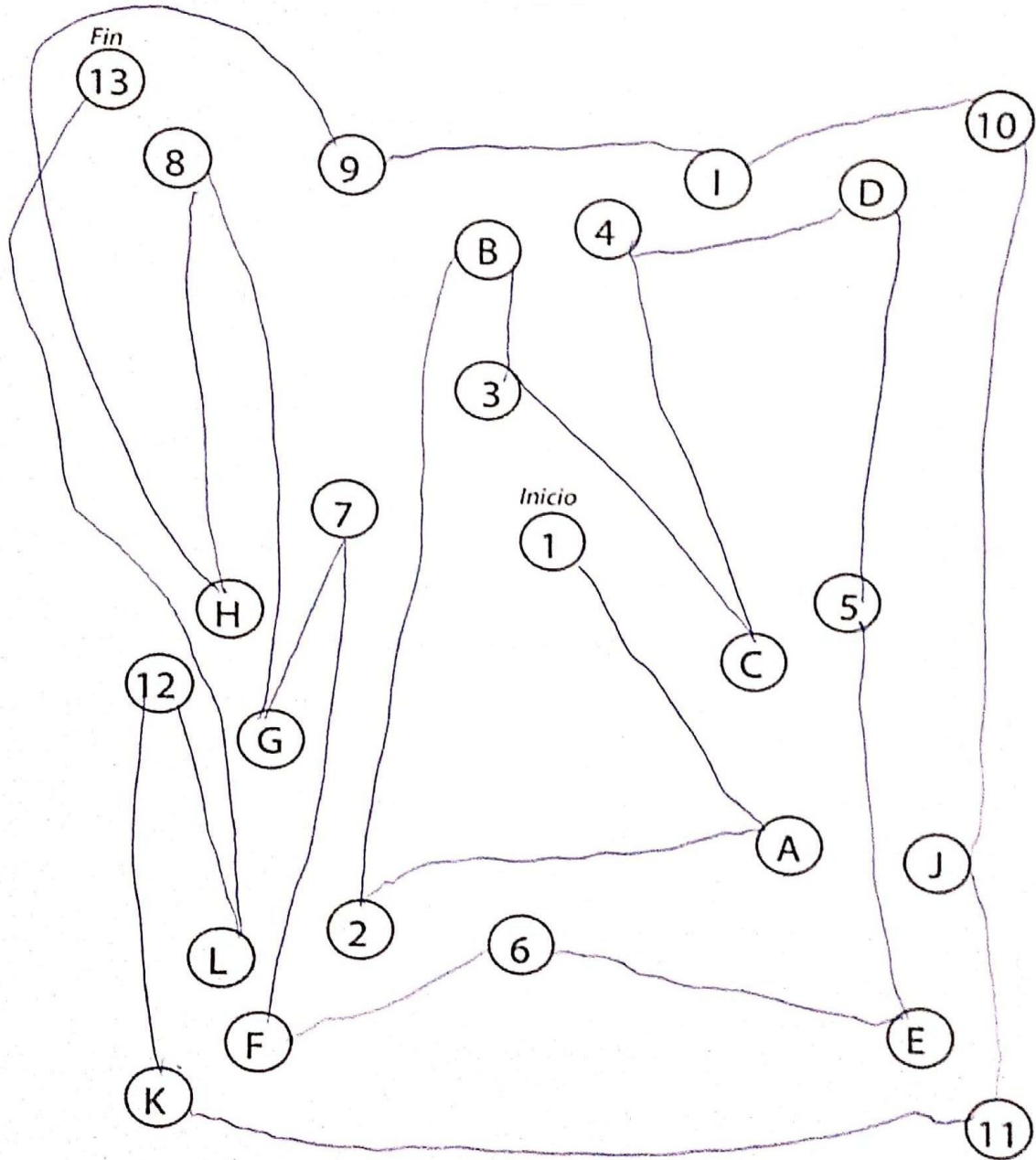
No

A horizontal strip of handwriting practice containing 15 rows of the Spanish word "desayunó" (desayunó) written in a cursive script. Each letter is individually circled in blue ink. The word is repeated across the rows, with some rows starting with a different letter or having a different spacing, possibly for tracing or dictation exercises.

¿Desayunó? Si o No

Trail Making Test

Parte B



Tiempo de ejecución: 1:19 minutos

Encuesta

Curso: 7^o

$$\frac{12}{25} = 48\%$$
$$\frac{23}{25} = 92\%$$

Marca con una X la opción correcta.

- 1- ¿A qué distancia vive de la escuela?
 - a. A menos de 10 cuadras
 - b. Entre 10 y 30 cuadras
 - c. A más de 30 cuadras
- 2- ¿Toma medicación diariamente? (antibiótico)
 - a. Sí
 - b. No
- 3- ¿Dentro de qué franja horaria se levantó el día de hoy?
 - a. Entre las 5am y las 6 am
 - b. Entre las 6am y las 7 am
 - c. Después de las 7am
- 4- ¿Dentro de que rango de tiempo comió por última vez?
 - a. Hace más de 12horas
 - b. Entre 8 a 12horas
 - c. Entre 8 a 4horas
 - d. Entre 4 a 1hora
- 5- ¿Desayuna?
 - a. Si siempre (continuar 6)
 - b. Sí, pero hoy no (continuar 6)
 - c. A veces (continuar 6, 7, 8)
 - d. Nunca lo hace (continuar 7 y 8)

$$TR = 180$$
$$TA = 178$$
$$O = 28$$
$$C = 2$$

207 OK

$$TA + C = X$$

$$178 + 2 = 180 = TR \text{ OK}$$

$$TOT = 149$$

$$CON = 176$$

En el ítem 6 y 7 puede marcar más de una opción en caso de ser necesario

En caso de haber respondido los ítems a, b o c:

6. ¿Qué desayuna?
- a. Infusión (mate, café, mate cocido, té)
 - b. Infusión con leche
 - c. Jugo/Agua
 - d. Infusión con tostadas o galletitas
 - e. Frutas
 - f. Yogurt
 - g. Otros

En caso de haber respondido no desayunar (ítems c o d):

7. ¿Por qué no desayuna?
- a. Se debe preparar solo el desayuno
 - b. Prefiere dormir
 - c. Le cae mal
 - d. No tiene hambre
 - e. Otros

8. ¿Dentro de que franja horaria es su primer comida en la escuela en caso de no desayunar?

- a. Entre 8:30 am y 9:30 am
- b. Entre 9:30am y 10:30am
- c. Después de 10:30am
- d. Menos de 1hora

¿Desayuno?

SI

O

No

Handwriting practice sheet with 14 rows of dotted letters 'p' and 'd'. The letters are arranged in a grid. Some letters are circled in blue or orange. Handwritten notes in blue ink are present on the left side of the page:

- Row 1: 176 0-31
- Row 2: 175
- Row 3: 174
- Row 4: 173
- Row 5: 172
- Row 6: 171
- Row 7: 170
- Row 8: 169
- Row 9: 168
- Row 10: 167
- Row 11: 166
- Row 12: 165
- Row 13: 164
- Row 14: 163

¿Desayunó?

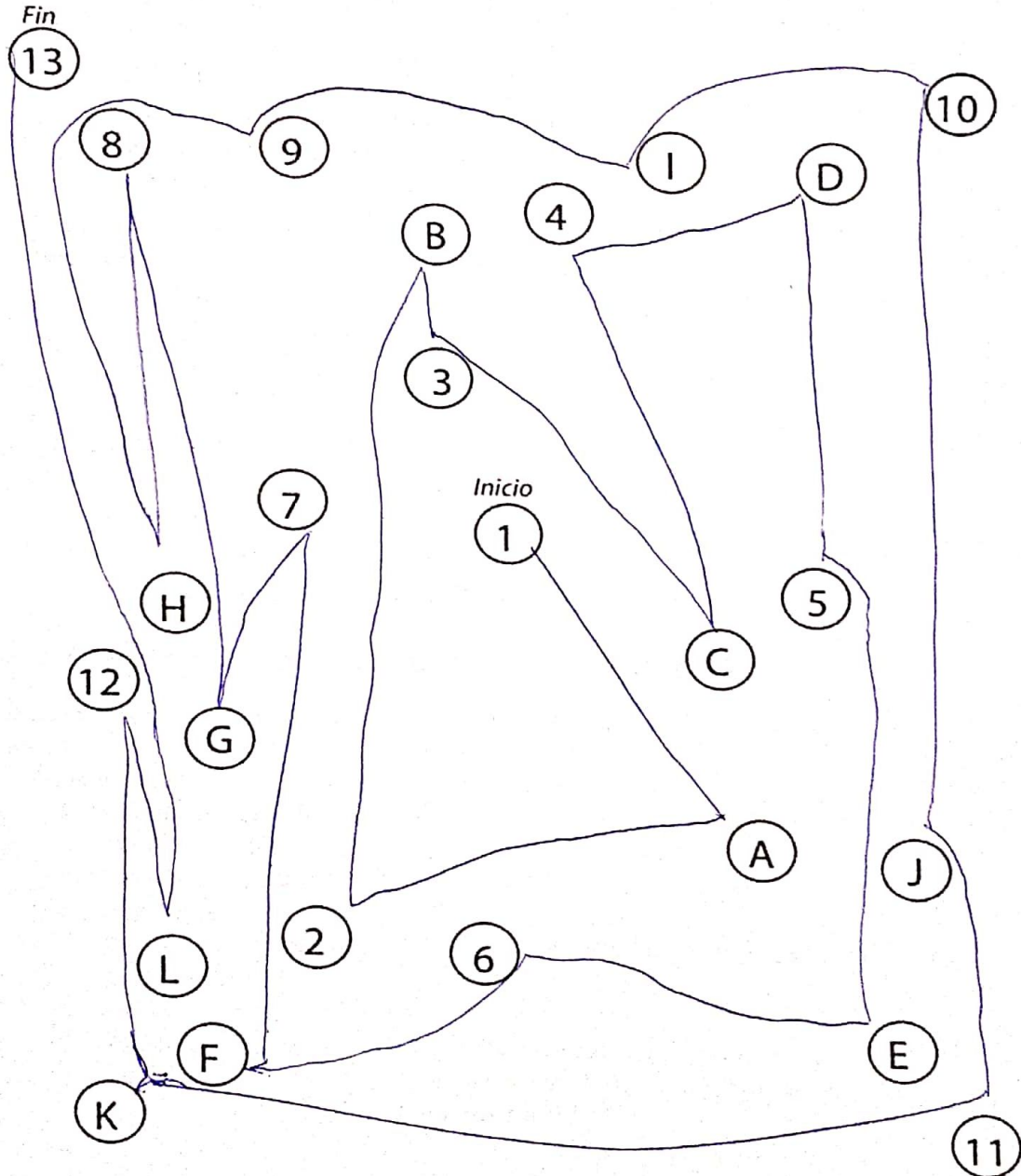
Si

o

No

Trail Making Test

Parte B



Tiempo de ejecución: 2:12 minutos

NO

$$PARTES A = \frac{25}{25} = 100\%$$

$$PARTES B = \frac{25}{25} = 100\%$$

Encuesta

Curso:

Marca con una X la opción correcta.

- 1- ¿A qué distancia vive de la escuela?
 - a. A menos de 10 cuadras
 - b. Entre 10 y 30 cuadras
 - c. A más de 30 cuadras
- 2- ¿Toma medicación diariamente? (antibiótico)
 - a. Si
 - b. No
- 3- ¿Dentro de qué franja horaria se levantó el día de hoy?
 - a. Entre las 5am y las 6 am
 - b. Entre las 6am y las 7 am
 - c. Después de las 7am
- 4- ¿Dentro de que rango de tiempo comió por última vez?
 - a. Hace más de 12horas
 - b. Entre 8 a 12horas
 - c. Entre 8 a 4horas
 - d. Entre 4 a 1hora
- 5- ¿Desayuna?
 - a. Si siempre (continuar 6)
 - b. Sí, pero hoy no (continuar 6)
 - c. A veces (continuar 6, 7, 8)
 - d. Nunca lo hace (continuar 7 y 8)

$$TR = 196$$

$$TA = 195$$

$$O = 12$$

$$C = 1$$

207 OK

$$TA + C = 196$$

$$195 + 1 = 196 \rightarrow TR \text{ OK}$$

$$TDT = 183$$

$$CON = 194$$

En el ítem 6 y 7 puede marcar más de una opción en caso de ser necesario

En caso de haber respondido los ítems a, b o c:

6. ¿Qué desayuna?
- a. Infusión (mate, café, mate cocido, té)
 - b. Infusión con leche
 - c. Jugo/Agua
 - d. Infusión con tostadas o galletitas
 - e. Frutas
 - f. Yogurt
 - g. Otros

En caso de haber respondido no desayunar (ítems c o d):

7. ¿Por qué no desayuna?
- a. Se debe preparar solo el desayuno
 - b. Prefiere dormir
 - c. Le cae mal
 - d. No tiene hambre
 - e. Otros

8. ¿Dentro de que franja horaria es su primer comida en la escuela en caso de no desayunar?

- a. Entre 8:30 am y 9:30 am
- b. Entre 9:30am y 10:30am
- c. Después de 10:30am
- d. Menos de 1hora

14

16

¿Desayunó?

13

SI

13

0

12

No

109

13

14

Handwriting practice sheet with 14 rows of text. Each row contains a sequence of characters (p, q, r, s, t, u, v, w, x, y, z) repeated in a specific order. Some characters are circled in red. The text is written on a grid background.

ce 1 172-186

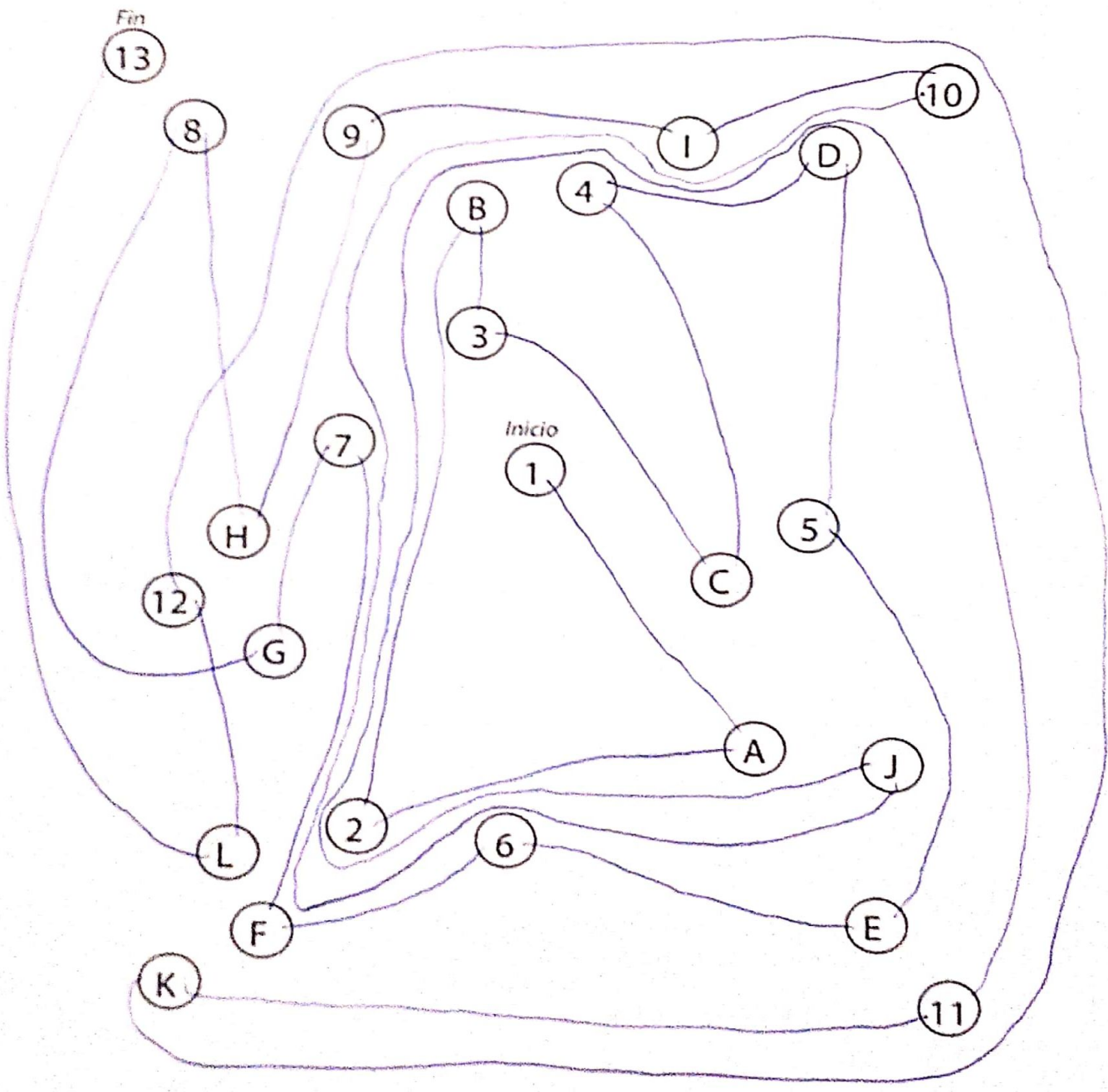
TA=485 0=12

Handwritten numbers at the bottom of the page, likely indicating row counts or page numbers. Includes "19", "16", "13", "13", "0", "12", "109", "13", "14", and "31".

¿Desayunó? Si o No

Trail Making Test

Parte B



Tiempo de ejecución: 03:45.89 minutos

Encuesta

Curso:

TTT

PARTE A = $\frac{25}{25} = 100\%$

PARTE B = $\frac{21}{25} = 84\%$

Marca con una X la opción correcta.

- 1- ¿A qué distancia vive de la escuela?
 - a. A menos de 10 cuadras
 - b. Entre 10 y 30 cuadras
 - c. A más de 30 cuadras
- 2- ¿Toma medicación diariamente? (antibiótico)
 - a. Si
 - b. No
- 3- ¿Dentro de qué franja horaria se levantó el día de hoy?
 - a. Entre las 5am y las 6 am
 - b. Entre las 6am y las 7 am
 - c. Después de las 7am
- 4- ¿Dentro de que rango de tiempo comió por última vez?
 - a. Hace más de 12horas
 - b. Entre 8 a 12horas
 - c. Entre 8 a 4horas
 - d. Entre 4 a 1hora
- 5- ¿Desayuna?
 - a. Si siempre (continuar 6)
 - b. Sí, pero hoy no (continuar 6)
 - c. A veces (continuar 6, 7, 8)
 - d. Nunca lo hace (continuar 7 y 8)

TK = 200
 TA = 187
 O = 20
 C = 13

207 06

TA + C = 197

187 + 13 = 200 = TK 06

TDT = 167

CON = 174

En el ítem 6 y 7 puede marcar más de una opción en caso de ser necesario

En caso de haber respondido los ítems a, b o c:

6. ¿Qué desayuna?

- a. Infusión (mate, café, mate cocido, té)
- b. Infusión con leche
- c. Jugo/Agua
- d. Infusión con tostadas o galletitas
- e. Frutas
- f. Yogurt
- g. Otros

En caso de haber respondido no desayunar (ítems c o d):

7. ¿Por qué no desayuna?

- a. Se debe preparar solo el desayuno
- b. Prefiere dormir
- c. Le cae mal
- d. No tiene hambre
- e. Otros

8. ¿Dentro de que franja horaria es su primer comida en la escuela en caso de no desayunar?

- a. Entre 8:30 am y 9:30 am
- b. Entre 9:30am y 10:30am
- c. Después de 10:30am
- d. Menos de 1hora

¿Desayunó?

14

14

SI

12

014

12 No

13

12

Handwritten practice on lined paper with various annotations:

- Row 1: $174 = 154$, $0 = 53$, $C = 4$, $TK = 158$
- Row 2: 12 , 13
- Row 3: 14
- Row 4: 12
- Row 5: 014
- Row 6: 12 , No , 13 , 12 , 13

The page contains multiple lines of repetitive handwriting practice, likely for the letter 'd', with some characters circled or crossed out.

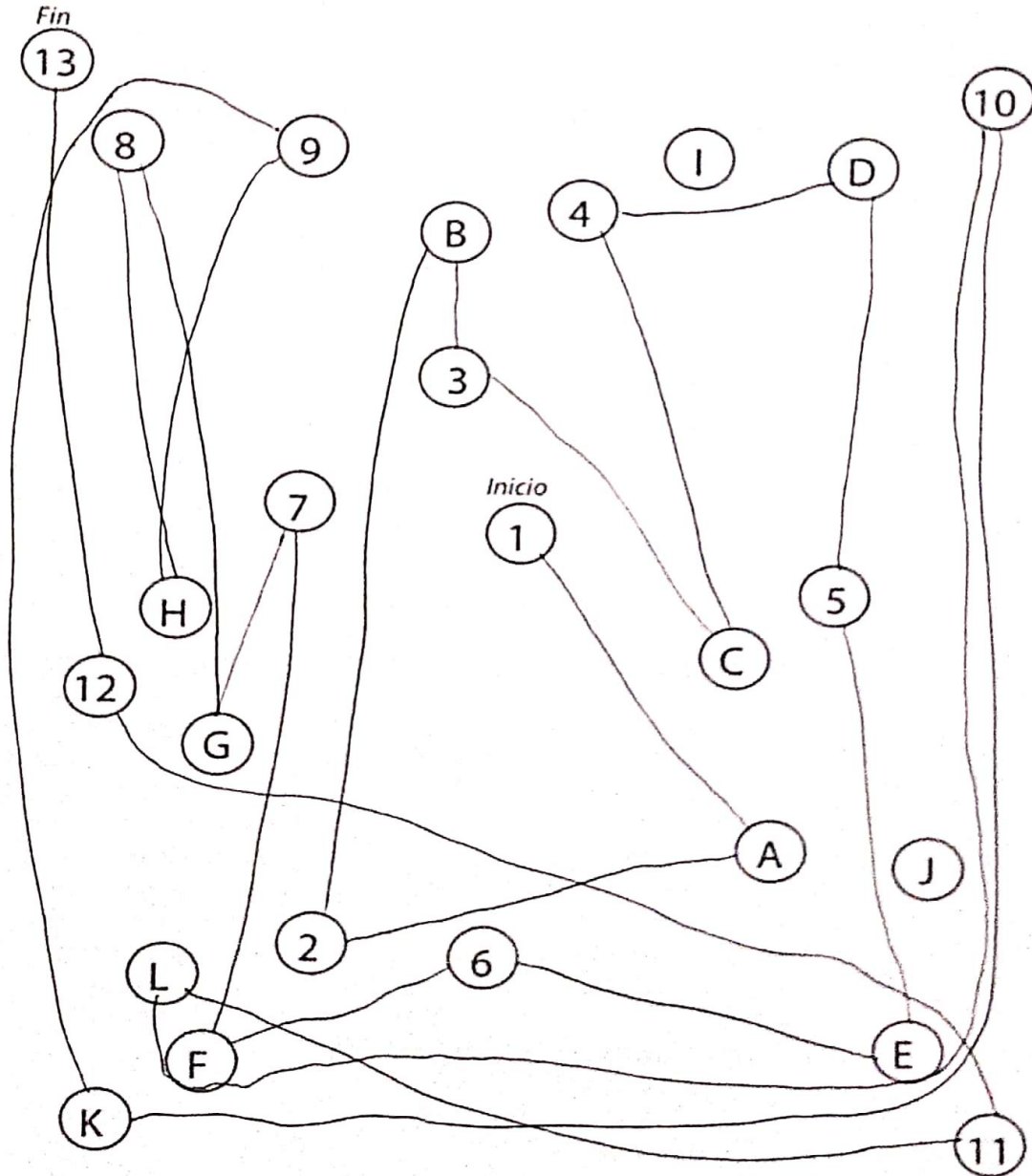
01
02
03
04
05
06
07
08
09
10
11
12
13
14

¿Desayunó?

Si **No**

Trail Making Test

Parte B



Tiempo de ejecución: 2:13 minutos

(SI) INFUSION 12

PAUTE A = $\frac{25}{25} = 100\%$
PAUTE B = $\frac{12}{25} = 48\%$

Encuesta

Curso:

Marca con una X la opción correcta.

- 1- ¿A qué distancia vive de la escuela?
 - a. A menos de 10 cuadras
 - b. Entre 10 y 30 cuadras
 - c. A más de 30 cuadras
- 2- ¿Toma medicación diariamente? (antibiótico)
 - a. Si
 - b. No
- 3- ¿Dentro de qué franja horaria se levantó el día de hoy?
 - a. Entre las 5am y las 6 am
 - b. Entre las 6am y las 7 am
 - c. Después de las 7am
- 4- ¿Dentro de que rango de tiempo comió por última vez?
 - a. Hace más de 12horas
 - b. Entre 8 a 12horas
 - c. Entre 8 a 4horas
 - d. Entre 4 a 1hora
- 5- ¿Desayuna?
 - a. Si siempre (continuar 6)
 - b. Sí, pero hoy no (continuar 6)
 - c. A veces (continuar 6, 7, 8)
 - d. Nunca lo hace (continuar 7 y 8)

TR = 149
 TA = 148
 O = 59
 C = 1
 TA + C = 149
 148 + 1 = 149 → DTR OK
 TDT = 89
 CON = 147

En el ítem 6 y 7 puede marcar más de una opción en caso de ser necesario

En caso de haber respondido los ítems a, b o c:

- 6. ¿Qué desayuna?
 - a. Infusión (mate, café, mate cocido, té)
 - b. Infusión con leche
 - c. Jugo/Agua
 - d. Infusión con tostadas o galletitas
 - e. Frutas
 - f. Yogurt
 - g. Otros

En caso de haber respondido no desayunar (ítems c o d):

- 7. ¿Por qué no desayuna?
 - a. Se debe preparar solo el desayuno
 - b. Prefiere dormir
 - c. Le cae mal
 - d. No tiene hambre
 - e. Otros
- 8. ¿Dentro de que franja horaria es su primer comida en la escuela en caso de no desayunar?
 - a. Entre 8:30 am y 9:30 am
 - b. Entre 9:30am y 10:30am
 - c. Después de 10:30am
 - d. Menos de 1hora

11

12

12

11

0

10

11

12

8

8

Handwritten practice text on lined paper. The text is written in a cursive script and includes several lines of repetitive words and phrases. Some words are circled in blue ink. The text is organized into columns, with some columns starting with a circled number (0, 1, 2, 3, 4). There are also some handwritten numbers and symbols in the left margin, such as "17 = 148", "0 = 58", and "A".

17 = 148

0 = 58

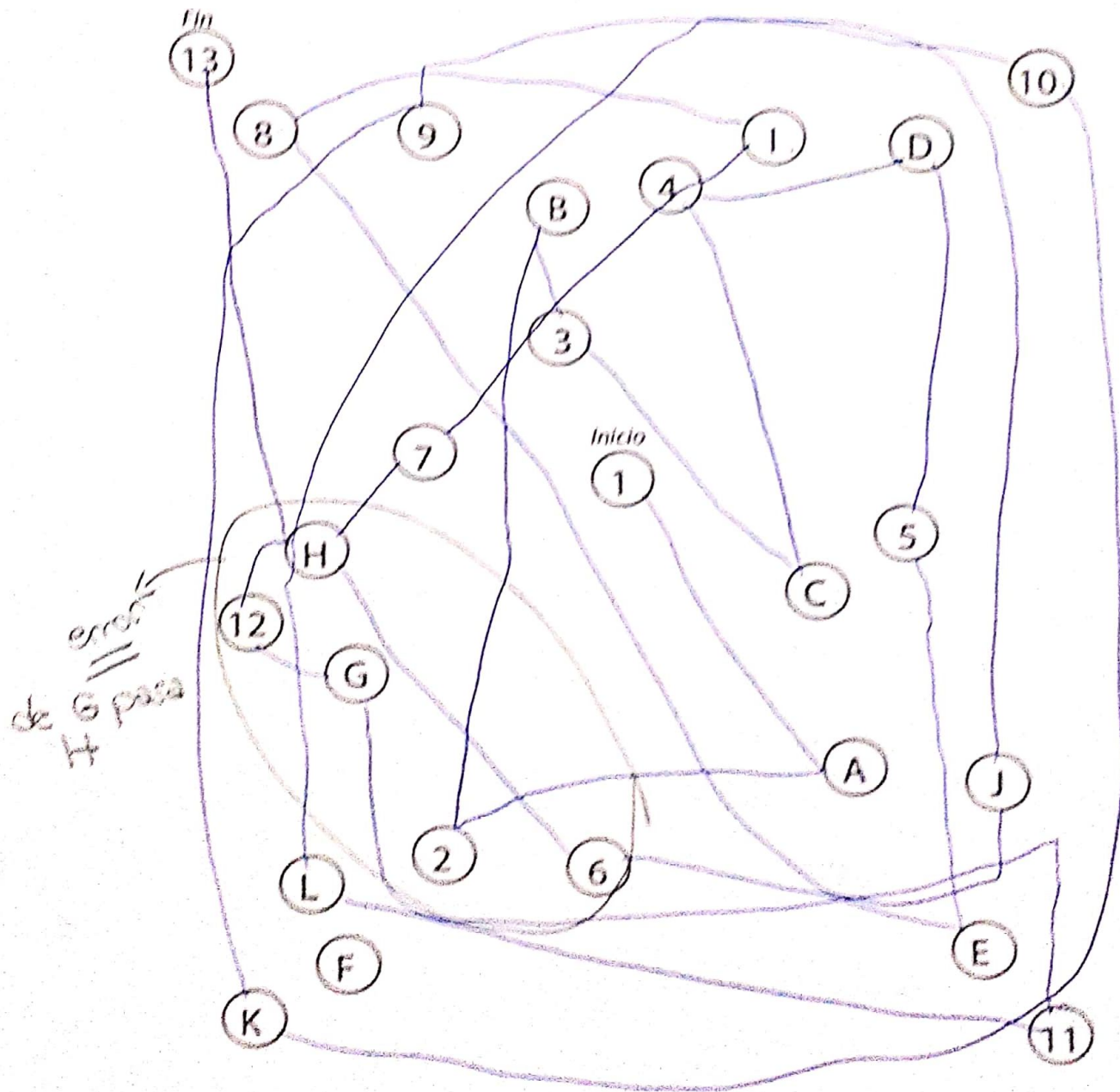
A

001
002
003
004
005
006
007
008
009
010
011
012
013
014

¿Desayunó? SI o No

Trail Making Test

Parte B



Tiempo de ejecución: 3:07 minutos

Encuesta

Curso:

TMT

PARTE A = $\frac{25}{25} = 100\%$

PARTE B = $\frac{25}{25} = 100\%$

Marca con una X la opción correcta.

- 1- ¿A qué distancia vive de la escuela?
 - a. A menos de 10 cuadras
 - b. Entre 10 y 30 cuadras
 - c. A más de 30 cuadras X
- 2- ¿Toma medicación diariamente? (antibiótico)
 - a. Si
 - b. No X
- 3- ¿Dentro de qué franja horaria se levantó el día de hoy?
 - a. Entre las 5am y las 6 am
 - b. Entre las 6am y las 7 am X
 - c. Después de las 7am
- 4- ¿Dentro de que rango de tiempo comió por última vez?
 - a. Hace más de 12horas
 - b. Entre 8 a 12horas X
 - c. Entre 8 a 4horas
 - d. Entre 4 a 1hora
- 5- ¿Desayuna?
 - a. Si siempre (continuar 6) X
 - b. Sí, pero hoy no (continuar 6)
 - c. A veces (continuar 6, 7, 8)
 - d. Nunca lo hace (continuar 7 y 8)

TR = 158
 TA = 154
 O = 53
 C = 4.

257 OK

TA + C = X

154 + 4 = 158 - PFR OK

TDT = 100

CON = 150

250

En el ítem 6 y 7 puede marcar más de una opción en caso de ser necesario

En caso de haber respondido los ítems a, b o c:

En caso de haber respondido no desayunar (ítems c o d):

6. ¿Qué desayuna?

7. ¿Por qué no desayuna?

- a. Infusión (mate, café, mate cocido, té)
- b. Infusión con leche X
- c. Jugo/Agua
- d. Infusión con tostadas o galletitas X
- e. Frutas
- f. Yogurt
- g. Otros

- a. Se debe preparar solo el desayuno
- b. Prefiere dormir
- c. Le cae mal
- d. No tiene hambre
- e. Otros

8. ¿Dentro de que franja horaria es su primer comida en la escuela en caso de no desayunar?

- a. Entre 8:30 am y 9:30 am
- b. Entre 9:30am y 10:30am
- c. Después de 10:30am
- d. Menos de 1hora

Handwriting practice sheet with 14 rows of cursive letters 'p' and 'd'. Each row contains a sequence of letters, some of which are circled in black. The letters are written in a cursive style with a dot above each letter.

TR=167

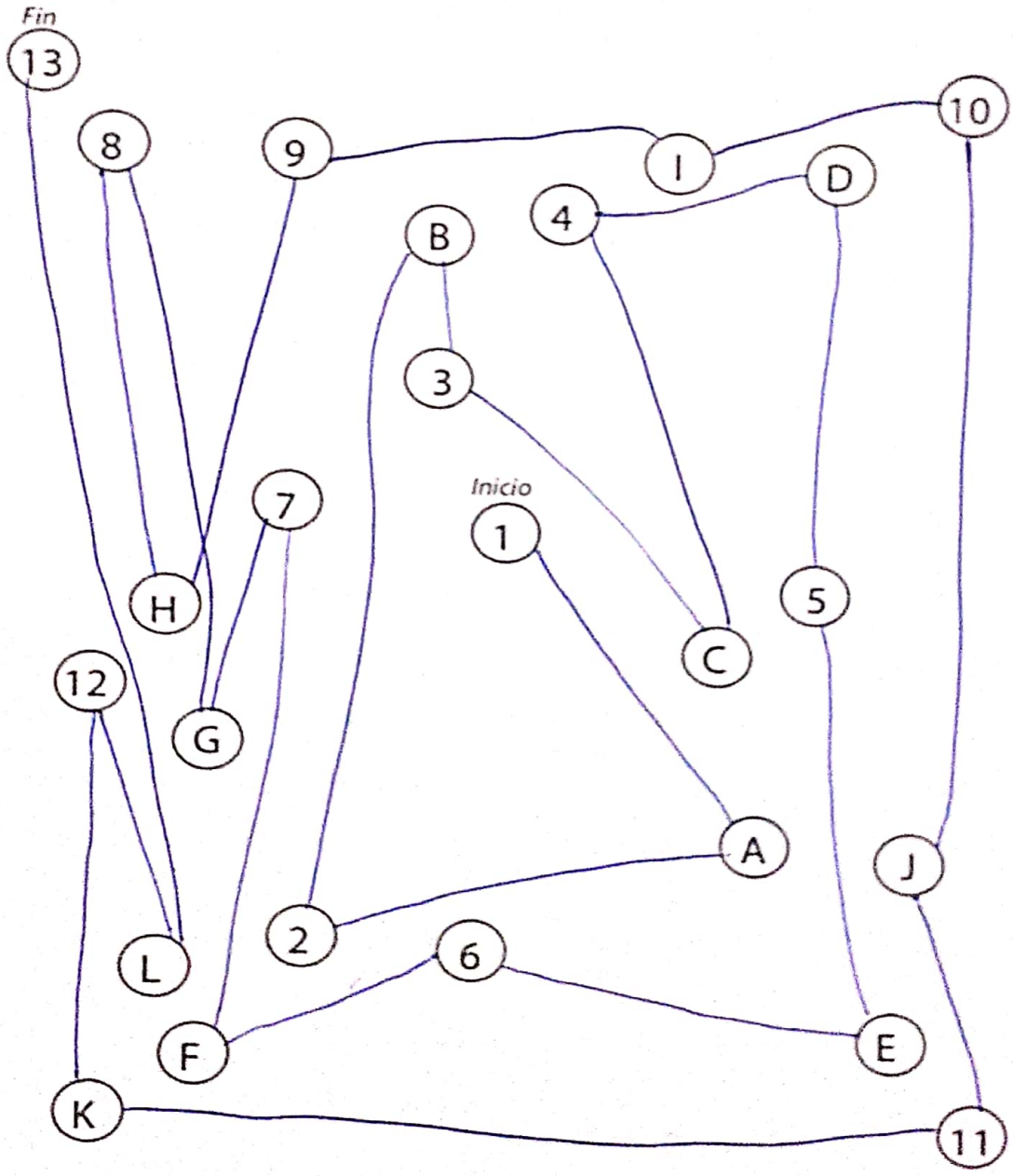
TA=101 0-46 C=6

13/01/01
14/01/01
15/01/01
16/01/01
17/01/01
18/01/01
19/01/01
20/01/01
21/01/01
22/01/01
23/01/01
24/01/01

¿Desayunó? Si o No

Trail Making Test

Parte B



Tiempo de ejecución: 2.73 minutos

Encuesta

Curso: 1^o A

TR

$PARTE A = \frac{25}{25} = 100\%$

$PARTE B = \frac{25}{25} = 100\%$

Marca con una X la opción correcta.

- 1- ¿A qué distancia vive de la escuela?
 - a. A menos de 10 cuadras X
 - b. Entre 10 y 30 cuadras
 - c. A más de 30 cuadras
- 2- ¿Toma medicación diariamente? (antibiótico)
 - a. Si
 - b. No X
- 3- ¿Dentro de qué franja horaria se levantó el día de hoy?
 - a. Entre las 5am y las 6 am X
 - b. Entre las 6am y las 7 am
 - c. Después de las 7am
- 4- ¿Dentro de que rango de tiempo comió por última vez?
 - a. Hace más de 12horas
 - b. Entre 8 a 12horas
 - c. Entre 8 a 4horas
 - d. Entre 4 a 1hora X
- 5- ¿Desayuna?
 - a. Si siempre (continuar 6) X
 - b. Si, pero hoy no (continuar 6)
 - c. A veces (continuar 6, 7, 8)
 - d. Nunca lo hace (continuar 7 y 8)

TR = 186
TA = 184
O = 23
C = 2
TA + C = X
184 + 2 = 186 = TR de
TDT = 161
CON = 182

En el ítem 6 y 7 puede marcar más de una opción en caso de ser necesario

En caso de haber respondido los ítems a, b o c:

6. ¿Qué desayuna?
- a. Infusión (mate, café, mate cocido, té)
 - b. Infusión con leche
 - c. Jugo/Agua
 - d. Infusión con tostadas o galletitas X
 - e. Frutas
 - f. Yogurt
 - g. Otros

En caso de haber respondido no desayunar (ítems c o d):

7. ¿Por qué no desayuna?
- a. Se debe preparar solo el desayuno
 - b. Prefiere dormir
 - c. Le cae mal
 - d. No tiene hambre
 - e. Otros

8. ¿Dentro de que franja horaria es su primer comida en la escuela en caso de no desayunar?

- a. Entre 8:30 am y 9:30 am
- b. Entre 9:30am y 10:30am
- c. Después de 10:30am
- d. Menos de 1hora

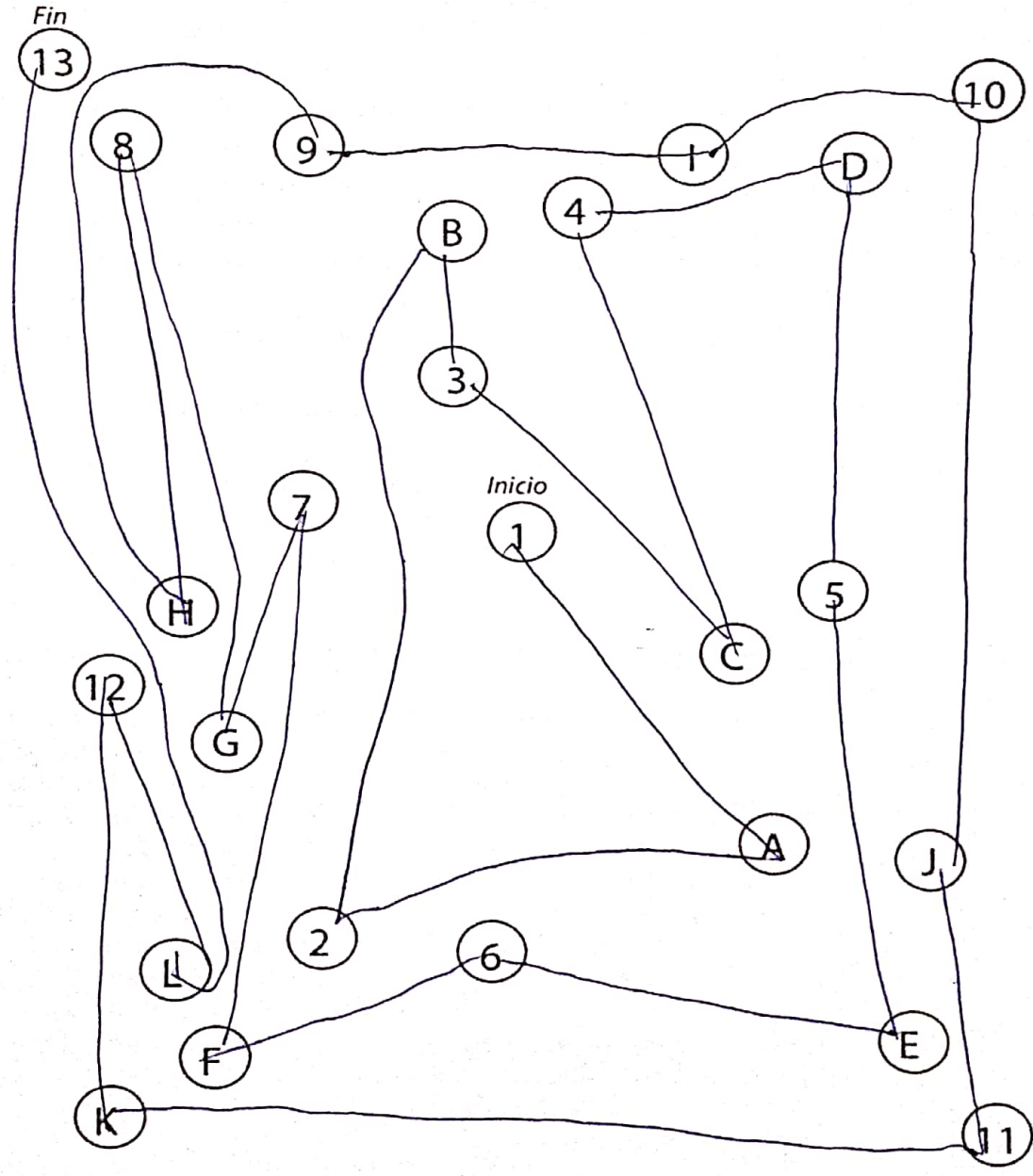
Handwritten practice lines for the Spanish letter 'd'. Each line contains a sequence of 'd' characters, some of which are circled in blue ink. The lines are numbered 1 through 4 at the bottom.

Handwritten notes on the left side of the page, including the number '134' and the word 'C=3'. There are also some scribbles and other markings.

¿Desayunó? Si o No

Trail Making Test

Parte B



Tiempo de ejecución: 1:54 minutos

Encuesta

Curso: 1^o A

TMT

$$PARTE A = \frac{25}{25} = 100\%$$

$$PARTE B = \frac{25}{25} = 100\%$$

Marca con una X la opción correcta.

- 1- ¿A qué distancia vive de la escuela?
 - a. A menos de 10 cuadras
 - b. Entre 10 y 30 cuadras
 - c. A más de 30 cuadras
- 2- ¿Toma medicación diariamente? (antibiótico)
 - a. Sí
 - b. No
- 3- ¿Dentro de qué franja horaria se levantó el día de hoy?
 - a. Entre las 5am y las 6 am
 - b. Entre las 6am y las 7 am
 - c. Después de las 7am
- 4- ¿Dentro de qué rango de tiempo comió por última vez?
 - a. Hace más de 12horas
 - b. Entre 8 a 12horas
 - c. Entre 8 a 4horas
 - d. Entre 4 a 1hora
- 5- ¿Desayuna?
 - a. Si siempre (continuar 6)
 - b. Sí, pero hoy no (continuar 6)
 - c. A veces (continuar 6, 7, 8)
 - d. Nunca lo hace (continuar 7 y 8)

$$TR = 193$$

$$TA = 185$$

$$O = 22$$

$$C = 8$$

207 OK

$$TA + C = X$$

$$185 + 8 = 193 \rightarrow TR \text{ OK}$$

$$TDT = 163$$

$$CON = 185$$

En el ítem 6 y 7 puede marcar más de una opción en caso de ser necesario

En caso de haber respondido los ítems a, b o c:

6. ¿Qué desayuna?

- a. Infusión (mate, café, mate cocido, té)
- b. Infusión con leche
- c. Jugo/Agua
- d. Infusión con tostadas o galletitas
- e. Frutas
- f. Yogurt
- g. Otros

En caso de haber respondido no desayunar (ítems c o d):

7. ¿Por qué no desayuna?

- a. Se debe preparar solo el desayuno
- b. Prefiere dormir
- c. Le cae mal
- d. No tiene hambre
- e. Otros

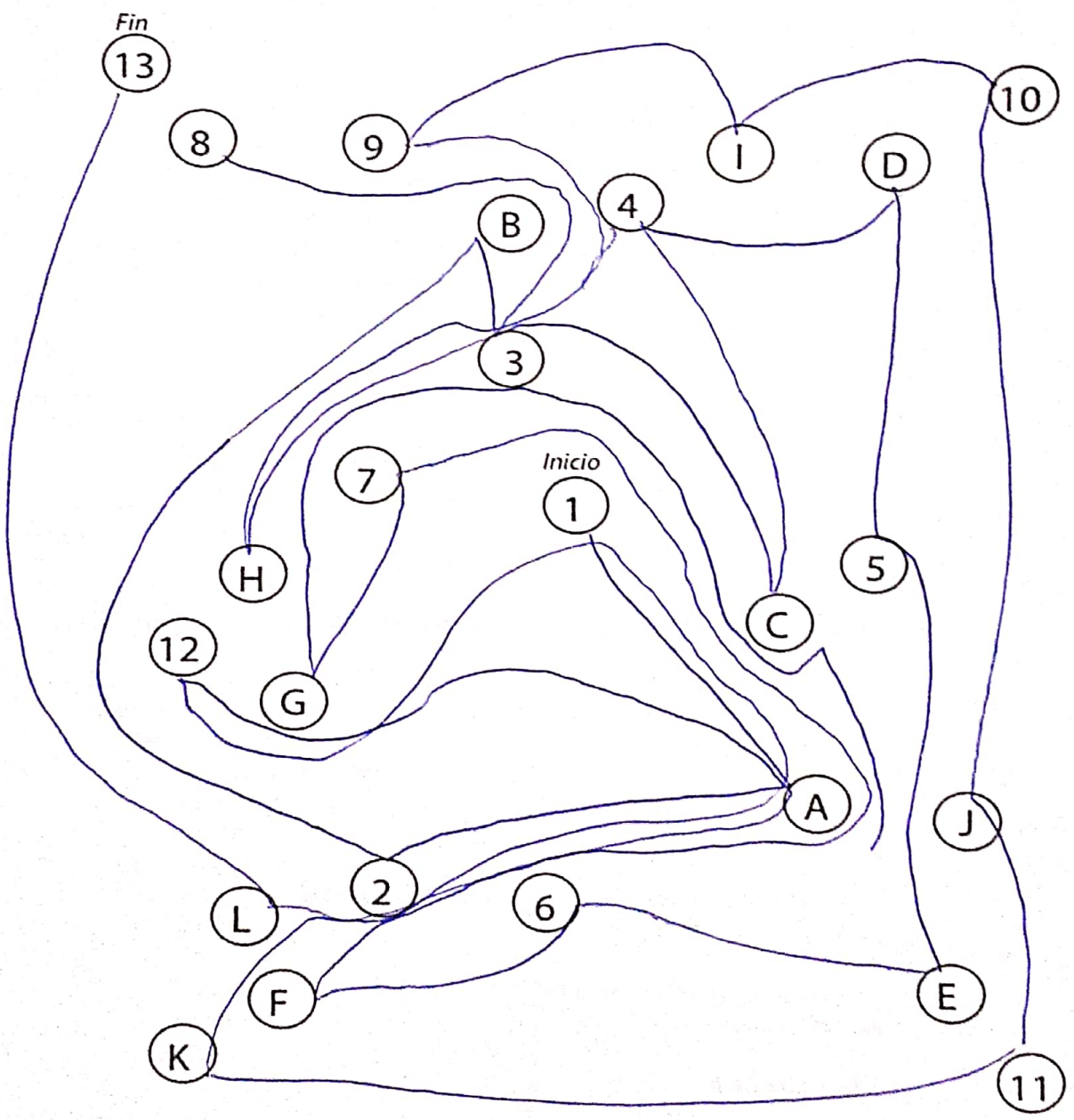
8. ¿Dentro de que franja horaria es su primer comida en la escuela en caso de no desayunar?

- a. Entre 8:30 am y 9:30 am
- b. Entre 9:30am y 10:30am
- c. Después de 10:30am
- d. Menos de 1hora

¿Desayunó? Si o No

Trail Making Test

Parte B



Tiempo de ejecución: 02:38 minutos

Encuesta

Curso:

Si
TIT
 PARTE A = $\frac{25}{25} = 100\%$
 PARTE B = $\frac{25}{25} = 100\%$

Marca con una X la opción correcta.

- 1- ¿A qué distancia vive de la escuela?
 - a. A menos de 10 cuadras
 - b. Entre 10 y 30 cuadras **X**
 - c. A más de 30 cuadras
- 2- ¿Toma medicación diariamente? (antibiótico)
 - a. Si
 - b. No **X**
- 3- ¿Dentro de qué franja horaria se levantó el día de hoy?
 - a. Entre las 5am y las 6 am
 - b. Entre las 6am y las 7 am **X**
 - c. Después de las 7am
- 4- ¿Dentro de que rango de tiempo comió por última vez?
 - a. Hace más de 12horas
 - b. Entre 8 a 12horas **X**
 - c. Entre 8 a 4horas
 - d. Entre 4 a 1hora
- 5- ¿Desayuna?
 - a. Si siempre (continuar 6) **X**
 - b. Sí, pero hoy no (continuar 6)
 - c. A veces (continuar 6, 7, 8)
 - d. Nunca lo hace (continuar 7 y 8)

TR = 206
 TA = 205
 O = 2
 C = 1

TA + C = X
 205 + 1 = 206 - DTR O

TDT = 203
CON = 204

En el ítem 6 y 7 puede marcar más de una opción en caso de ser necesario

En caso de haber respondido los ítems a, b o c:

6. ¿Qué desayuna?
- a. Infusión (mate, café, mate cocido, té) **X**
 - b. Infusión con leche
 - c. Jugo/Agua
 - d. Infusión con tostadas o galletitas
 - e. Frutas
 - f. Yogurt
 - g. Otros

En caso de haber respondido no desayunar (ítems c o d):

7. ¿Por qué no desayuna?
- a. Se debe preparar solo el desayuno
 - b. Prefiere dormir
 - c. Le cae mal
 - d. No tiene hambre
 - e. Otros

8. ¿Dentro de que franja horaria es su primer comida en la escuela en caso de no desayunar?

- a. Entre 8:30 am y 9:30 am
- b. Entre 9:30am y 10:30am
- c. Después de 10:30am
- d. Menos de 1hora

¿Desayunó?

SI

No

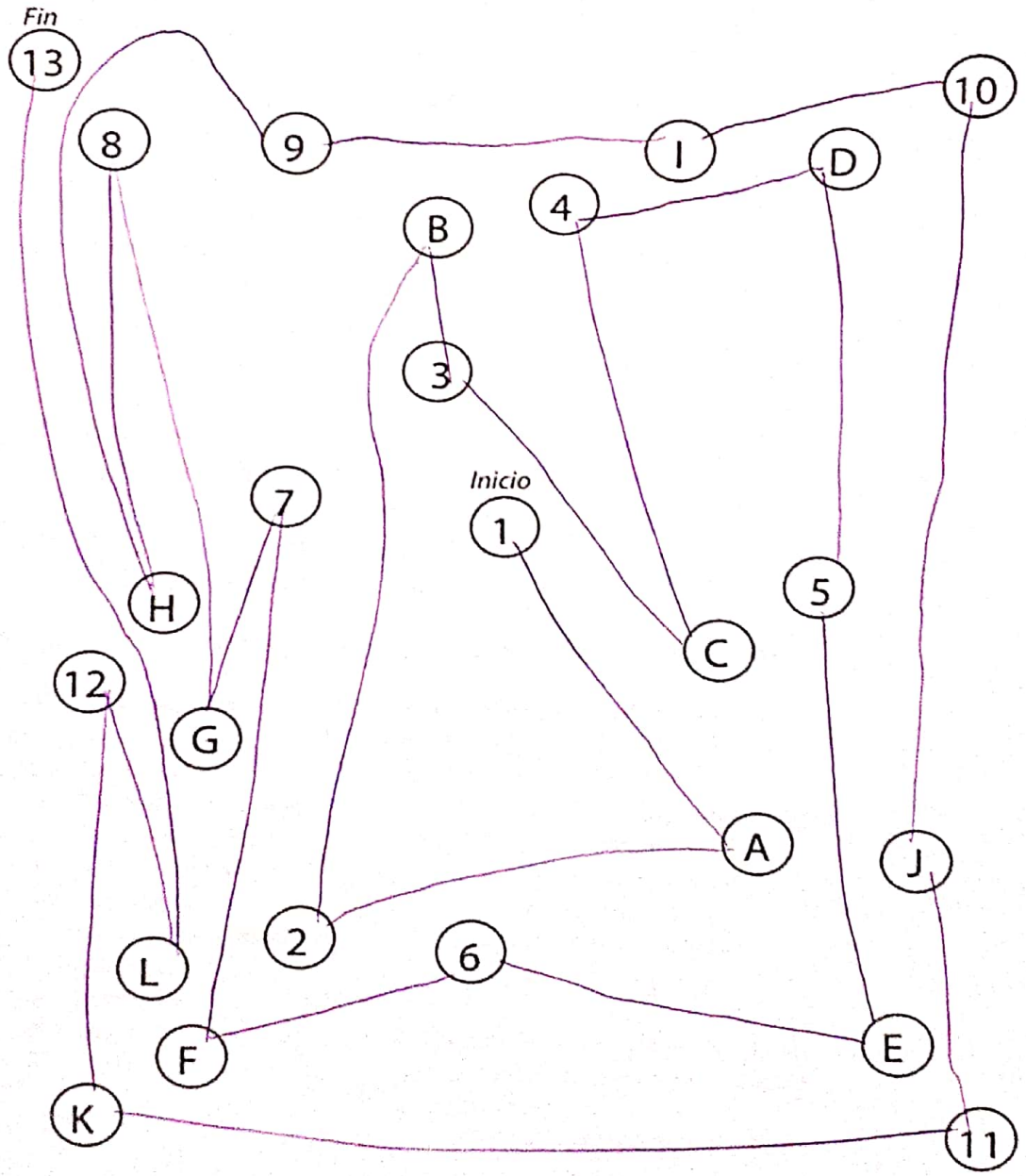
Handwriting practice lines for the word "Desayunó" (Desayunó) in Spanish. Each line contains the word written multiple times in a cursive script. Some letters are circled, likely for tracing or correction purposes. The lines are numbered 1 through 5 at the bottom of the page.

Handwritten numbers 1 through 5 at the bottom of the page, corresponding to the lines of handwriting practice.

¿Desayunó? Si o No

Trail Making Test

Parte B



Tiempo de ejecución: 1:30 minutos

Encuesta

Curso:

Marca con una X la opción correcta.

- 1- ¿A qué distancia vive de la escuela?
 - a. A menos de 10 cuadras
 - b. Entre 10 y 30 cuadras
 - c. A más de 30 cuadras
- 2- ¿Toma medicación diariamente? (antibiótico)
 - a. Sí
 - b. No
- 3- ¿Dentro de qué franja horaria se levantó el día de hoy?
 - a. Entre las 5am y las 6 am
 - b. Entre las 6am y las 7 am
 - c. Después de las 7am
- 4- ¿Dentro de que rango de tiempo comió por última vez?
 - a. Hace más de 12horas
 - b. Entre 8 a 12horas
 - c. Entre 8 a 4horas
 - d. Entre 4 a 1hora
- 5- ¿Desayuna?
 - a. Si siempre (continuar 6)
 - b. Sí, pero hoy no (continuar 6)
 - c. A veces (continuar 6, 7, 8)
 - d. Nunca lo hace (continuar 7 y 8)

TIT

$$PACTEA = \frac{25}{25} = 100\%$$

$$PACTEB = \frac{13}{25} = 52\%$$

$$TR = 211$$

$$TA = 188$$

$$O = 19$$

$$C = 23$$

207 OK

$$TA + C = X$$

$$188 + 23 = 211 \rightarrow DTR OK$$

TDT = 169

CON = 165

En el ítem 6 y 7 puede marcar más de una opción en caso de ser necesario

En caso de haber respondido los ítems a, b o c:

6. ¿Qué desayuna?

- a. Infusión (mate, café, mate cocido, té)
- b. Infusión con leche
- c. Jugo/Agua
- d. Infusión con tostadas o galletitas
- e. Frutas
- f. Yogurt
- g. Otros

En caso de haber respondido no desayunar (ítems c o d):

7. ¿Por qué no desayuna?

- a. Se debe preparar solo el desayuno
- b. Prefiere dormir
- c. Le cae mal
- d. No tiene hambre
- e. Otros

8. ¿Dentro de que franja horaria es su primer comida en la escuela en caso de no desayunar?

- a. Entre 8:30 am y 9:30 am
- b. Entre 9:30am y 10:30am
- c. Después de 10:30am
- d. Menos de 1hora

9
14

12
14 SI

16
12

11
16
14
15

12
14

Handwriting practice sheet with 14 rows of cursive letters 'a' and 'd'. Each row is numbered on the left side (1-14) and contains a sequence of letters. Some letters are circled in red. Handwritten notes are present on the left side of the page:

- Row 1: TA=184 O=23 C=Z TR=186
- Row 2: TA=184 O=23 C=Z TR=186
- Row 3: TA=184 O=23 C=Z TR=186
- Row 4: TA=184 O=23 C=Z TR=186
- Row 5: TA=184 O=23 C=Z TR=186
- Row 6: TA=184 O=23 C=Z TR=186
- Row 7: TA=184 O=23 C=Z TR=186
- Row 8: TA=184 O=23 C=Z TR=186
- Row 9: TA=184 O=23 C=Z TR=186
- Row 10: TA=184 O=23 C=Z TR=186
- Row 11: TA=184 O=23 C=Z TR=186
- Row 12: TA=184 O=23 C=Z TR=186
- Row 13: TA=184 O=23 C=Z TR=186
- Row 14: TA=184 O=23 C=Z TR=186

¿Desayunó?

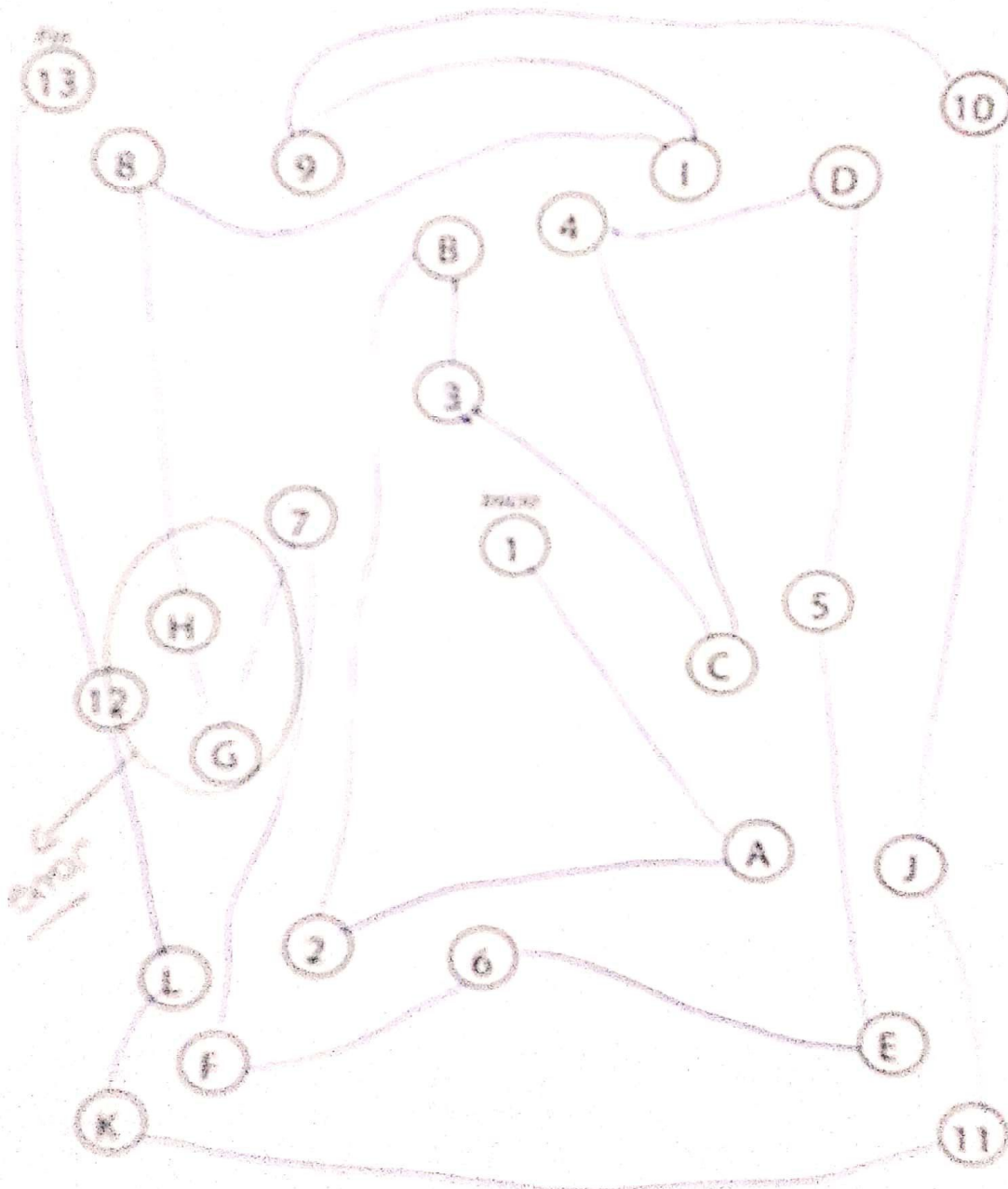
Sí

o

No

Trail Making Test

Parte B



Tiempo de ejecución: 1.58 minutos

Encuesta

Curso:

Marca con una X la opción correcta.

- 1- ¿A qué distancia vive de la escuela?
 - a. A menos de 10 cuadras
 - b. Entre 10 y 30 cuadras
 - c. A más de 30 cuadras
- 2- ¿Toma medicación diariamente? (antibiótico)
 - a. Si
 - b. No
- 3- ¿Dentro de qué franja horaria se levantó el día de hoy?
 - a. Entre las 5am y las 6 am
 - b. Entre las 6am y las 7 am
 - c. Después de las 7am
- 4- ¿Dentro de que rango de tiempo comió por última vez?
 - a. Hace más de 12horas
 - b. Entre 8 a 12horas
 - c. Entre 8 a 4horas
 - d. Entre 4 a 1hora
- 5- ¿Desayuna?
 - a. Si siempre (continuar 6)
 - b. Sí, pero hoy no (continuar 6)
 - c. A veces (continuar 6, 7, 8)
 - d. Nunca lo hace (continuar 7 y 8)

En el ítem 6 y 7 puede marcar más de una opción en caso de ser necesario

En caso de haber respondido los ítems a, b o c:

6. ¿Qué desayuna?

- a. Infusión (mate, café, mate cocido, té)
- b. Infusión con leche
- c. Jugo/Agua
- d. Infusión con tostadas o galletitas
- e. Frutas
- f. Yogurt
- g. Otros

En caso de haber respondido no desayunar (ítems c o d):

7. ¿Por qué no desayuna?

- a. Se debe preparar solo el desayuno
- b. Prefiere dormir
- c. Le cae mal
- d. No tiene hambre
- e. Otros

8. ¿Dentro de que franja horaria es su primer comida en la escuela en caso de no desayunar?

- a. Entre 8:30 am y 9:30 am
- b. Entre 9:30am y 10:30am
- c. Después de 10:30am
- d. Menos de 1hora

TTTT

$$\text{PARTE A} = \frac{25}{25} = 100\%$$

$$\text{PARTE B} = \frac{9}{25} = 36\%$$

$$TR = 179$$

$$TA = 174$$

$$O = 33$$

$$C = 5$$

207 OK

$$TA + C = 179$$

$$174 + 5 = 179 \rightarrow TR \text{ OK}$$

$$TDT = 141$$

$$CON = 169$$

¿Desayunó?

SI

No

Handwriting practice lines for the word 'Desayunó' in a cursive script. Each line contains the word repeated multiple times. Some letters are circled in blue ink, likely for correction or emphasis. The lines are numbered 1 through 14 on the left side.

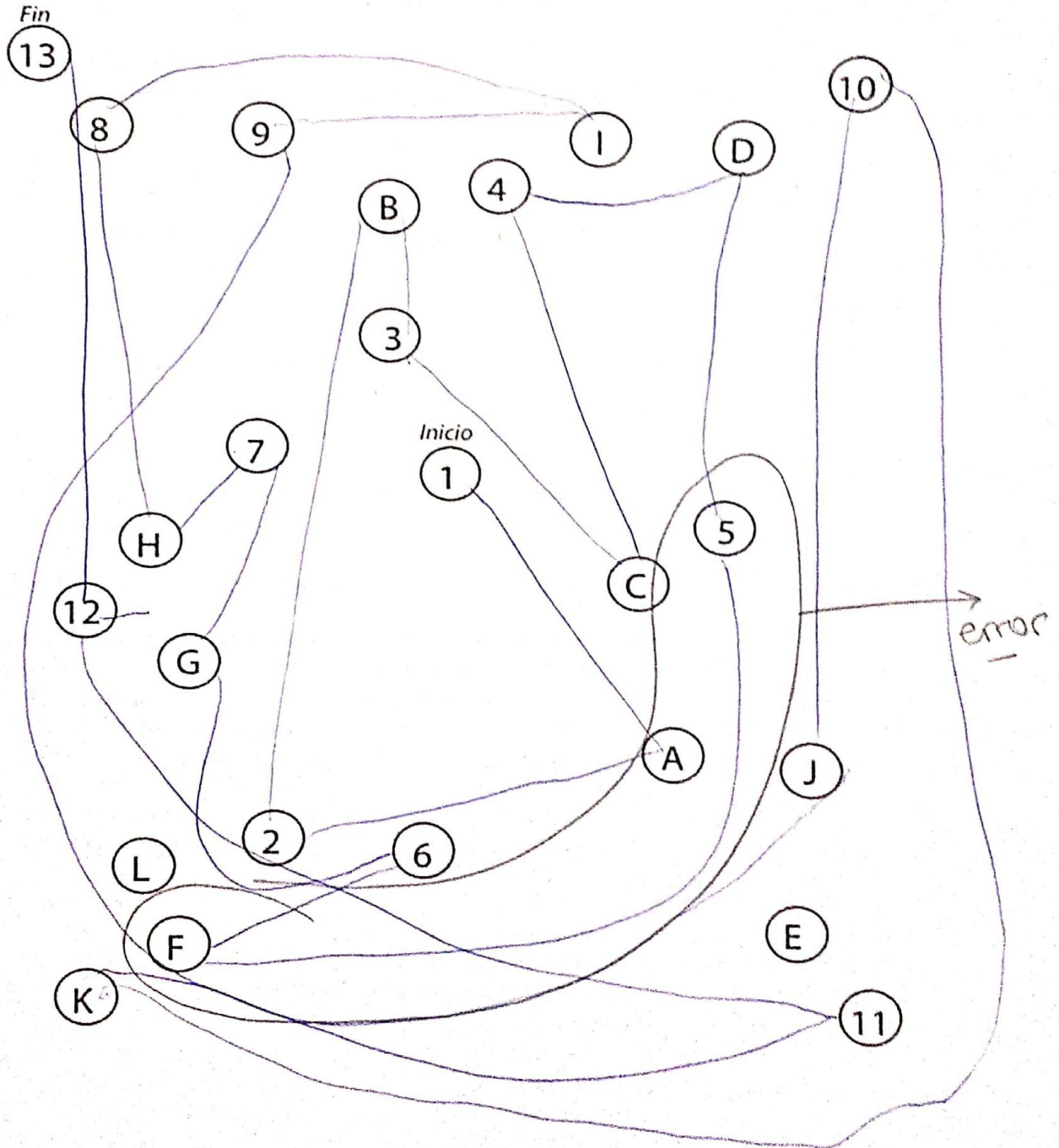
TR = 183

TA = 185 O = 22 C = 8

¿Desayunó? Si o No

Trail Making Test

Parte B



Tiempo de ejecución: 03:11:07 minutos

Encuesta

Curso:

TRIP

$$FACTRA = \frac{25}{25} = 100\%$$

$$FACTEB = \frac{25}{25} = 100\%$$

Marca con una X la opción correcta.

- 1- ¿A qué distancia vive de la escuela?
 - a. A menos de 10 cuadras
 - b. Entre 10 y 30 cuadras
 - c. A más de 30 cuadras
- 2- ¿Toma medicación diariamente? (antibiótico)
 - a. Si
 - b. No
- 3- ¿Dentro de qué franja horaria se levantó el día de hoy?
 - a. Entre las 5am y las 6 am
 - b. Entre las 6am y las 7 am
 - c. Después de las 7am
- 4- ¿Dentro de que rango de tiempo comió por última vez?
 - a. Hace más de 12horas
 - b. Entre 8 a 12horas
 - c. Entre 8 a 4horas
 - d. Entre 4 a 1hora
- 5- ¿Desayuna?
 - a. Si siempre (continuar 6)
 - b. Sí, pero hoy no (continuar 6)
 - c. A veces (continuar 6, 7, 8)
 - d. Nunca lo hace (continuar 7 y 8)

TR = 166
TA = 165
O = 42
C = 4

TR + C = X
165 + 5 = 166 - TR

TDT = 123
CON = 164

En el ítem 6 y 7 puede marcar más de una opción en caso de ser necesario

En caso de haber respondido los ítems a, b o c:

6. ¿Qué desayuna?

- a. Infusión (mate, café, mate cocido, té)
- b. Infusión con leche
- c. Jugo/Agua
- d. Infusión con tostadas o galletitas
- e. Frutas
- f. Yogurt
- g. Otros

En caso de haber respondido no desayunar (ítems c o d):

7. ¿Por qué no desayuna?

- a. Se debe preparar solo el desayuno
- b. Prefiere dormir
- c. Le cae mal
- d. No tiene hambre
- e. Otros

8. ¿Dentro de que franja horaria es su primer comida en la escuela en caso de no desayunar?

- a. Entre 8:30 am y 9:30 am
- b. Entre 9:30am y 10:30am
- c. Después de 10:30am
- d. Menos de 1hora

¿Desayunó?

SI

O

No

13

14

15

16

17

18

19

20

21

22

23

24

25

26

27

28

29

30

31

32

33

34

35

36

37

38

39

40

41

42

43

44

45

46

47

48

49

50

51

52

53

54

55

56

57

58

59

60

61

62

63

64

65

66

67

68

69

70

71

72

73

74

75

76

77

78

79

80

81

82

83

84

85

86

87

88

89

90

91

92

93

94

95

96

97

98

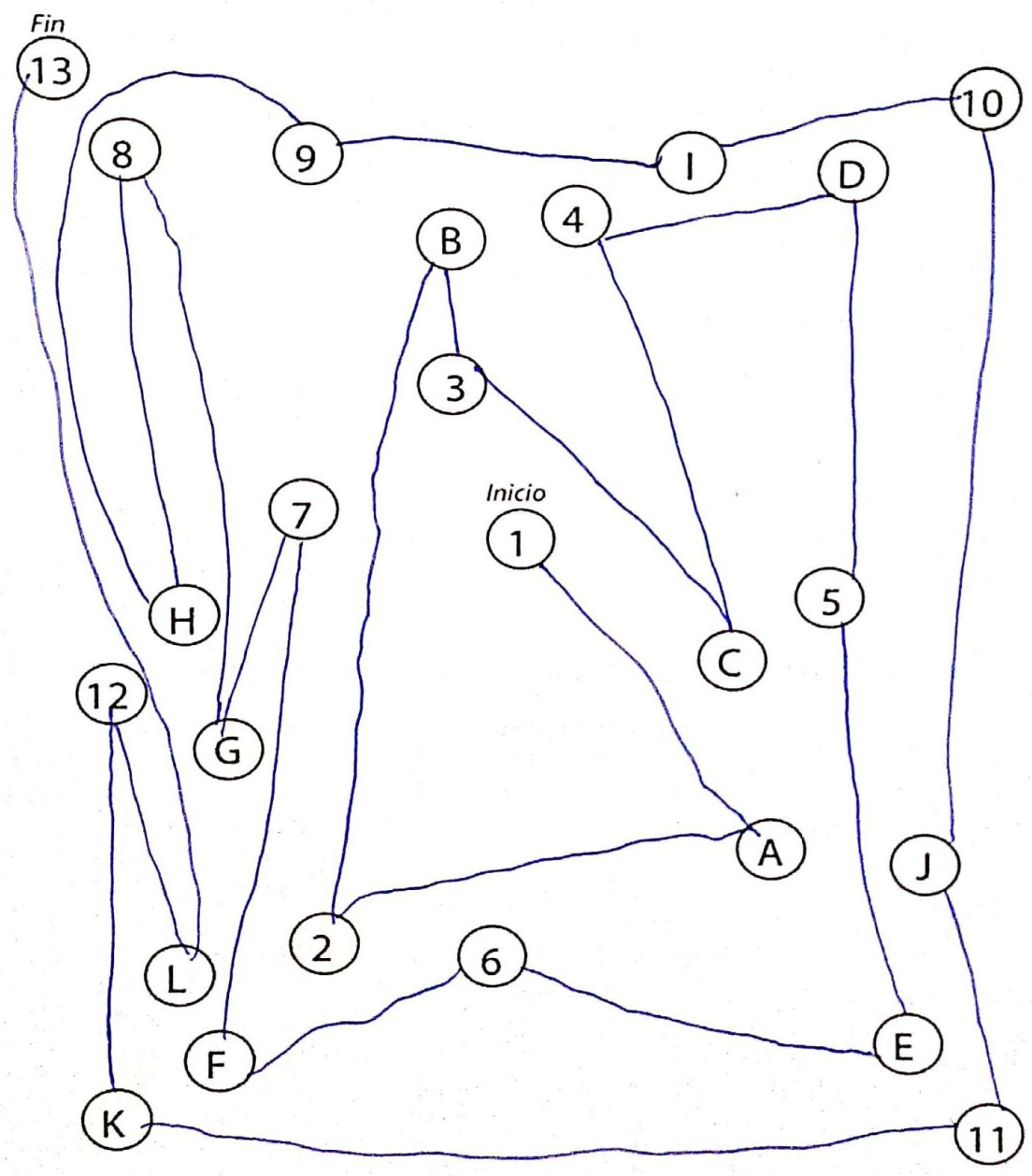
99

100

¿Desayunó? Si o No

Trail Making Test

Parte B



Tiempo de ejecución: 1:30 minutos

Encuesta

Curso: 1^o A

TTT

$$PARTE A = \frac{22}{25} = 88\%$$

$$PARTE B = \frac{22}{25} = 88\%$$

Marca con una X la opción correcta.

- 1- ¿A qué distancia vive de la escuela?
 - a. A menos de 10 cuadras
 - b. Entre 10 y 30 cuadras
 - c. A más de 30 cuadras
- 2- ¿Toma medicación diariamente? (antibiótico)
 - a. Si
 - b. No
- 3- ¿Dentro de qué franja horaria se levantó el día de hoy?
 - a. Entre las 5am y las 6 am
 - b. Entre las 6am y las 7 am
 - c. Después de las 7am
- 4- ¿Dentro de que rango de tiempo comió por última vez?
 - a. Hace más de 12horas
 - b. Entre 8 a 12horas
 - c. Entre 8 a 4horas
 - d. Entre 4 a 1hora
- 5- ¿Desayuna?
 - a. Si siempre (continuar 6)
 - b. Sí, pero hoy no (continuar 6)
 - c. A veces (continuar 6, 7, 8)
 - d. Nunca lo hace (continuar 7 y 8)

TR = 192
TA = 186
O = 21
C = 6

207 05

$$TA + C = X$$

$$186 + 6 = 192 TR$$

TDT = 165

CON = 180

En el ítem 6 y 7 puede marcar más de una opción en caso de ser necesario

En caso de haber respondido los ítems a, b o c:

6. ¿Qué desayuna?
- a. Infusión (mate, café, mate cocido, té)
 - b. Infusión con leche
 - c. Jugo/Agua
 - d. Infusión con tostadas o galletitas
 - e. Frutas
 - f. Yogurt
 - g. Otros

En caso de haber respondido no desayunar (ítems c o d):

7. ¿Por qué no desayuna?
- a. Se debe preparar solo el desayuno
 - b. Prefiere dormir
 - c. Le cae mal
 - d. No tiene hambre
 - e. Otros

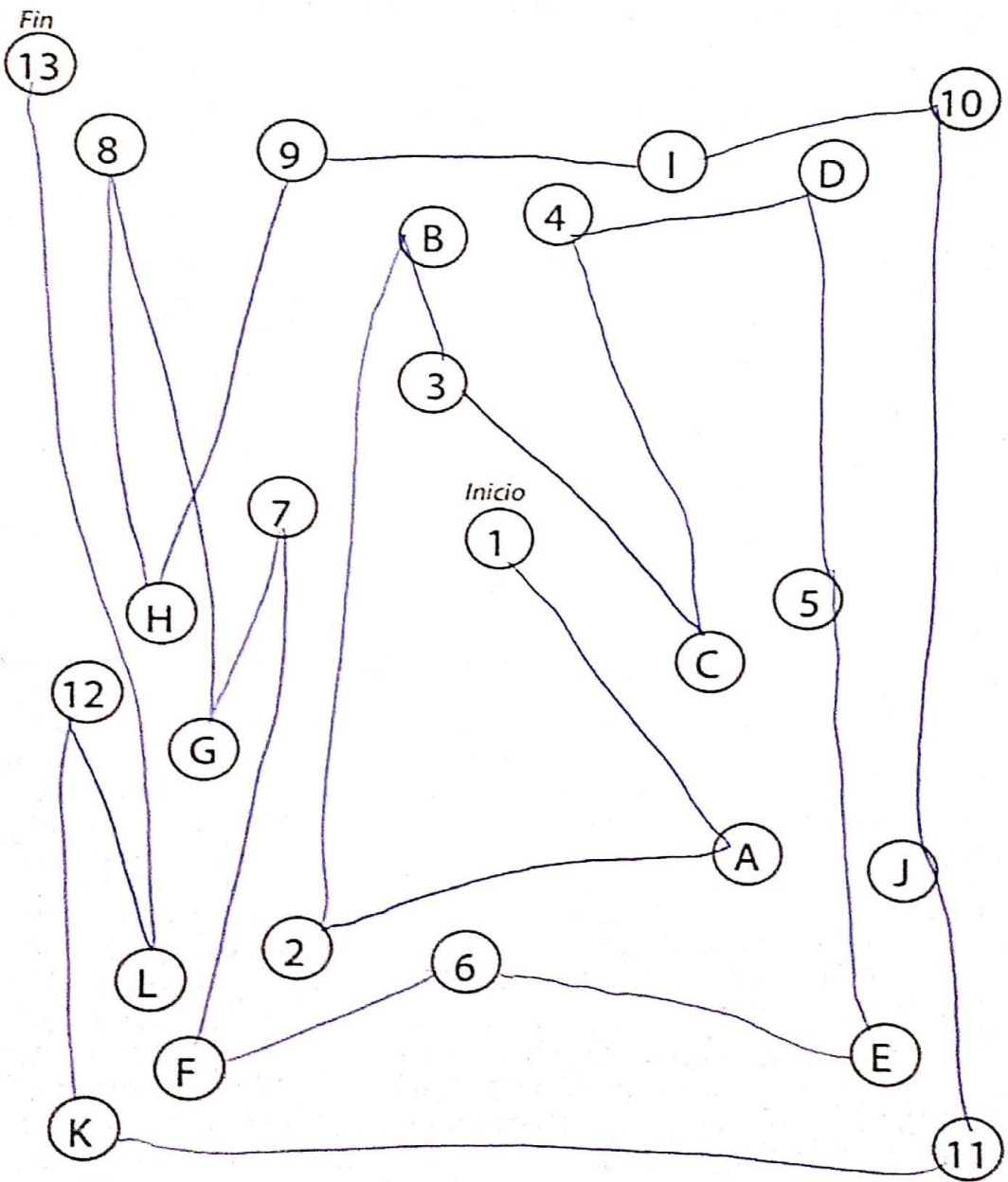
8. ¿Dentro de que franja horaria es su primer comida en la escuela en caso de no desayunar?

- a. Entre 8:30 am y 9:30 am
- b. Entre 9:30am y 10:30am
- c. Después de 10:30am
- d. Menos de 1hora

¿Desayunó? Si o No

Trail Making Test

Parte B



Tiempo de ejecución: 1:30 minutos

(10)

TTTT

Encuesta

Curso: 1^a A

$PARTE A = \frac{19}{20} = 76\%$

$PARTE B = \frac{25}{25} = 100\%$

Marca con una X la opción correcta.

- 1- ¿A qué distancia vive de la escuela?
 - a. A menos de 10 cuadras
 - b. Entre 10 y 30 cuadras
 - c. A más de 30 cuadras
- 2- ¿Toma medicación diariamente? (antibiótico)
 - a. Si
 - b. No
- 3- ¿Dentro de qué franja horaria se levantó el día de hoy?
 - a. Entre las 5am y las 6 am
 - b. Entre las 6am y las 7 am
 - c. Después de las 7am
- 4- ¿Dentro de que rango de tiempo comió por última vez?
 - a. Hace más de 12horas
 - b. Entre 8 a 12horas
 - c. Entre 8 a 4horas
 - d. Entre 4 a 1hora
- 5- ¿Desayuna?
 - a. Si siempre (continuar 6)
 - b. Sí, pero hoy no (continuar 6)
 - c. A veces (continuar 6, 7, 8)
 - d. Nunca lo hace (continuar 7 y 8)

$TR = 140$
 $TA = 79$
 $O = 128$
 $C = 61$

207 OK

$TA + C = X$

$79 + 61 = 140 - DTR OK$

$TDT = -49$

$CON = 18$

En el ítem 6 y 7 puede marcar más de una opción en caso de ser necesario

En caso de haber respondido los ítems a, b o c:

6. ¿Qué desayuna?
- a. Infusión (mate, café, mate cocido, té)
 - b. Infusión con leche
 - c. Jugo/Agua
 - d. Infusión con tostadas o galletitas
 - e. Frutas
 - f. Yogurt
 - g. Otros

En caso de haber respondido no desayunar (ítems c o d):

7. ¿Por qué no desayuna?
- a. Se debe preparar solo el desayuno
 - b. Prefiere dormir
 - c. Le cae mal
 - d. No tiene hambre
 - e. Otros

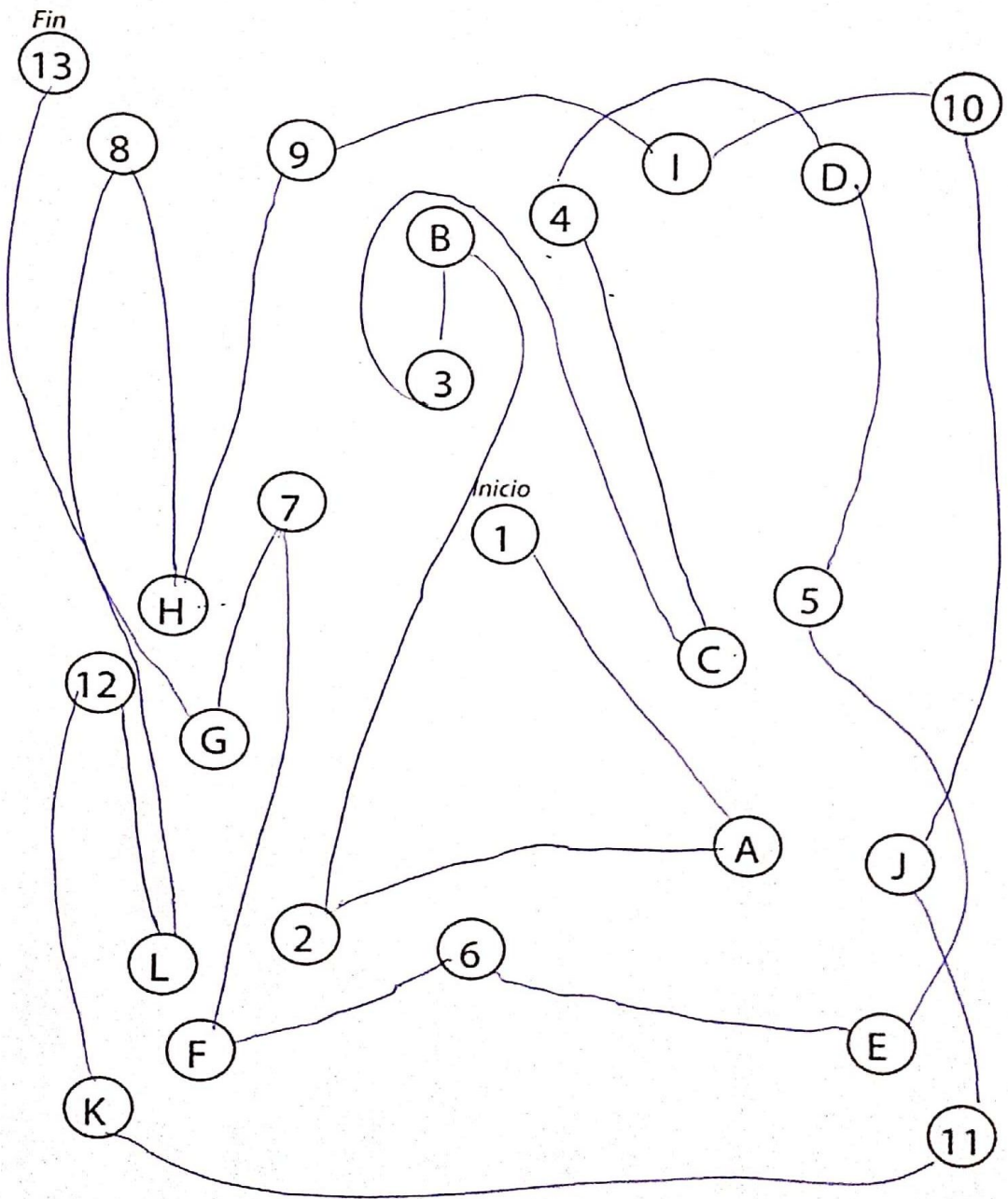
8. ¿Dentro de que franja horaria es su primer comida en la escuela en caso de no desayunar?

- a. Entre 8:30 am y 9:30 am
- b. Entre 9:30am y 10:30am
- c. Después de 10:30am
- d. Menos de 1hora

¿Desayunó? Si o No

Trail Making Test

Parte B



Tiempo de ejecución: 1:30 minutos

Handwriting practice sheet with 15 rows of cursive letters 'a' and 'd'. Each row is numbered at the bottom from 1 to 15. The letters are written in a cursive style, alternating between 'a' and 'd' in a sequence. Some letters are circled in red, and some are crossed out with a diagonal line. The sheet is filled with these characters, providing a repetitive practice pattern.

TRC 152

C 6

TR-186 0=21

(Si) INFUSIÓN 24

Encuesta Curso:

TMT

$$PARTE A = \frac{25}{25} = 100\%$$

$$PARTE B = \frac{25}{25} = 100\%$$

Marca con una X la opción correcta.

- 1- ¿A qué distancia vive de la escuela?
 - a. A menos de 10 cuadras
 - b. Entre 10 y 30 cuadras
 - c. A más de 30 cuadras
- 2- ¿Toma medicación diariamente? (antibiótico)
 - a. Si
 - b. No X
- 3- ¿Dentro de qué franja horaria se levantó el día de hoy?
 - a. Entre las 5am y las 6 am
 - b. Entre las 6am y las 7 am X
 - c. Después de las 7am
- 4- ¿Dentro de que rango de tiempo comió por última vez?
 - a. Hace más de 12horas
 - b. Entre 8 a 12horas
 - c. Entre 8 a 4horas
 - d. Entre 4 a 1hora X
- 5- ¿Desayuna?
 - a. Si siempre (continuar 6) X
 - b. Sí, pero hoy no (continuar 6)
 - c. A veces (continuar 6, 7, 8)
 - d. Nunca lo hace (continuar 7 y 8)

TR = 167

TA = 161

O = 46

C = 6

TA + C = 167

161 + 6 = 167 → TR OK

TDT = 115

CON = 155

En el ítem 6 y 7 puede marcar más de una opción en caso de ser necesario

En caso de haber respondido los ítems a, b o c:

6. ¿Qué desayuna?
- a. Infusión (mate, café, mate cocido, té)
 - b. Infusión con leche X
 - c. Jugo/Agua
 - d. Infusión con tostadas o galletitas
 - e. Frutas
 - f. Yogurt
 - g. Otros

En caso de haber respondido no desayunar (ítems c o d):

7. ¿Por qué no desayuna?
- a. Se debe preparar solo el desayuno
 - b. Prefiere dormir
 - c. Le cae mal
 - d. No tiene hambre
 - e. Otros

8. ¿Dentro de que franja horaria es su primer comida en la escuela en caso de no desayunar?

- a. Entre 8:30 am y 9:30 am
- b. Entre 9:30am y 10:30am
- c. Después de 10:30am
- d. Menos de 1hora

1:2

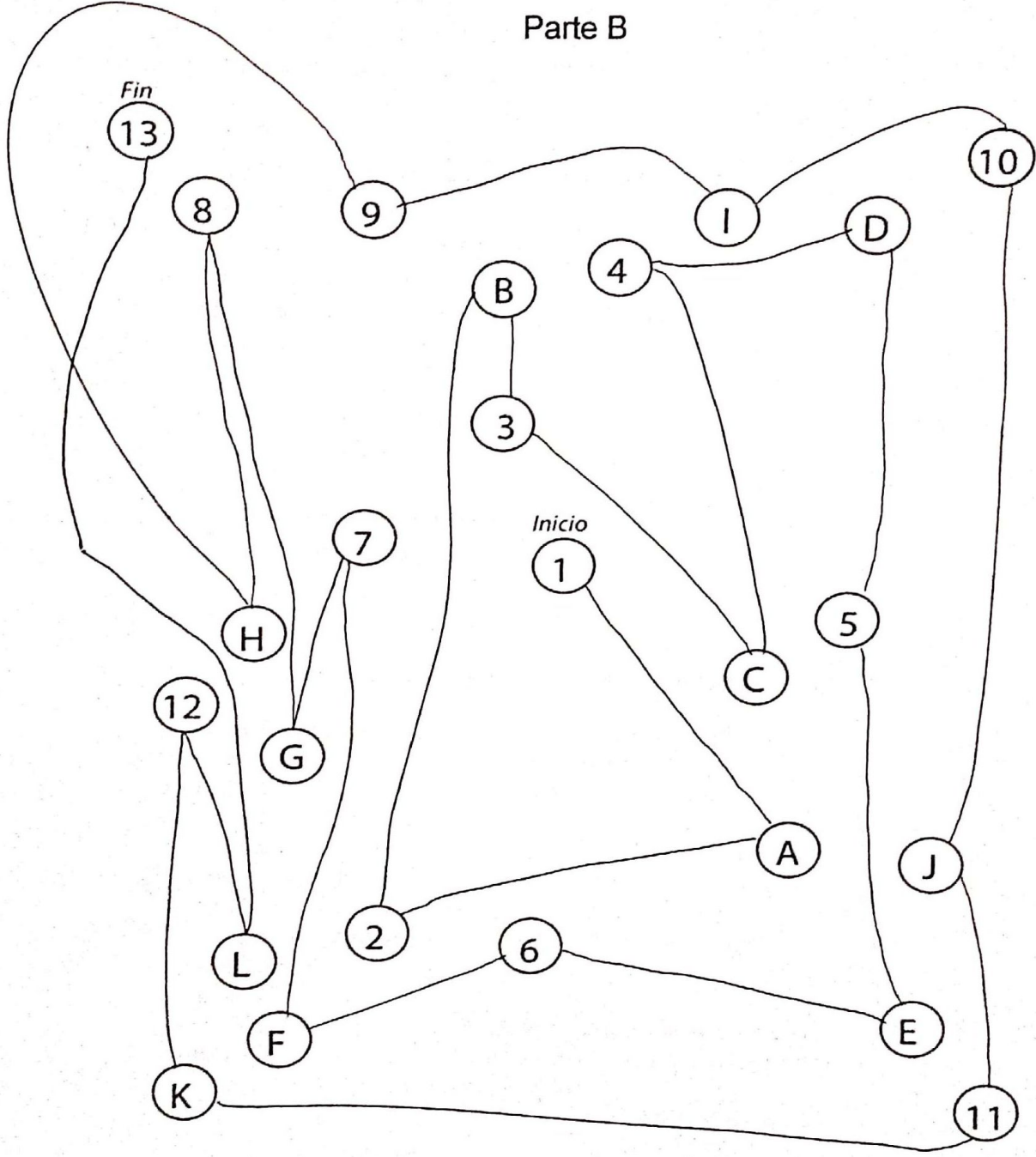
14
 15
 13
 16
 14
 15
 17
 18
 19
 20
 21
 22
 23
 24
 25
 26
 27
 28
 29
 30
 31
 32
 33
 34
 35
 36
 37
 38
 39
 40
 41
 42
 43
 44
 45
 46
 47
 48
 49
 50
 51
 52
 53
 54
 55
 56
 57
 58
 59
 60
 61
 62
 63
 64
 65
 66
 67
 68
 69
 70
 71
 72
 73
 74
 75
 76
 77
 78
 79
 80
 81
 82
 83
 84
 85
 86
 87
 88
 89
 90
 91
 92
 93
 94
 95
 96
 97
 98
 99
 100

NA = 187 0220 C 13 14 = 200

¿Desayunó? Si o No

Trail Making Test

Parte B



Tiempo de ejecución: 2:29 minutos

Encuesta

Curso: 1A

TIT

$PARTE A = \frac{25}{25} = 100\%$

$PARTE B = \frac{25}{25} = 100\%$

Marca con una X la opción correcta.

- 1- ¿A qué distancia vive de la escuela?
 - a. A menos de 10 cuadras
 - b. Entre 10 y 30 cuadras
 - c. A más de 30 cuadras X
- 2- ¿Toma medicación diariamente? (antibiótico)
 - a. Si
 - b. No X
- 3- ¿Dentro de qué franja horaria se levantó el día de hoy?
 - a. Entre las 5am y las 6 am
 - b. Entre las 6am y las 7 am X
 - c. Después de las 7am
- 4- ¿Dentro de que rango de tiempo comió por última vez?
 - a. Hace más de 12horas
 - b. Entre 8 a 12horas
 - c. Entre 8 a 4horas X
 - d. Entre 4 a 1hora
- 5- ¿Desayuna?
 - a. Si siempre (continuar 6) X
 - b. Sí, pero hoy no (continuar 6)
 - c. A veces (continuar 6, 7, 8)
 - d. Nunca lo hace (continuar 7 y 8)

TR = 197
 TA = 194
 O = 13
 C = 3

207 OK

TA + C = X
 194 + 3 = 197 + TR OK

TDT = 181
 CON = 191

En el ítem 6 y 7 puede marcar más de una opción en caso de ser necesario

En caso de haber respondido los ítems a, b o c:

6. ¿Qué desayuna?
- a. Infusión (mate, café, mate cocido, té)
 - b. Infusión con leche
 - c. Jugo/Agua
 - d. Infusión con tostadas o galletitas
 - e. Frutas
 - f. Yogurt
 - g. Otros

En caso de haber respondido no desayunar (ítems c o d):

7. ¿Por qué no desayuna?
- a. Se debe preparar solo el desayuno
 - b. Prefiere dormir
 - c. Le cae mal
 - d. No tiene hambre
 - e. Otros

8. ¿Dentro de que franja horaria es su primer comida en la escuela en caso de no desayunar?

- a. Entre 8:30 am y 9:30 am
- b. Entre 9:30am y 10:30am
- c. Después de 10:30am
- d. Menos de 1hora

14
16

¿Desayunó?

10

SI

13

o

13

No

13

13

15

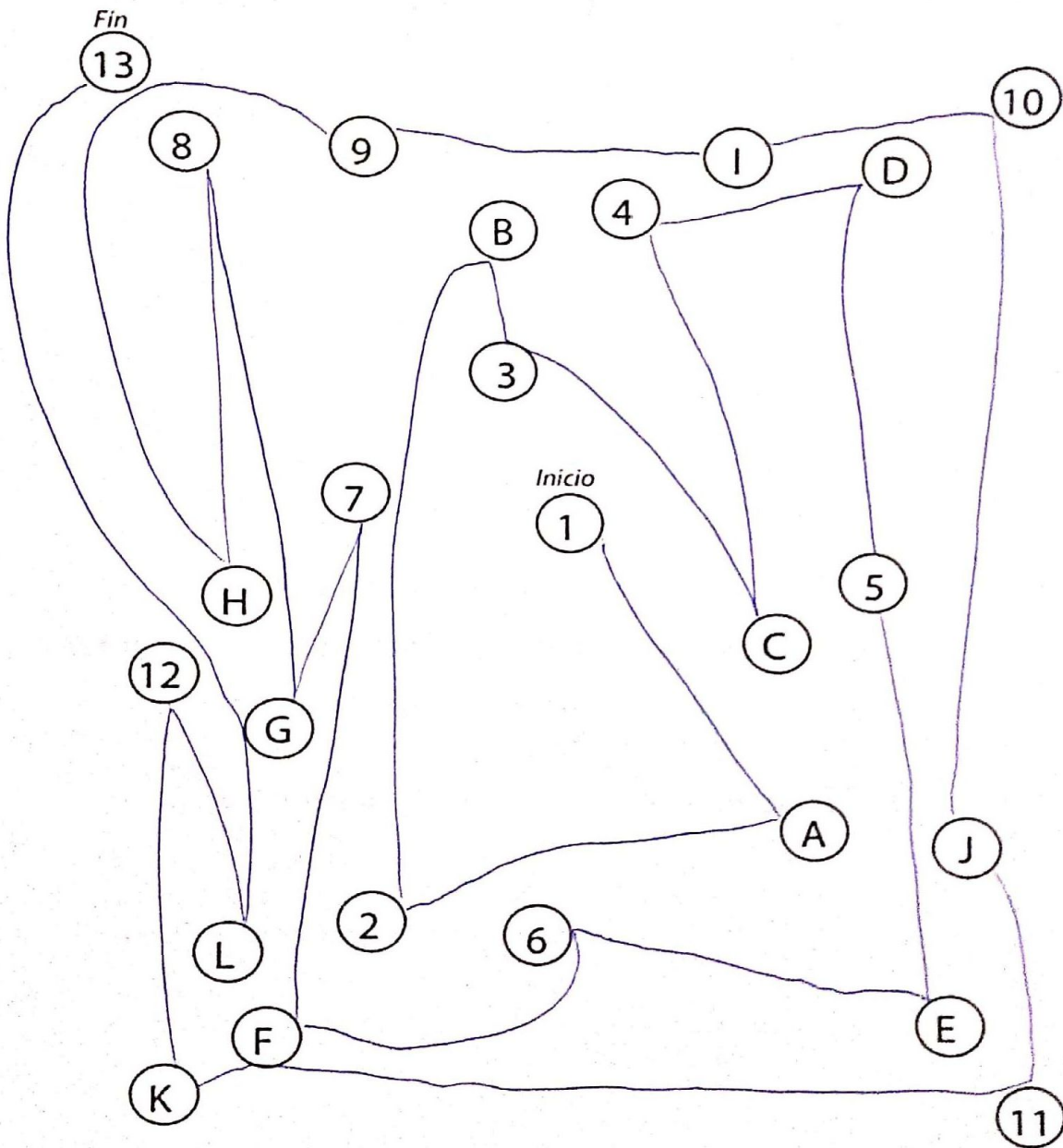
Handwriting practice on lined paper showing 15 rows of the sentence "¿Desayunó?". Each row contains a series of the word "Desayunó" with the letters separated by vertical bars. The words are written in a cursive or semi-cursive style. Many instances of the word are circled in red or black. Some letters, particularly the 'e' and 'o', are also circled. The rows are numbered 11 through 15 at the bottom of the page. There are also handwritten numbers and words at the top of the page, including "14", "16", "SI", "o", "No", and "13".

TR-174 0-33 6-5

¿Desayunó? Si o No

Trail Making Test

Parte B



Tiempo de ejecución: 01:31 minutos

(SI) INFUSION + SOL. 26

Encuesta

Curso: 1^aA

TNT

PARTE A = $\frac{25}{25} = 100\%$

PARTE B = $\frac{5}{25} = 20\%$

Marca con una X la opción correcta.

- 1- ¿A qué distancia vive de la escuela?
 - a) A menos de 10 cuadras
 - b. Entre 10 y 30 cuadras
 - c. A más de 30 cuadras
- 2- ¿Toma medicación diariamente? (antibiótico)
 - a. Si
 - b) No
- 3- ¿Dentro de qué franja horaria se levantó el día de hoy?
 - a. Entre las 5am y las 6 am
 - b) Entre las 6am y las 7 am
 - c. Después de las 7am
- 4- ¿Dentro de que rango de tiempo comió por última vez?
 - a. Hace más de 12horas
 - b. Entre 8 a 12horas
 - c. Entre 8 a 4horas
 - d) Entre 4 a 1hora
- 5- ¿Desayuna?
 - a) Si siempre (continuar 6)
 - b. Sí, pero hoy no (continuar 6)
 - c. A veces (continuar 6, 7, 8)
 - d. Nunca lo hace (continuar 7 y 8)

TR = 156
 TA = 154
 O = 53
 C = 2

20% OK

TA + C = 156

154 + 2 = 156 = TR OK

TDT = 101

CON = 152

En el ítem 6 y 7 puede marcar más de una opción en caso de ser necesario

En caso de haber respondido los ítems a, b o c:

- 6. ¿Qué desayuna?
 - a. Infusión (mate, café, mate cocido, té)
 - b) Infusión con leche
 - c. Jugo/Agua
 - d) Infusión con tostadas o galletitas
 - e. Frutas
 - f. Yogurt
 - g. Otros

En caso de haber respondido no desayunar (ítems c o d):

- 7. ¿Por qué no desayuna?
 - a. Se debe preparar solo el desayuno
 - b. Prefiere dormir
 - c. Le cae mal
 - d. No tiene hambre
 - e. Otros
- 8. ¿Dentro de que franja horaria es su primer comida en la escuela en caso de no desayunar?
 - a. Entre 8:30 am y 9:30 am
 - b. Entre 9:30am y 10:30am
 - c) Después de 10:30am
 - d. Menos de 1hora

¿Desayunó?

SI

No

13

Handwriting practice row 13 with dotted letters and circled 'a's.

14

Handwriting practice row 14 with dotted letters and circled 'a's.

15

Handwriting practice row 15 with dotted letters and circled 'a's.

16

Handwriting practice row 16 with dotted letters and circled 'a's.

17

Handwriting practice row 17 with dotted letters and circled 'a's.

18

Handwriting practice row 18 with dotted letters and circled 'a's.

19

Handwriting practice row 19 with dotted letters and circled 'a's.

20

Handwriting practice row 20 with dotted letters and circled 'a's.

21

Handwriting practice row 21 with dotted letters and circled 'a's.

22

Handwriting practice row 22 with dotted letters and circled 'a's.

23

Handwriting practice row 23 with dotted letters and circled 'a's.

24

Handwriting practice row 24 with dotted letters and circled 'a's.

25

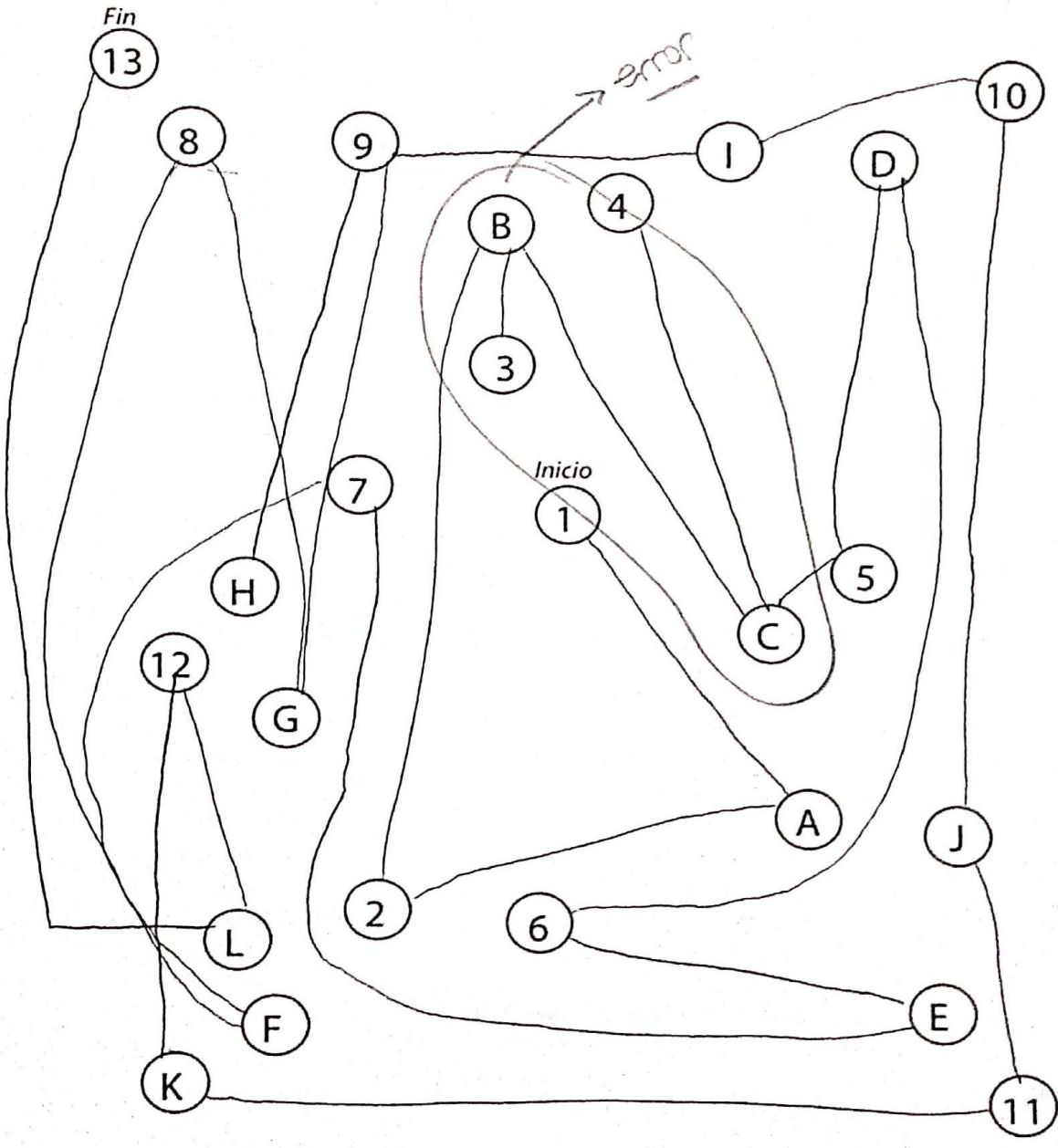
Handwriting practice row 25 with dotted letters and circled 'a's.

Handwritten notes: $79 = 130$ and $TR = 140$

¿Desayunó?	<u>Si</u>	o	No
------------	-----------	---	----

Trail Making Test

Parte B



Tiempo de ejecución: 3:12:66 minutos

Encuesta

Curso: 1^o A

TMT

(SI) INFUSION

7A

Marca con una X la opción correcta.

$$\text{PARTE A} = \frac{25}{25} = 100\%$$

$$\text{PARTE B} = \frac{12}{25} = 48\%$$

- 1- ¿A qué distancia vive de la escuela?
 - a. A menos de 10 cuadras
 - b. Entre 10 y 30 cuadras X
 - c. A más de 30 cuadras
- 2- ¿Toma medicación diariamente? (antibiótico)
 - a. Si
 - b. No X
- 3- ¿Dentro de qué franja horaria se levantó el día de hoy?
 - a. Entre las 5am y las 6 am
 - b. Entre las 6am y las 7 am
 - c. Después de las 7am X
- 4- ¿Dentro de que rango de tiempo comió por última vez?
 - a. Hace más de 12horas
 - b. Entre 8 a 12horas
 - c. Entre 8 a 4horas
 - d. Entre 4 a 1hora X
- 5- ¿Desayuna?
 - a. Si siempre (continuar 6)
 - b. Sí, pero hoy no (continuar 6)
 - c. A veces (continuar 6, 7, 8) X
 - d. Nunca lo hace (continuar 7 y 8)

TR = 178
TA = 176
O = 31
C = 2

207 OK

$$\text{TA} + \text{C} = \text{X}$$
$$176 + 2 = 178 \rightarrow \text{TR OK}$$

TDT = 145

CON = 174

En el ítem 6 y 7 puede marcar más de una opción en caso de ser necesario

En caso de haber respondido los ítems a, b o c:

En caso de haber respondido no desayunar (ítems c o d):

6. ¿Qué desayuna?
- a. Infusión (mate, café, mate cocido, té) X
 - b. Infusión con leche
 - c. Jugo/Agua
 - d. Infusión con tostadas o galletitas
 - e. Frutas
 - f. Yogurt
 - g. Otros

7. ¿Por qué no desayuna?
- a. Se debe preparar solo el desayuno
 - b. Prefiere dormir
 - c. Le cae mal
 - d. No tiene hambre
 - e. Otros X

8. ¿Dentro de que franja horaria es su primer comida en la escuela en caso de no desayunar?

- a. Entre 8:30 am y 9:30 am
- b. Entre 9:30am y 10:30am
- c. Después de 10:30am X
- d. Menos de 1hora

¿Desayunó?

SI

No

15
16
17
18
19
20
21
22
23
24
25
26
27
28
29
30
31
32
33
34
35
36
37
38
39
40
41
42
43
44
45
46
47
48
49
50
51
52
53
54
55
56
57
58
59
60
61
62
63
64
65
66
67
68
69
70
71
72
73
74
75
76
77
78
79
80
81
82
83
84
85
86
87
88
89
90
91
92
93
94
95
96
97
98
99
100

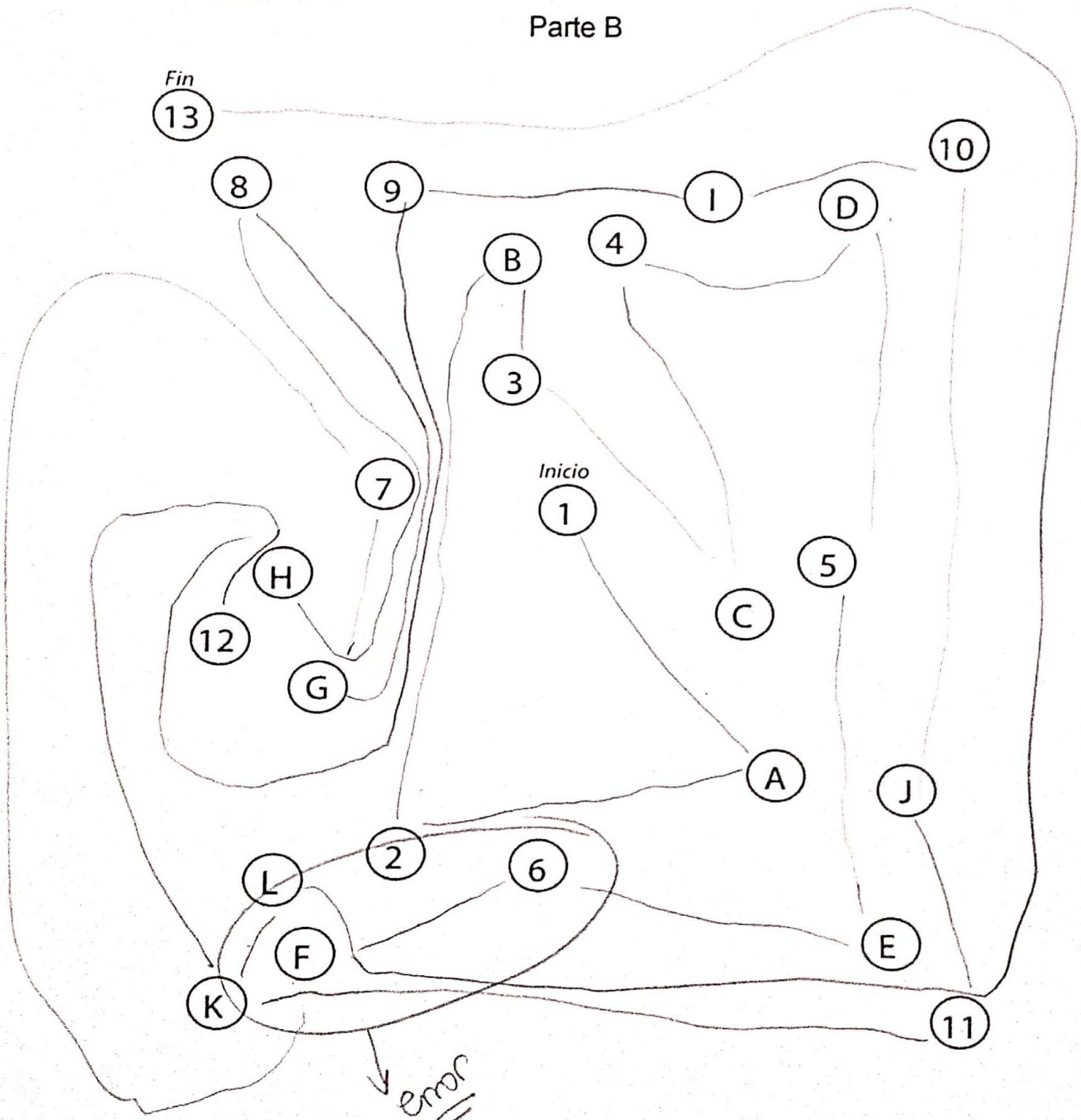
PA = 2050 = 2 Ce 1 TR = 206

15
16
17
18
19
20
21
22
23
24
25
26
27
28
29
30
31
32
33
34
35
36
37
38
39
40
41
42
43
44
45
46
47
48
49
50
51
52
53
54
55
56
57
58
59
60
61
62
63
64
65
66
67
68
69
70
71
72
73
74
75
76
77
78
79
80
81
82
83
84
85
86
87
88
89
90
91
92
93
94
95
96
97
98
99
100

¿Desayunó? Si o No

Trail Making Test

Parte B



error

Tiempo de ejecución: 3:54.77 minutos

ANEXO 5

Encuesta

Curso: 2^o B

Marca con una X la opción correcta.

- 1- ¿A qué distancia vive de la escuela?
 - a. A menos de 10 cuadras
 - b. Entre 10 y 30 cuadras
 - c. A más de 30 cuadras
- 2- ¿Toma medicación diariamente? (antibiótico)
 - a. Si
 - b. No
- 3- ¿Dentro de qué franja horaria se levantó el día de hoy?
 - a. Entre las 5am y las 6 am
 - b. Entre las 6am y las 7 am
 - c. Después de las 7am
- 4- ¿Dentro de que rango de tiempo comió por última vez?
 - a. Hace más de 12horas
 - b. Entre 8 a 12horas
 - c. Entre 8 a 4horas
 - d. Entre 4 a 1hora
- 5- ¿Desayuna?
 - a. Si siempre (continuar 6)
 - b. Sí, pero hoy no (continuar 6)
 - c. A veces (continuar 6, 7, 8)
 - d. Nunca lo hace (continuar 7 y 8)

(S1)

TMT

PARTE A = $\frac{25}{25} = 100\%$

PARTE B = $\frac{25}{25} = 100\%$

En el ítem 6 y 7 puede marcar más de una opción en caso de ser necesario

En caso de haber respondido los ítems a, b o c:

- 6. ¿Qué desayuna?
 - a. Infusión (mate, café, mate cocido, té)
 - b. Infusión con leche
 - c. Jugo/Agua
 - d. Infusión con tostadas o galletitas
 - e. Frutas
 - f. Yogurt
 - g. Otros

En caso de haber respondido no desayunar (ítems c o d):

- 7. ¿Por qué no desayuna?
 - a. Se debe preparar solo el desayuno
 - b. Prefiere dormir
 - c. Le cae mal
 - d. No tiene hambre
 - e. Otros

8. ¿Dentro de que franja horaria es su primer comida en la escuela en caso de no desayunar?

- a. Entre 8:30 am y 9:30 am
- b. Entre 9:30am y 10:30am
- c. Después de 10:30am
- d. Menos de 1hora

TR = 172

TA = 171

O = 36

C = -

TDT = 135

CON = 171

Desayunó?

SI

No

Handwritten practice sheet for the Spanish word "Desayunó?". The page contains 14 rows of the word written in a cursive script, with various annotations and corrections.

- Row 1:** TA = 14, O = 2, TR = 16
- Row 2:** TA = 16
- Row 3:** TA = 13
- Row 4:** TA = 15
- Row 5:** TA = 16
- Row 6:** TA = 13
- Row 7:** TA = 13, O = 2
- Row 8:** TA = 16, O = 1
- Row 9:** TA = 13
- Row 10:** TA = 15
- Row 11:** TA = 15, O = 2
- Row 12:** TA = 13
- Row 13:** TA = 1, O = 14
- Row 14:** O = 15

Each row includes the word "Desayunó?" written multiple times, with letters circled in green or red to indicate corrections or specific features. The word is written in a cursive style, and the annotations are in red ink.

2

¿Desayunó?

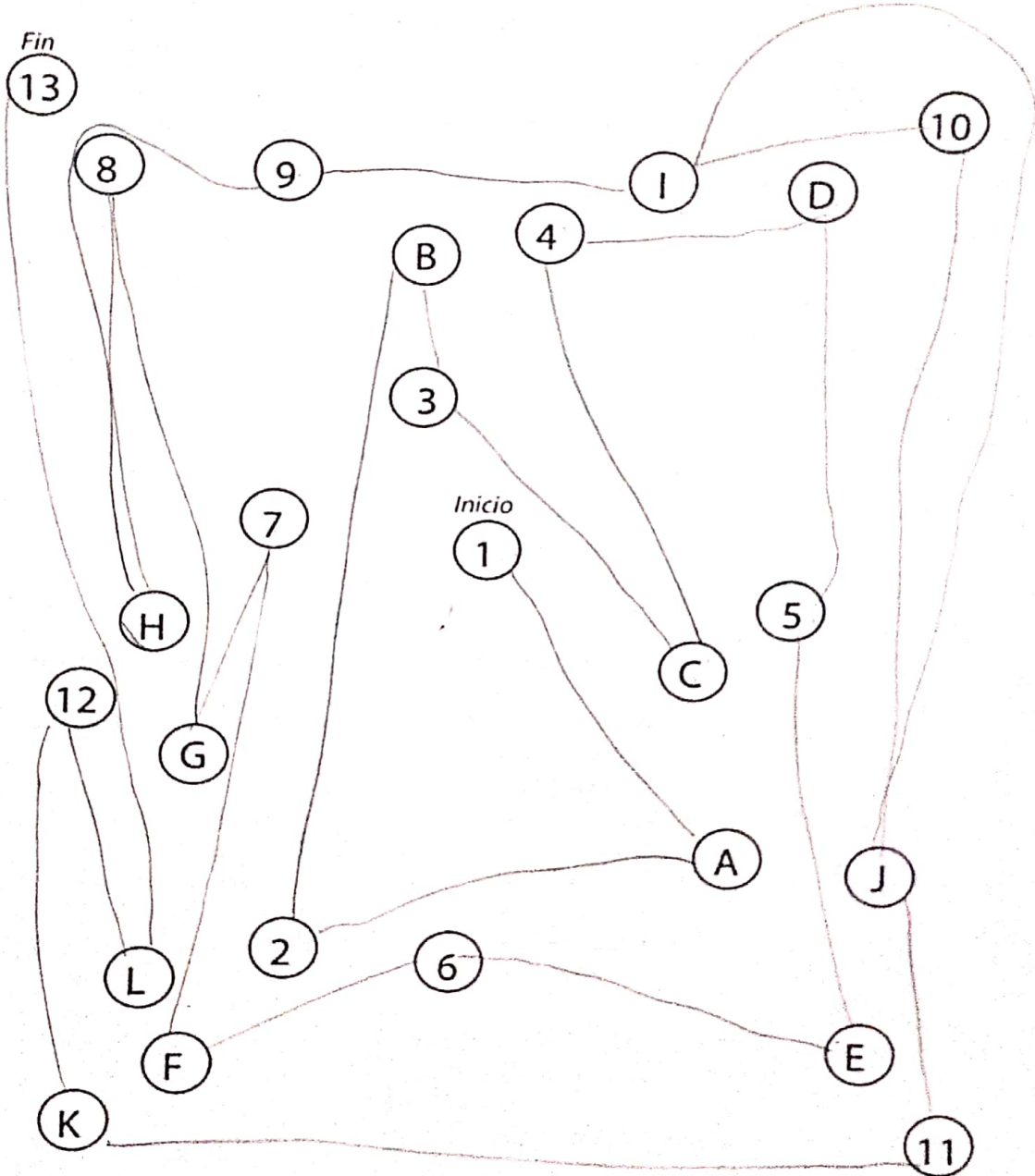
Si

o

No

Trail Making Test

Parte B



Tiempo de ejecución: 2:37.89 minutos

14:26

11

2B

Encuesta

Curso: 238

Marca con una X la opción correcta.

- 1- ¿A qué distancia vive de la escuela?
 - a. A menos de 10 cuadras
 - b. Entre 10 y 30 cuadras
 - c. A más de 30 cuadras
- 2- ¿Toma medicación diariamente? (antibiótico)
 - a. Si
 - b. No
- 3- ¿Dentro de qué franja horaria se levantó el día de hoy?
 - a. Entre las 5am y las 6 am
 - b. Entre las 6am y las 7 am
 - c. Después de las 7am
- 4- ¿Dentro de que rango de tiempo comió por última vez?
 - a. Hace más de 12horas
 - b. Entre 8 a 12horas
 - c. Entre 8 a 4horas
 - d. Entre 4 a 1hora
- 5- ¿Desayuna?
 - a. Si siempre (continuar 6)
 - b. Sí, pero hoy no (continuar 6)
 - c. A veces (continuar 6, 7, 8)
 - d. Nunca lo hace (continuar 7 y 8)

TMT

$$\text{PARTE A} = \frac{25}{25} = 100\%$$

$$\text{PARTE B} = \frac{25}{25} = 100\%$$

$$\text{TR} = 149$$

$$\text{TA} = 147$$

$$O = 60$$

$$C = 2$$

TDT = 87
CON = 145

En el ítem 6 y 7 puede marcar más de una opción en caso de ser necesario

En caso de haber respondido los ítems a, b o c:

6. ¿Qué desayuna?
 - a. Infusión (mate, café, mate cocido, té)
 - b. Infusión con leche
 - c. Jugo/Agua
 - d. Infusión con tostadas o galletitas
 - e. Frutas
 - f. Yogurt
 - g. Otros

En caso de haber respondido no desayunar (ítems c o d):

7. ¿Por qué no desayuna?
 - a. Se debe preparar solo el desayuno
 - b. Prefiere dormir
 - c. Le cae mal
 - d. No tiene hambre
 - e. Otros

8. ¿Dentro de que franja horaria es su primer comida en la escuela en caso de no desayunar?

- a. Entre 8:30 am y 9:30 am
- b. Entre 9:30am y 10:30am
- c. Después de 10:30am
- d. Menos de 1hora

12 TA = 12 O = 4
 13 TA = 12 O = 4
 14 T = 12 O = 1
 15 T = 12 O = 3
 16 T = 13 O = 3
 17 T = 10 O = 3
 18 T = 10 O = 5
 19 T = 16
 20 T = 9 O = 4
 21 T = 11 O = 4
 22 T = 8 O = 7
 23 TA = 9 O = 4
 24 TA = 9 O = 6
 25 TA = 1 O = 14

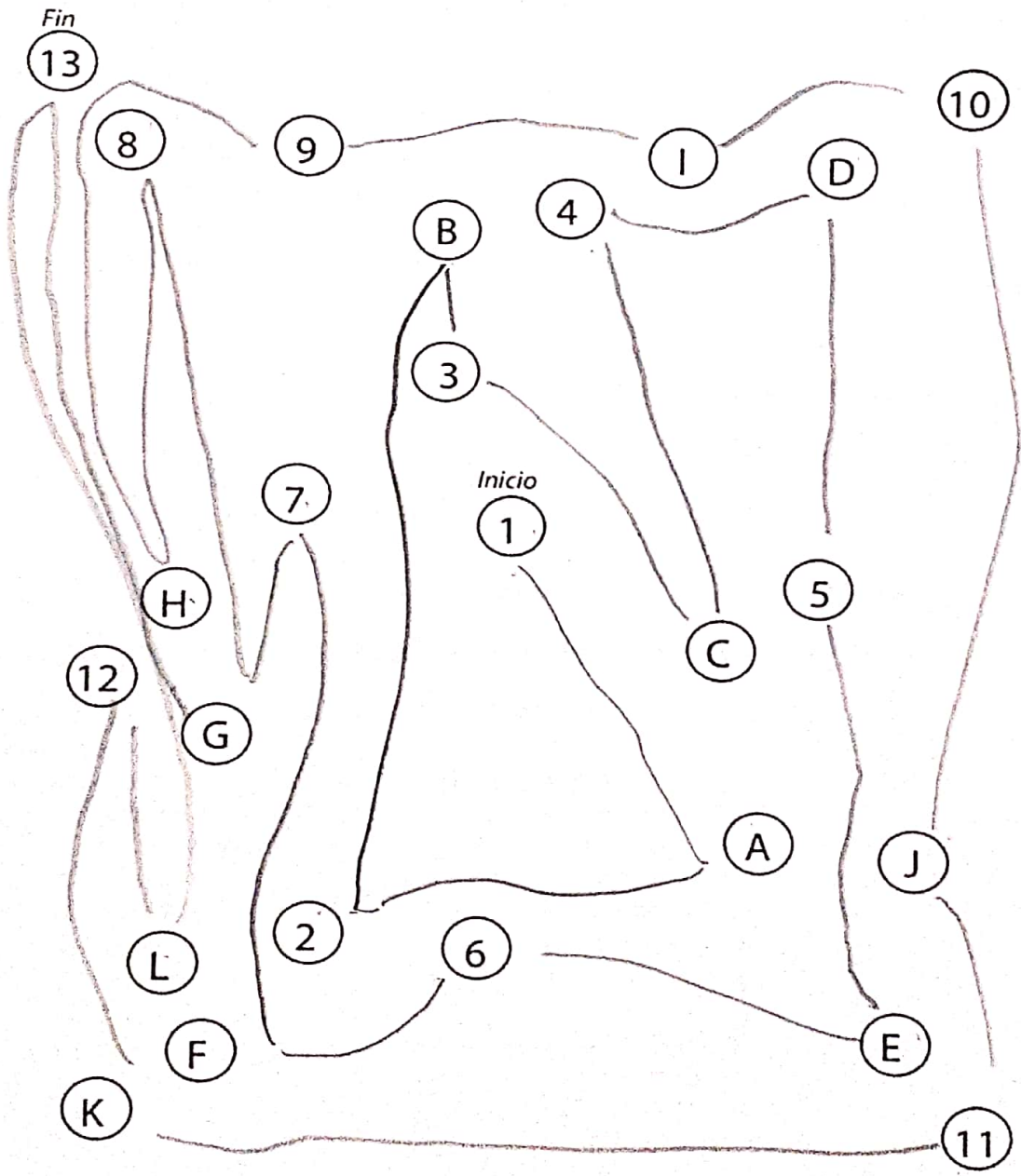
25
25

¿Desayunó? Sí o No

Trail Making Test

109

Parte B



Tiempo de ejecución: ----- minutos

56
82

5

26

Encuesta

Curso: 2º B

Marca con una X la opción correcta.

- 1- ¿A qué distancia vive de la escuela?
 - a. A menos de 10 cuadras
 - b. Entre 10 y 30 cuadras
 - c. A más de 30 cuadras X
- 2- ¿Toma medicación diariamente? (antibiótico)
 - a. Si
 - b. No X
- 3- ¿Dentro de qué franja horaria se levantó el día de hoy?
 - a. Entre las 5am y las 6 am
 - b. Entre las 6am y las 7 am X
 - c. Después de las 7am
- 4- ¿Dentro de que rango de tiempo comió por última vez?
 - a. Hace más de 12horas
 - b. Entre 8 a 12horas
 - c. Entre 8 a 4horas
 - d. Entre 4 a 1hora X
- 5- ¿Desayuna?
 - a. Si siempre (continuar 6) X
 - b. Sí, pero hoy no (continuar 6)
 - c. A veces (continuar 6, 7, 8)
 - d. Nunca lo hace (continuar 7 y 8)

51

TMT

$$\text{PARTE A} = \frac{25}{25} = 100\%$$

$$\text{PARTE B} = \frac{25}{25} = 100\%$$

En el ítem 6 y 7 puede marcar más de una opción en caso de ser necesario

En caso de haber respondido los ítems a, b o c:

6. ¿Qué desayuna?
 - a. Infusión (mate, café, mate cocido, té) X
 - b. Infusión con leche
 - c. Jugo/Agua
 - d. Infusión con tostadas o galletitas X
 - e. Frutas X
 - f. Yogurt
 - g. Otros X

En caso de haber respondido no desayunar (ítems c o d):

7. ¿Por qué no desayuna?
 - a. Se debe preparar solo el desayuno
 - b. Prefiere dormir
 - c. Le cae mal
 - d. No tiene hambre
 - e. Otros

8. ¿Dentro de que franja horaria es su primer comida en la escuela en caso de no desayunar?

- a. Entre 8:30 am y 9:30 am
- b. Entre 9:30am y 10:30am
- c. Después de 10:30am
- d. Menos de 1hora

$$TR = 184$$

$$TA = 181$$

$$O = 26$$

$$C = -$$

TDT	155
CON	181

Desayunó?

SI

No

Handwriting practice sheet with 14 rows of dotted letters 'a' and 'p' on a four-line grid. Each row includes a circled number on the left and a set of handwritten counts for 'TA' (Total A's), 'O' (Number of O's), 'TR' (Total R's), and 'C' (Number of C's) on the right. The counts are as follows:

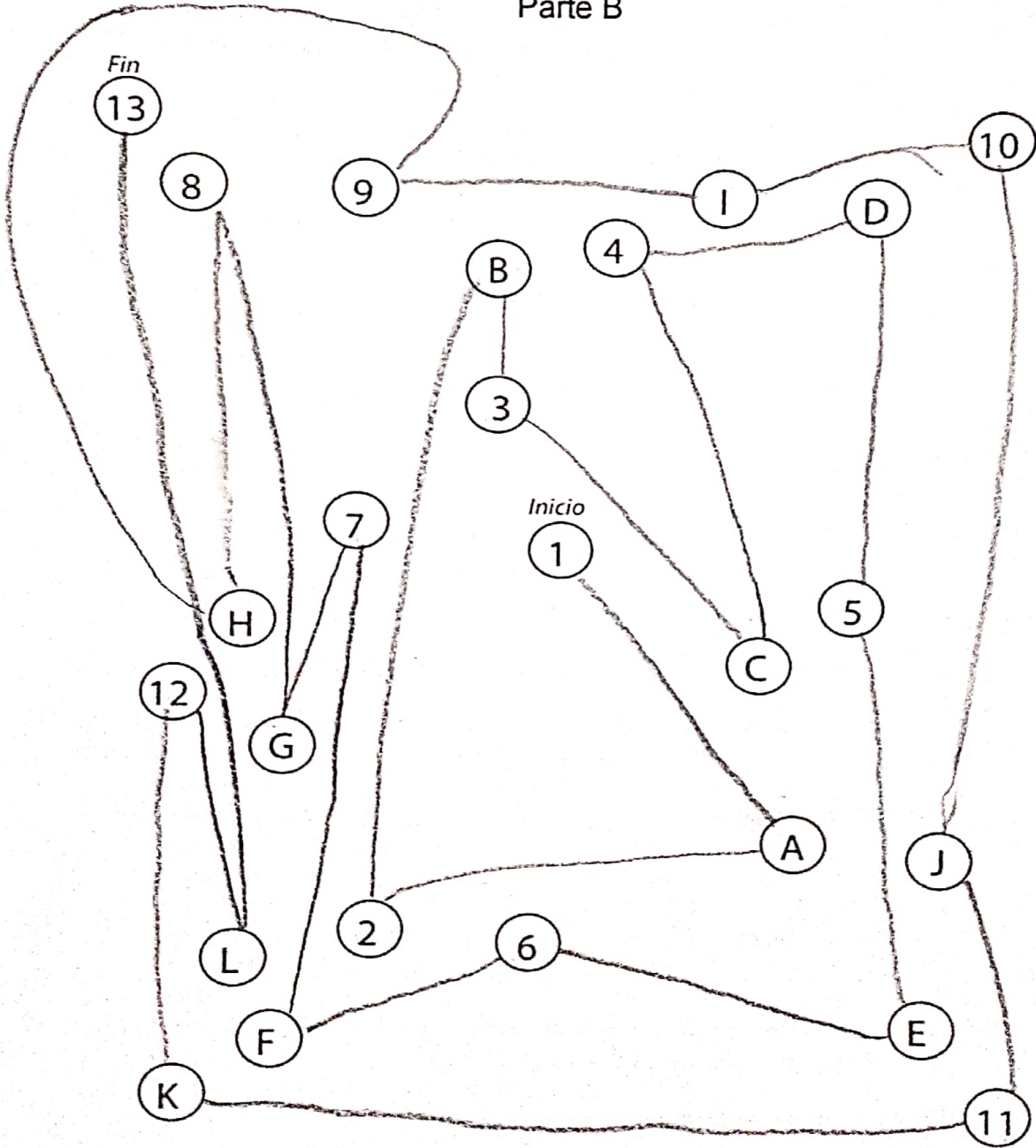
- Row 1: TA = 14, O = 2, TR = 16, C = 0
- Row 2: TA = 14, O = 2, TR = 16, C = 0
- Row 3: TA = 9, O = 4, TR = 13, C = 0
- Row 4: TA = 13, O = 2, TR = 15, C = 0
- Row 5: TA = 14, O = 2, TR = 16, C = 0
- Row 6: TA = 14, O = 1, TR = 13, C = 0
- Row 7: TA = 12, O = 3, TR = 15, C = 0
- Row 8: TA = 15, O = 1, TR = 16, C = 0
- Row 9: TA = 13, O = 1, TR = 13, C = 0
- Row 10: TA = 13, O = 2, TR = 15, C = 0
- Row 11: TA = 12, O = 3, TR = 15, C = 0
- Row 12: TA = 12, O = 1, TR = 13, C = 0
- Row 13: TA = 13, O = 2, TR = 15, C = 0
- Row 14: TA = 14, O = 1, TR = 15, C = 1

5 25
25
25

¿Desayunó? Si o No

Trail Making Test

Parte B



Tiempo de ejecución: 2:59 minutos

Encuesta

12

Curso:

2015

13:60

Marca con una X la opción correcta.

- 1- ¿A qué distancia vive de la escuela?
 - a. A menos de 10 cuadras
 - b. Entre 10 y 30 cuadras
 - c. A más de 30 cuadras
- 2- ¿Toma medicación diariamente? (antibiótico)
 - a. Sí
 - b. No
- 3- ¿Dentro de qué franja horaria se levantó el día de hoy?
 - a. Entre las 5am y las 6 am
 - b. Entre las 6am y las 7 am
 - c. Después de las 7am
- 4- ¿Dentro de que rango de tiempo comió por última vez?
 - a. Hace más de 12horas
 - b. Entre 8 a 12horas
 - c. Entre 8 a 4horas
 - d. Entre 4 a 1hora
- 5- ¿Desayuna?
 - a. Si siempre (continuar 6)
 - b. Sí, pero hoy no (continuar 6)
 - c. A veces (continuar 6, 7, 8)
 - d. Nunca lo hace (continuar 7 y 8)

A
 B
 C
 D
 E

NO

$$\text{PARTE A} = \frac{14}{25} = 56\%$$

$$\text{PARTE B} = \frac{25}{25} = 100\%$$

En el ítem 6 y 7 puede marcar más de una opción en caso de ser necesario

En caso de haber respondido los ítems a, b o c:

6. ¿Qué desayuna?
- a. Infusión (mate, café, mate cocido, té)
 - b. Infusión con leche
 - c. Jugo/Agua
 - d. Infusión con tostadas o galletitas
 - e. Frutas
 - f. Yogurt
 - g. Otros

En caso de haber respondido no desayunar (ítems c o d):

7. ¿Por qué no desayuna?
- a. Se debe preparar solo el desayuno
 - b. Prefiere dormir
 - c. Le cae mal
 - d. No tiene hambre
 - e. Otros

8. ¿Dentro de que franja horaria es su primer comida en la escuela en caso de no desayunar?

- a. Entre 8:30 am y 9:30 am
- b. Entre 9:30am y 10:30am
- c. Después de 10:30am
- d. Menos de 1hora

TR = 155

TA = 150

O = 57

C = 5

TDT = 93

CON = 145

¿Desayunó?

SI

No

Handwritten practice on lined paper with alternating 'd' and 'p' characters. Each row is annotated with TA, O, C, and TR values. The characters are color-coded: 'd' is green and 'p' is red. Some characters are circled in green or red.

Row 1: TA = 1, O = 15, C = 0, TR = 16

Row 2: TA = 1, O = 15, C = 0, TR = 16

Row 3: TA = 0, O = 13, C = 0, TR = 13

Row 4: TA = 13, O = 2, C = 1, TR = 15

Row 5: TA = 15, O = 1, C = 0, TR = 16

Row 6: TA = 12, O = 1, C = 0, TR = 13

Row 7: TA = 14, O = 3, C = 0, TR = 17

Row 8: TA = 14, O = 2, C = 0, TR = 16

Row 9: TA = 13, O = 0, C = 2, TR = 13

Row 10: TA > 13, O = 2, C = 0, TR = 15

Row 11: TA > 13, O = 1, C = 1, TR = 14

Row 12: TA > 13, O = 1, C = 1, TR = 14

Row 13: TA = 15, O = 0, C = 0, TR = 15

Row 14: TA > 13, O = 2, C = 1, TR = 15

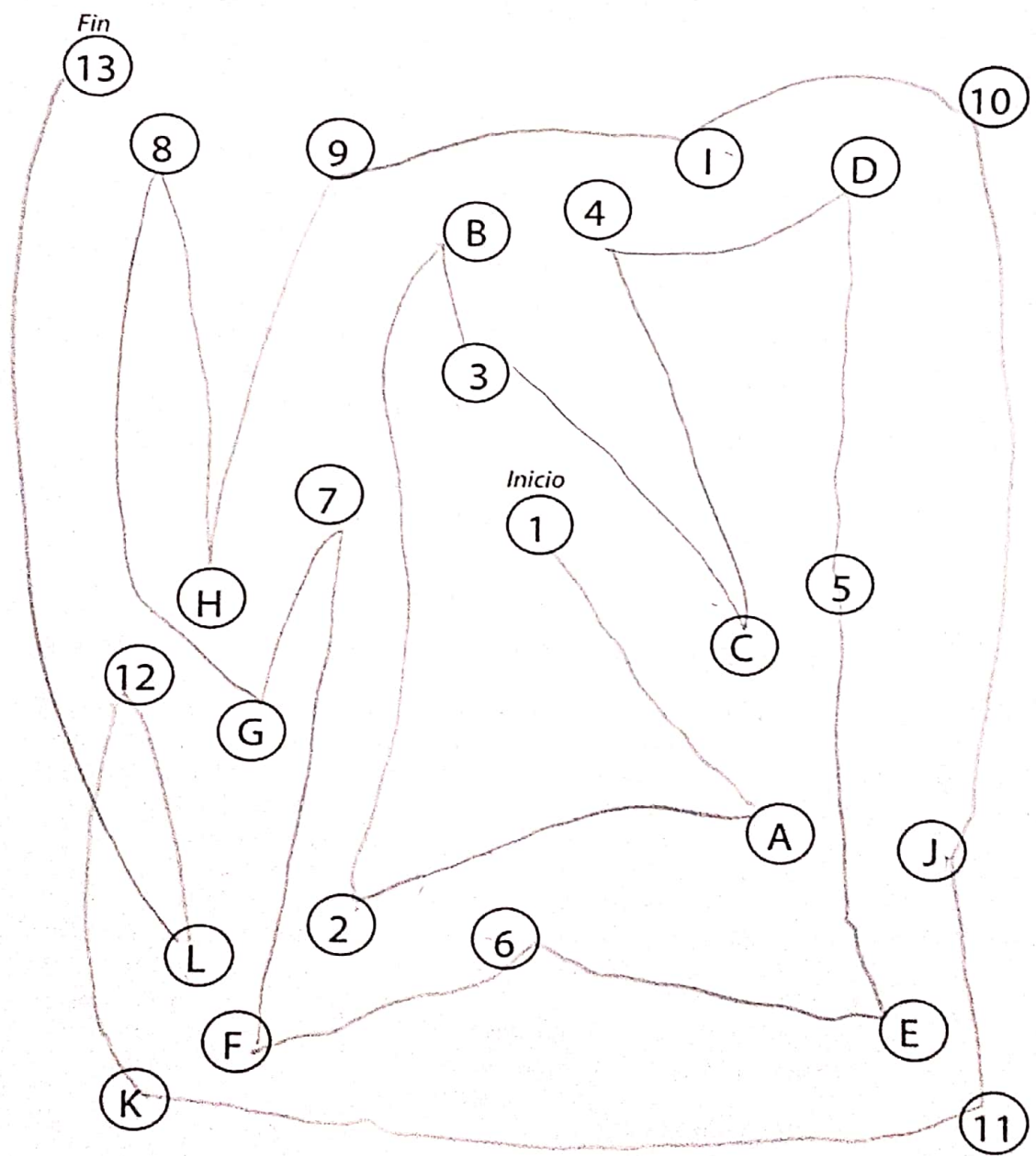
25
25

12

¿Desayunó? Si o No

Trail Making Test

Parte B



Tiempo de ejecución: 1:02 minutos

Encuesta

Curso:

Marca con una X la opción correcta.

- 1- ¿A qué distancia vive de la escuela?
 - a. A menos de 10 cuadras
 - b. Entre 10 y 30 cuadras
 - c. A más de 30 cuadras
- 2- ¿Toma medicación diariamente? (antibiótico)
 - a. Si
 - b. No
- 3- ¿Dentro de qué franja horaria se levantó el día de hoy?
 - a. Entre las 5am y las 6 am
 - b. Entre las 6am y las 7 am
 - c. Después de las 7am
- 4- ¿Dentro de que rango de tiempo comió por última vez?
 - a. Hace más de 12horas
 - b. Entre 8 a 12horas
 - c. Entre 8 a 4horas
 - d. Entre 4 a 1hora
- 5- ¿Desayuna?
 - a. Si siempre (continuar 6)
 - b. Sí, pero hoy no (continuar 6)
 - c. A veces (continuar 6, 7, 8)
 - d. Nunca lo hace (continuar 7 y 8)

Handwritten notes and a box:

TR = 300
 TA = 100
 O = 40
 C = -

Si (Infusión)

Handwritten calculations:

$$\frac{TMT}{PARTE A} = \frac{25}{25} = 100\%$$

$$\frac{PARTE B}{25} = \frac{17}{25} = 68\%$$

En el ítem 6 y 7 puede marcar más de una opción en caso de ser necesario

En caso de haber respondido los ítems a, b o c:

- 6. ¿Qué desayuna?
 - a. Infusión (mate, café, mate cocido, té)
 - b. Infusión con leche
 - c. Jugo/Agua
 - d. Infusión con tostadas o galletitas
 - e. Frutas
 - f. Yogurt
 - g. Otros

En caso de haber respondido no desayunar (ítems c o d):

- 7. ¿Por qué no desayuna?
 - a. Se debe preparar solo el desayuno
 - b. Prefiere dormir
 - c. Le cae mal
 - d. No tiene hambre
 - e. Otros

8. ¿Dentro de que franja horaria es su primer comida en la escuela en caso de no desayunar?

- a. Entre 8:30 am y 9:30 am
- b. Entre 9:30am y 10:30am
- c. Después de 10:30am
- d. Menos de 1hora

Handwritten totals:

TR = 167
 TA = 167
 O = 40
 C = -

Handwritten totals in a box:

TDT = 127
 CON = 167

114
115
116

11

16

13

15

15
08

08
08

Handwritten practice on lined paper with columns of letters and numbers. The letters are arranged in a grid-like pattern, often with a diagonal slash. Numbers are written in red ink, indicating counts or positions.

114	115	116	117	118	119	120	121	122	123	124
TA = 14	TA = 16	TA = 13	TA = 15	TA = 11	TA = 14	TA = 10	TA = 13	TA = 15	TA = 14	TA = 11
O = 2	O = 0	O = 0	O = 0	O = 2	O = 1	O = 0	O = 0	O = 0	O = 1	O = 0
C = 0	C = 0	C = 0	C = 0	C = 0	C = 0	C = 0	C = 0	C = 0	C = 0	C = 0
TR = 16	TR = 16	TR = 13	TR = 15	TR = 13	TR = 15	TR = 16	TR = 13	TR = 15	TR = 15	TR = 13

94

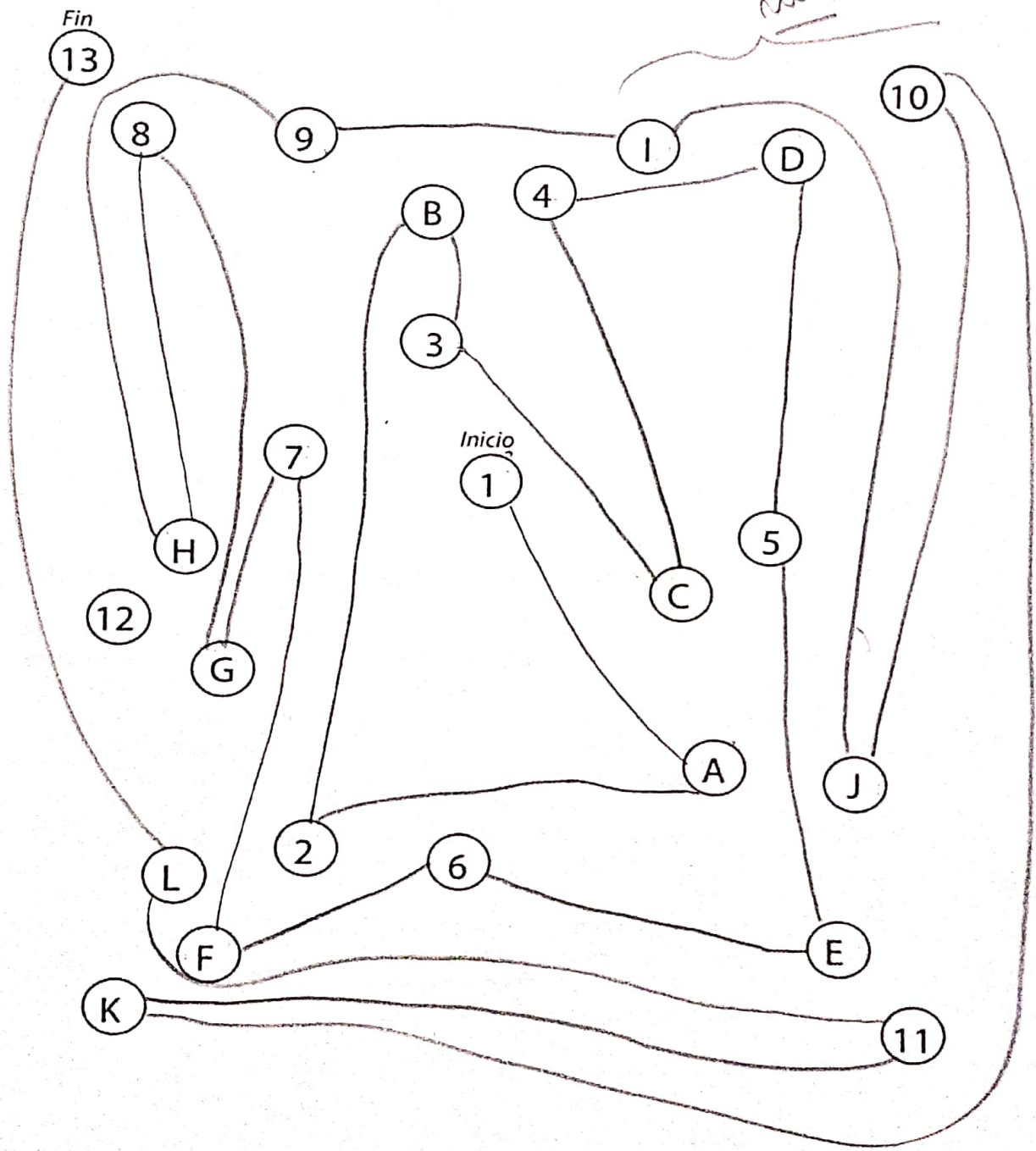
01.35.60

17
25

¿Desayunó? Si o No

Trail Making Test

Parte B



Tiempo de ejecución: 01 minutos

Encuesta

Curso: 2^o B

Marca con una X la opción correcta.

- 1- ¿A qué distancia vive de la escuela?
 - a. A menos de 10 cuadras X
 - b. Entre 10 y 30 cuadras
 - c. A más de 30 cuadras
- 2- ¿Toma medicación diariamente? (antibiótico)
 - a. Si
 - b. No X
- 3- ¿Dentro de qué franja horaria se levantó el día de hoy?
 - a. Entre las 5am y las 6 am
 - b. Entre las 6am y las 7 am X
 - c. Después de las 7am
- 4- ¿Dentro de que rango de tiempo comió por última vez?
 - a. Hace más de 12horas
 - b. Entre 8 a 12horas X
 - c. Entre 8 a 4horas
 - d. Entre 4 a 1hora
- 5- ¿Desayuna?
 - a. Si siempre (continuar 6)
 - b. Sí, pero hoy no (continuar 6)
 - c. A veces (continuar 6, 7, 8) X
 - d. Nunca lo hace (continuar 7 y 8)

NO

$$\frac{TMT}{PARTE A} = \frac{25}{25} = 100\%$$

$$\frac{TMT}{PARTE B} = \frac{25}{25} = 100\%$$

En el ítem 6 y 7 puede marcar más de una opción en caso de ser necesario

En caso de haber respondido los ítems a, b o c:

6. ¿Qué desayuna?

- a. Infusión (mate, café, mate cocido, té) X
- b. Infusión con leche
- c. Jugo/Agua
- d. Infusión con tostadas o galletitas
- e. Frutas
- f. Yogurt
- g. Otros

En caso de haber respondido no desayunar (ítems c o d):

7. ¿Por qué no desayuna?

- a. Se debe preparar solo el desayuno
- b. Prefiere dormir
- c. Le cae mal
- d. No tiene hambre X
- e. Otros

8. ¿Dentro de que franja horaria es su primer comida en la escuela en caso de no desayunar?

- a. Entre 8:30 am y 9:30 am X
- b. Entre 9:30am y 10:30am
- c. Después de 10:30am
- d. Menos de 1hora

TR = 185

TA = 182

O = 25

C = 3

TDT = 157

CON = 179

¿Desayuno?

SI

No

14
15
14

12

13

17

7.51
12.51

14

17

0.13

14

12

11

10

12

TA = 13 O = 3 C = 0 TR = 16
 TA = 12 O = 4 C = 0 TR = 16
 TA = 12 O = 1 C = 0 TR = 13
 TA = 13 O = 2 C = 0 TR = 15
 TA = 16 O = 0 C = 1 TR = 16
 TA = 12 O = 1 C = 0 TR = 13
 TA = 14 O = 1 C = 0 TR = 15
 TA = 16 O = 0 C = 1 TR = 16
 TA = 13 O = 0 C = 0 TR = 13
 TA = 14 O = 1 C = 0 TR = 15
 TA = 12 O = 2 C = 2 TR = 15
 TA = 12 O = 1 C = 0 TR = 13
 TA = 10 O = 5 C = 0 TR = 15
 TA = 11 O = 4 C = 1 TR = 15

15

1:10

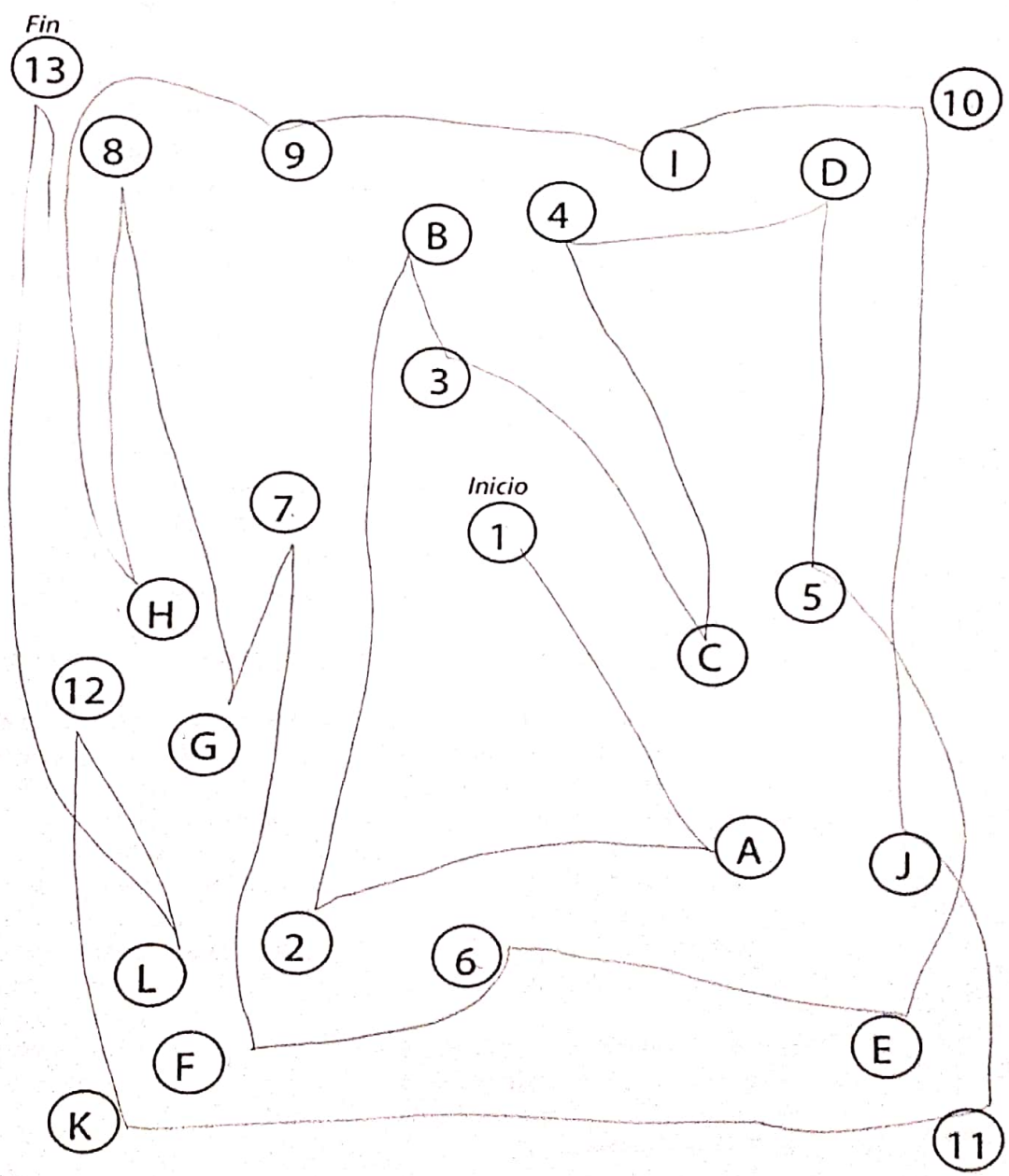
23

25
25

¿Desayunó? Si o No

Trail Making Test

Parte B



Tiempo de ejecución: ----- minutos

Encuesta

Curso: 12

20

Marca con una X la opción correcta.

- 1- ¿A qué distancia vive de la escuela?
 - a. A menos de 10 cuadras
 - b. Entre 10 y 30 cuadras
 - c. A más de 30 cuadras
- 2- ¿Toma medicación diariamente? (antibiótico)
 - a. Sí
 - b. No
- 3- ¿Dentro de qué franja horaria se levantó el día de hoy?
 - a. Entre las 5am y las 6 am
 - b. Entre las 6am y las 7 am
 - c. Después de las 7am
- 4- ¿Dentro de que rango de tiempo comió por última vez?
 - a. Hace más de 12horas
 - b. Entre 8 a 12horas
 - c. Entre 8 a 4horas
 - d. Entre 4 a 1hora
- 5- ¿Desayuna?
 - a. Si siempre (continuar 6)
 - b. Sí, pero hoy no (continuar 6)
 - c. A veces (continuar 6, 7, 8)
 - d. Nunca lo hace (continuar 7 y 8)

SI Inf + Sol

$$\text{PARTE A} = \frac{25}{25} = 100\%$$
$$\text{PARTE B} = \frac{25}{25} = 100\%$$

En el ítem 6 y 7 puede marcar más de una opción en caso de ser necesario

En caso de haber respondido los ítems a, b o c:

6. ¿Qué desayuna?
- a. Infusión (mate, café, mate cocido, té)
 - b. Infusión con leche
 - c. Jugo/Agua
 - d. Infusión con tostadas o galletitas
 - e. Frutas
 - f. Yogurt
 - g. Otros

En caso de haber respondido no desayunar (ítems c o d):

7. ¿Por qué no desayuna?
- a. Se debe preparar solo el desayuno
 - b. Prefiere dormir
 - c. Le cae mal
 - d. No tiene hambre
 - e. Otros

8. ¿Dentro de que franja horaria es su primer comida en la escuela en caso de no desayunar?

- a. Entre 8:30 am y 9:30 am
- b. Entre 9:30am y 10:30am
- c. Después de 10:30am
- d. Menos de 1hora

TR = 189

TA = 188

O = 19

C = 1

TDT = 169

CON = 187

Desayuno?

SI

No

Handwritten practice sheet for the Spanish word "Desayuno?". The page is divided into 14 horizontal rows, each containing a sequence of letters (D, E, S, A, Y, U, N, O, ?) with small green and red dots indicating stroke order or placement. Each row is accompanied by a set of numbers: TA (Total Area), O (Number of 'O's), C (Number of 'C's), and TR (Total Rows). The numbers vary by row, reflecting the presence of the letter 'O' in the word.

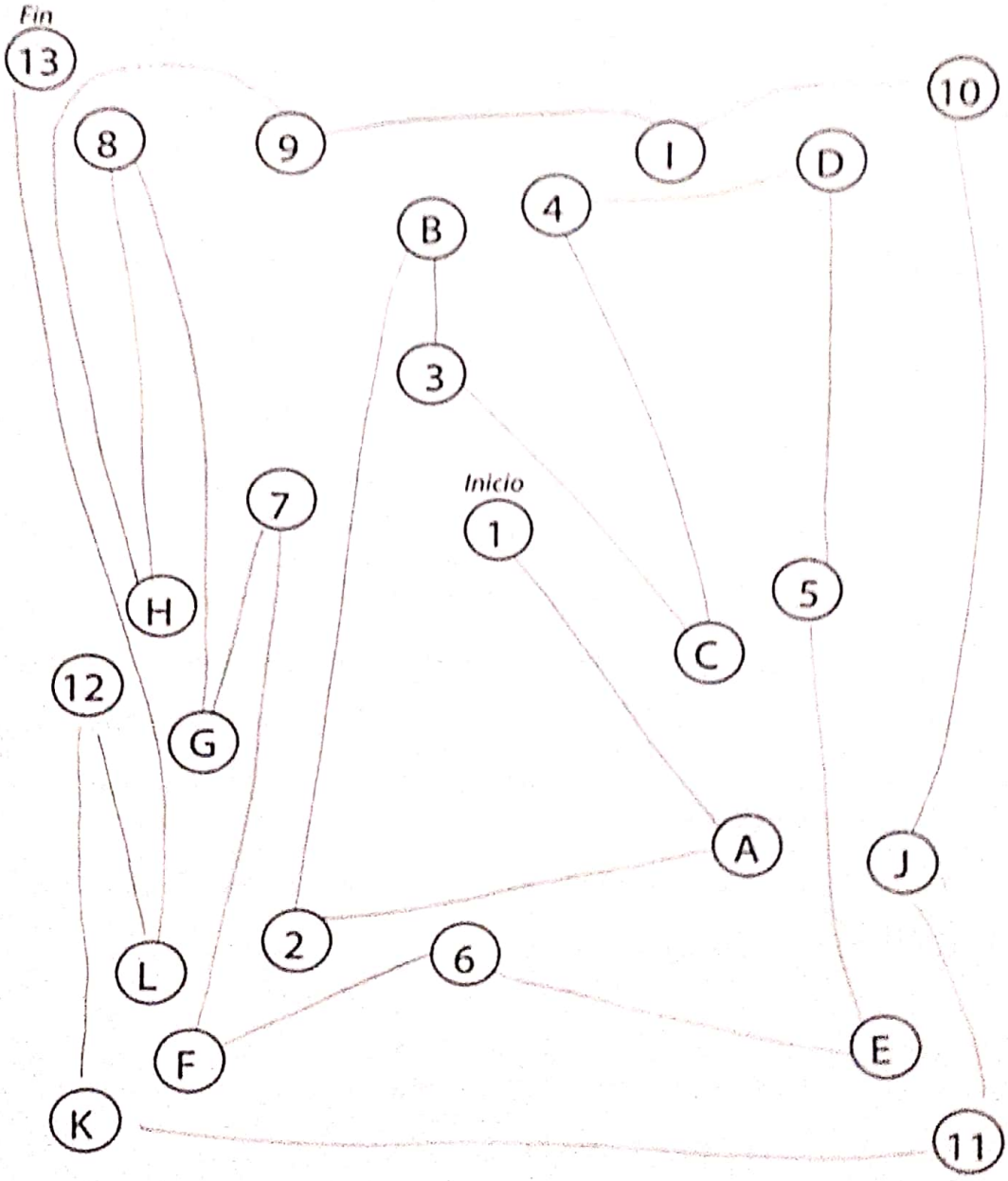
Row	TA	O	C	TR
1	14	0	0	16
2	14	0	0	16
3	12	1	0	13
4	13	0	0	15
5	16	0	0	16
6	13	0	0	13
7	15	0	0	15
8	15	1	0	16
9	12	0	0	13
10	13	0	0	15
11	15	0	0	15
12	11	0	0	13
13	0	0	0	15
14	13	0	0	15

25
25

¿Desayunó? Sí No

Trail Making Test

Parte B



Tiempo de ejecución: 2:09,46 minutos

Marca con una X la opción correcta.

- 1- ¿A qué distancia vive de la escuela?
 - a. A menos de 10 cuadras
 - b. Entre 10 y 30 cuadras
 - c. A más de 30 cuadras
- 2- ¿Toma medicación diariamente? (antibiótico)
 - a. Si
 - b. No
- 3- ¿Dentro de qué franja horaria se levantó el día de hoy?
 - a. Entre las 5am y las 6 am
 - b. Entre las 6am y las 7 am
 - c. Después de las 7am
- 4- ¿Dentro de que rango de tiempo comió por última vez?
 - a. Hace más de 12horas
 - b. Entre 8 a 12horas
 - c. Entre 8 a 4horas
 - d. Entre 4 a 1hora
- 5- ¿Desayuna?
 - a. Si siempre (continuar 6)
 - b. Sí, pero hoy no (continuar 6)
 - c. A veces (continuar 6, 7, 8)
 - d. Nunca lo hace (continuar 7 y 8)

TR = 174
TA = 171
O = 36
C = 3

TR = 174

TA = 171

O = 36

C = 3

TDT = 135
CON = 168

NO

TDT

$$\text{PARTE A} = \frac{25}{25} = 100\%$$

$$\text{PARTE B} = \frac{25}{25} = 100\%$$

En el ítem 6 y 7 puede marcar más de una opción en caso de ser necesario

En caso de haber respondido los ítems a, b o c:

6. ¿Qué desayuna?

- a. Infusión (mate, café, mate cocido, té)
- b. Infusión con leche
- c. Jugo/Agua
- d. Infusión con tostadas o galletitas
- e. Frutas
- f. Yogurt
- g. Otros

En caso de haber respondido no desayunar (ítems c o d):

7. ¿Por qué no desayuna?

- a. Se debe preparar solo el desayuno
- b. Prefiere dormir
- c. Le cae mal
- d. No tiene hambre
- e. Otros

8. ¿Dentro de que franja horaria es su primer comida en la escuela en caso de no desayunar?

- a. Entre 8:30 am y 9:30 am
- b. Entre 9:30am y 10:30am
- c. Después de 10:30am
- d. Menos de 1hora

TR = 174

TA = 171

O = 36

C = 3

TDT = 135

CON = 168

¿Desayunó?

10
17
14

10

13
SI

15

0
12

13
No

12

13
15

12

13

Handwritten practice on lined paper with columns of 'a' and 'd' characters. Each column includes numerical annotations for Total Area (TA), Circles (C), and Total Rows (TR). The characters are arranged in a grid-like pattern, with some characters crossed out or marked with green dots.

Row	TA	C	TR
1	10	0	16
2	14	0	16
3	11	0	13
4	11	0	15
5	13	0	16
6	9	0	13
7	13	0	15
8	15	1	16
9	12	1	13
10	13	0	15
11	12	0	15
12	12	1	13
13	12	1	15
14	12	0	15
15	12	0	15

2157198

TR-15

C-1

O-8

TA-8

O-8

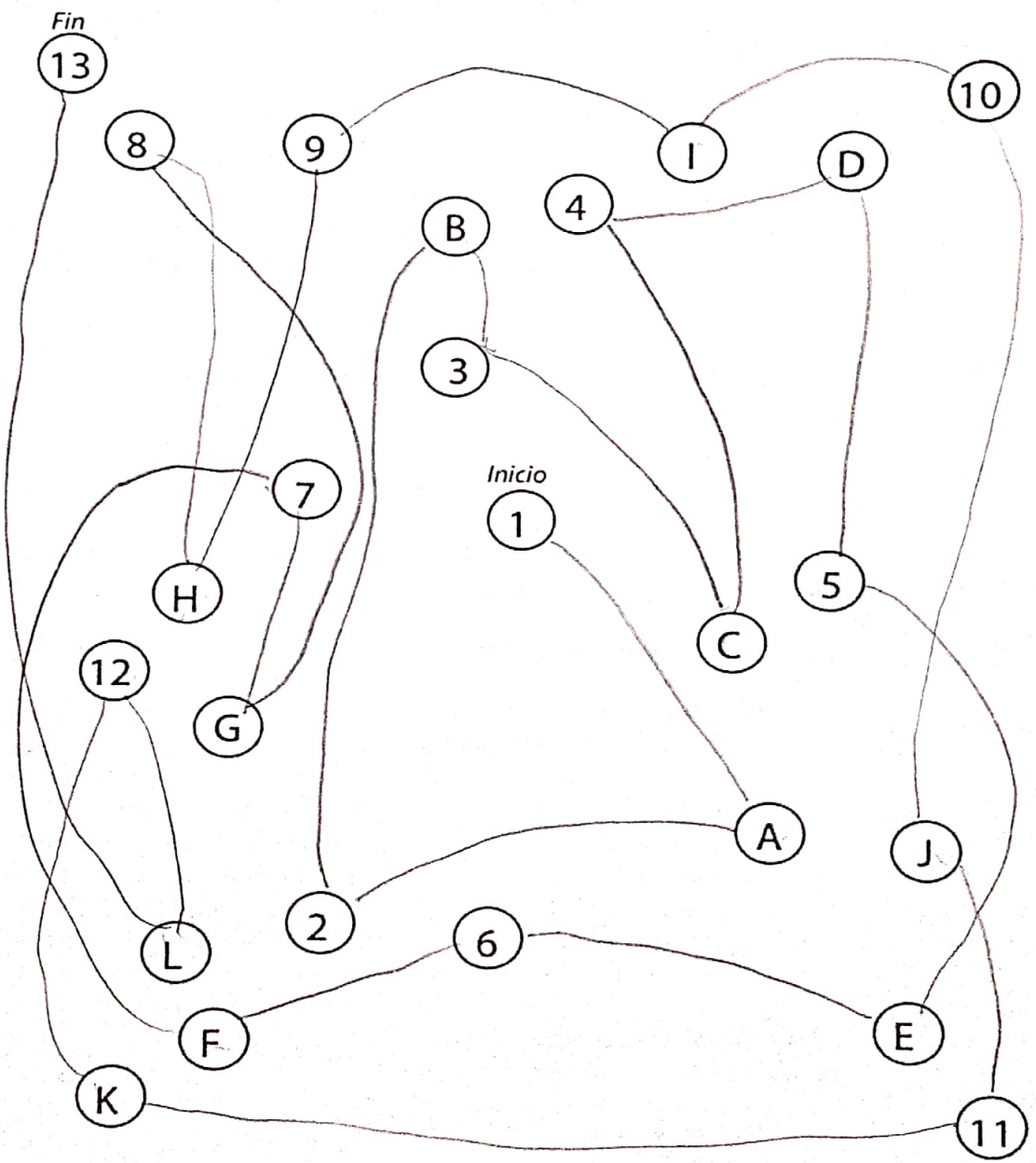
TR-15

25
25

¿Desayunó? Si o No

Trail Making Test

Parte B



Tiempo de ejecución: 01.40.29 minutos

1:24, 23
h 5 MES

Encuesta

Curso: 2^oB

Marca con una X la opción correcta.

- 1- ¿A qué distancia vive de la escuela?
 - a. A menos de 10 cuadras
 - b. Entre 10 y 30 cuadras
 - c. A más de 30 cuadras
- 2- ¿Toma medicación diariamente? (antibiótico)
 - a. Si
 - b. No
- 3- ¿Dentro de qué franja horaria se levantó el día de hoy?
 - a. Entre las 5am y las 6 am
 - b. Entre las 6am y las 7 am
 - c. Después de las 7am
- 4- ¿Dentro de que rango de tiempo comió por última vez?
 - a. Hace más de 12horas
 - b. Entre 8 a 12horas
 - c. Entre 8 a 4horas
 - d. Entre 4 a 1hora
- 5- ¿Desayuna?
 - a. Si siempre (continuar 6)
 - b. Sí, pero hoy no (continuar 6)
 - c. A veces (continuar 6, 7, 8)
 - d. Nunca lo hace (continuar 7 y 8)

En el ítem 6 y 7 puede marcar más de una opción en caso de ser necesario

En caso de haber respondido los ítems a, b o c:

6. ¿Qué desayuna?
 - a. Infusión (mate, café, mate cocido, té)
 - b. Infusión con leche
 - c. Jugo/Agua
 - d. Infusión con tostadas o galletitas
 - e. Frutas
 - f. Yogurt
 - g. Otros

En caso de haber respondido no desayunar (ítems c o d):

7. ¿Por qué no desayuna?
 - a. Se debe preparar solo el desayuno
 - b. Prefiere dormir
 - c. Le cae mal
 - d. No tiene hambre
 - e. Otros

8. ¿Dentro de que franja horaria es su primer comida en la escuela en caso de no desayunar?

- a. Entre 8:30 am y 9:30 am
- b. Entre 9:30am y 10:30am
- c. Después de 10:30am
- d. Menos de 1hora

TOT

$$\text{PARTE A} = \frac{25}{25} = 100\%$$
$$\text{PARTE B} = \frac{2}{25} = 8\%$$

$$\text{TR} = 194$$

$$\text{TA} = 193$$

$$\text{O} = 14$$

$$\text{C} = 1$$

$$\text{TDT} = 179$$

$$\text{CON} = 192$$

Desayuno?

SI

No

Handwritten practice on lined paper with columns of 'p' and 'd' characters. Each row includes a circled number on the left, a sequence of characters, and handwritten annotations in red and blue ink. The annotations include TA, TR, C, and O values.

Row	Number	Annotations
1	14	TA=14, C=1, TR=16
2	14	O=2, C=0, TR=16
3	13	O=0, C=0, TR=13
4	13	O=2, C=0, TR=15
5	16	O=0, C=0, TR=16
6	12	O=1, C=0, TR=13
7	11	O=4, C=0, TR=15
8	16	O=0, C=0, TR=16
9	16	O=0, C=0, TR=12
10	15	O=0, C=0, TR=15
11	15	O=0, C=1, TR=15
12	12	O=1, C=0, TR=13
13	15	O=0, C=1, TR=15
14	15	O=2, C=1, TR=15

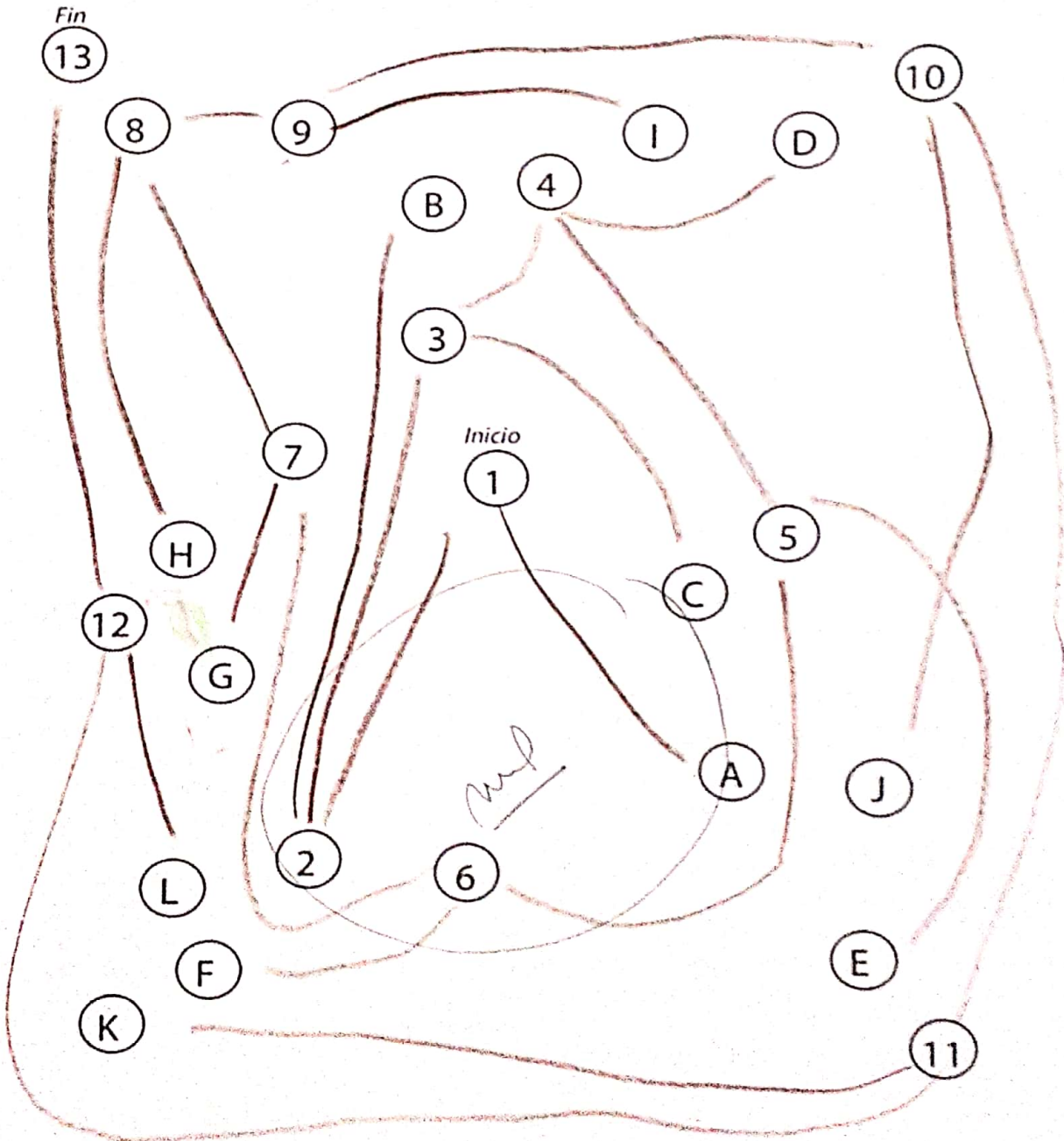
2/25

18

¿Desayunó? Si o No

Trail Making Test

Parte B



Tiempo de ejecución: 1:14 minutos

1:05:17

Encuesta

Curso: 2º B

Marca con una X la opción correcta.

- 1- ¿A qué distancia vive de la escuela?
 - a. A menos de 10 cuadras
 - b. Entre 10 y 30 cuadras
 - c. A más de 30 cuadras
- 2- ¿Toma medicación diariamente? (antibiótico)
 - a. Si
 - b. No
- 3- ¿Dentro de qué franja horaria se levantó el día de hoy?
 - a. Entre las 5am y las 6 am
 - b. Entre las 6am y las 7 am
 - c. Después de las 7am
- 4- ¿Dentro de que rango de tiempo comió por última vez?
 - a. Hace más de 12horas
 - b. Entre 8 a 12horas
 - c. Entre 8 a 4horas
 - d. Entre 4 a 1hora
- 5- ¿Desayuna?
 - a. Si siempre (continuar 6)
 - b. Sí, pero hoy no (continuar 6)
 - c. A veces (continuar 6, 7, 8)
 - d. Nunca lo hace (continuar 7 y 8)

En el ítem 6 y 7 puede marcar más de una opción en caso de ser necesario

En caso de haber respondido los ítems a, b o c:

- 6. ¿Qué desayuna?
 - a. Infusión (mate, café, mate cocido, té)
 - b. Infusión con leche
 - c. Jugo/Agua
 - d. Infusión con tostadas o galletitas
 - e. Frutas
 - f. Yogurt
 - g. Otros

En caso de haber respondido no desayunar (ítems c o d):

- 7. ¿Por qué no desayuna?
 - a. Se debe preparar solo el desayuno
 - b. Prefiere dormir
 - c. Le cae mal
 - d. No tiene hambre
 - e. Otros

8. ¿Dentro de que franja horaria es su primer comida en la escuela en caso de no desayunar?

- a. Entre 8:30 am y 9:30 am
- b. Entre 9:30am y 10:30am
- c. Después de 10:30am
- d. Menos de 1hora

TR = 160
 TA = 151
) 13
 C = 4

115 147
 (5) (solo Infusión)

TDT
 PARTE A = $\frac{25}{25} = 100\%$
 PARTE B = $\frac{14}{25} = 56\%$

TR = 157

TA = 149

O = 58

C = 8

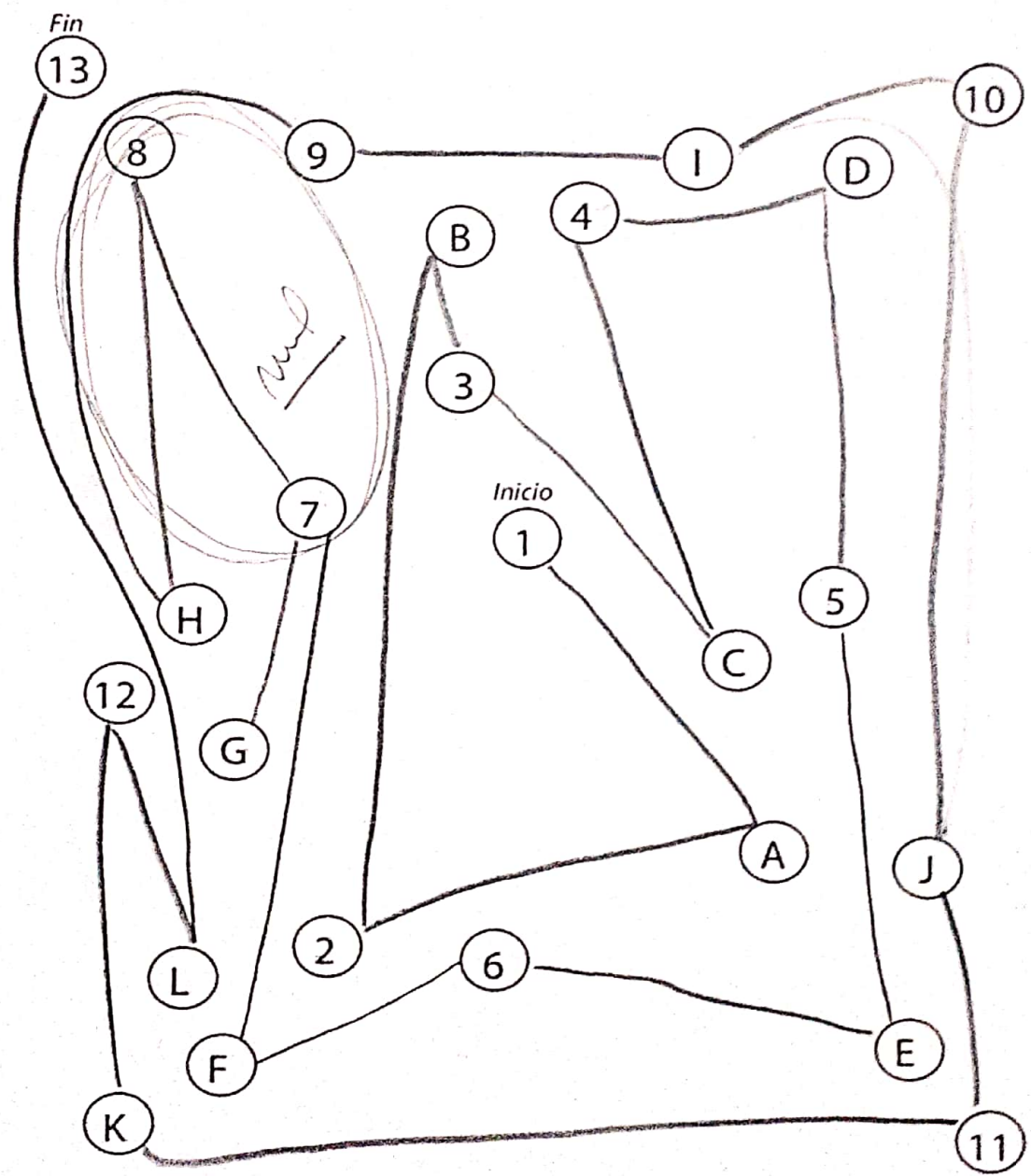
TDT = 91

CON = 191

¿Desayunó? Si o No

Trail Making Test

Parte B



Tiempo de ejecución: 2:16:19 minutos

Encuesta

Curso: 5^{to} B

Marca con una X la opción correcta.

- 1- ¿A qué distancia vive de la escuela?
 - a. A menos de 10 cuadras
 - b. Entre 10 y 30 cuadras
 - c. A más de 30 cuadras
- 2- ¿Toma medicación diariamente? (antibiótico)
 - a. Si
 - b. No
- 3- ¿Dentro de qué franja horaria se levantó el día de hoy?
 - a. Entre las 5am y las 6 am
 - b. Entre las 6am y las 7 am
 - c. Después de las 7am
- 4- ¿Dentro de que rango de tiempo comió por última vez?
 - a. Hace más de 12horas
 - b. Entre 8 a 12horas
 - c. Entre 8 a 4horas
 - d. Entre 4 a 1hora
- 5- ¿Desayuna?
 - a. Si siempre (continuar 6)
 - b. Si, pero hoy no (continuar 6)
 - c. A veces (continuar 6, 7, 8)
 - d. Nunca lo hace (continuar 7 y 8)

$$\text{PARTE A} = \frac{25}{25} = 100\%$$

$$\text{PARTE B} = \frac{16}{25} = 64\%$$

En el ítem 6 y 7 puede marcar más de una opción en caso de ser necesario

En caso de haber respondido los ítems a, b o c:

6. ¿Qué desayuna?
- a. Infusión (mate, café, mate cocido, té)
 - b. Infusión con leche
 - c. Jugo/Agua
 - d. Infusión con tostadas o galletitas
 - e. Frutas
 - f. Yogurt
 - g. Otros

En caso de haber respondido no desayunar (ítems c o d):

7. ¿Por qué no desayuna?
- a. Se debe preparar solo el desayuno
 - b. Prefiere dormir
 - c. Le cae mal
 - d. No tiene hambre
 - e. Otros

8. ¿Dentro de que franja horaria es su primer comida en la escuela en caso de no desayunar?

- a. Entre 8:30 am y 9:30 am
- b. Entre 9:30am y 10:30am
- c. Después de 10:30am
- d. Menos de 1hora

$$TR = 55$$

$$TA = 54$$

$$O = 153$$

$$C = 1$$

$$TDT = -99$$

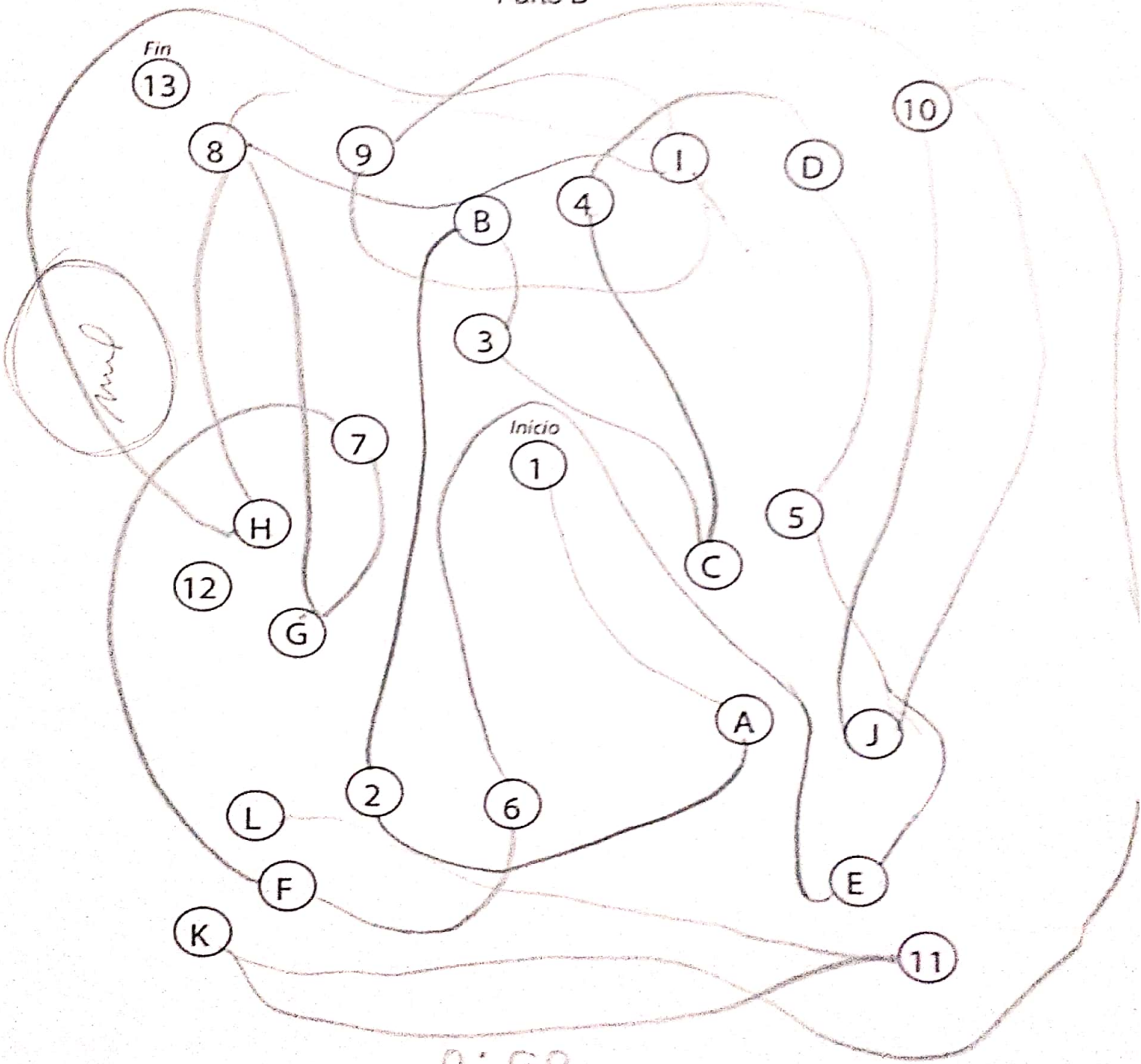
$$CON = 53$$

10/10	TA = 4	O = 12	C = 0	TR = 16
11/10	TA = 6	O = 10	C = 0	TR = 16
12/10	TA = 6	O = 7	C = 0	TR = 13
13/10	TA = 5	O = 10	C = 0	TR = 15
14/10	TA = 11	O = 5	C = 0	TR = 16
15/10	TA = 6	O = 7	C = 0	TR = 13
16/10	TA = 4	O = 12	C = 0	TR = 16
17/10	TA = 9	O = 11	C = 1	TR = 13
18/10	TA = 3	O = 12	C = 4	TR = 15
19/10	TA = 0	O = 0	C = 9	TR = 0
20/10	TA = 0	O = 0	C = 1	TR = 0
21/10	TA = 3	O = 15	C = 1	TR = 15
22/10	TA = 3	O = 12	C = 1	TR = 15

¿Desayunó? Sí No

Trail Making Test

Parte B



Tiempo de ejecución: 2:58 minutos

Marca con una X la opción correcta.

- 1- ¿A qué distancia vive de la escuela?
 - a. A menos de 10 cuadras
 - b. Entre 10 y 30 cuadras
 - c. A más de 30 cuadras
- 2- ¿Toma medicación diariamente? (antibiótico)
 - a. Sí
 - b. No
- 3- ¿Dentro de qué franja horaria se levantó el día de hoy?
 - a. Entre las 5am y las 6 am
 - b. Entre las 6am y las 7 am
 - c. Después de las 7am
- 4- ¿Dentro de que rango de tiempo comió por última vez?
 - a. Hace más de 12horas
 - b. Entre 8 a 12horas
 - c. Entre 8 a 4horas
 - d. Entre 4 a 1hora
- 5- ¿Desayuna?
 - a. Si siempre (continuar 6)
 - b. Sí, pero hoy no (continuar 6)
 - c. A veces (continuar 6, 7, 8)
 - d. Nunca lo hace (continuar 7 y 8)

40

$$\text{PARTE A} = \frac{25}{25} = 100\%$$

$$\text{PARTE B} = \frac{25}{25} = 100\%$$

En el ítem 6 y 7 puede marcar más de una opción en caso de ser necesario

En caso de haber respondido los ítems a, b o c:

6. ¿Qué desayuna?
- a. Infusión (mate, café, mate cocido, té)
 - b. Infusión con leche
 - c. Jugo/Agua
 - d. Infusión con tostadas o galletitas
 - e. Frutas
 - f. Yogurt
 - g. Otros

En caso de haber respondido no desayunar (ítems c o d):

7. ¿Por qué no desayuna?
- a. Se debe preparar solo el desayuno
 - b. Prefiere dormir
 - c. Le cae mal
 - d. No tiene hambre
 - e. Otros

8. ¿Dentro de que franja horaria es su primer comida en la escuela en caso de no desayunar?

- a. Entre 8:30 am y 9:30 am
- b. Entre 9:30am y 10:30am
- c. Después de 10:30am
- d. Menos de 1hora

$$TR = 168$$

$$TA = 168$$

$$O = 39$$

$$C = 0$$

$$TDT = 129$$

$$CON = 168$$

¿Desayunó?

SI

No

Handwritten practice sheet for the Spanish words "SI" and "No". The page contains 13 rows of handwriting practice. Each row is numbered on the left (1-13) and right (13-1). The words "SI" and "No" are written in a cursive script, with each letter having a small dot above it. The words are repeated multiple times in each row. Handwritten annotations in red and blue ink are present throughout the page, including:

- Row numbers: 13, 12, 11, 10, 9, 8, 7, 6, 5, 4, 3, 2, 1.
- Word counts: TA = 13, TA = 12, TA = 10, TA = 12, TA = 14, TA = 12, TA = 14, TA = 9, TA = 11, TA = 12, TA = 11, TA = 13.
- Letter counts: O = 3, O = 4, O = 3, O = 4, O = 2, O = 1, O = 3, O = 2, O = 4, O = 3, O = 1, O = 4, O = 1.
- Other counts: C = 0, TR = 16, TR = 16, TR = 13, TR = 15, TR = 13, TR = 15, TR = 16, TR = 15, TR = 15, TR = 13, TR = 15.

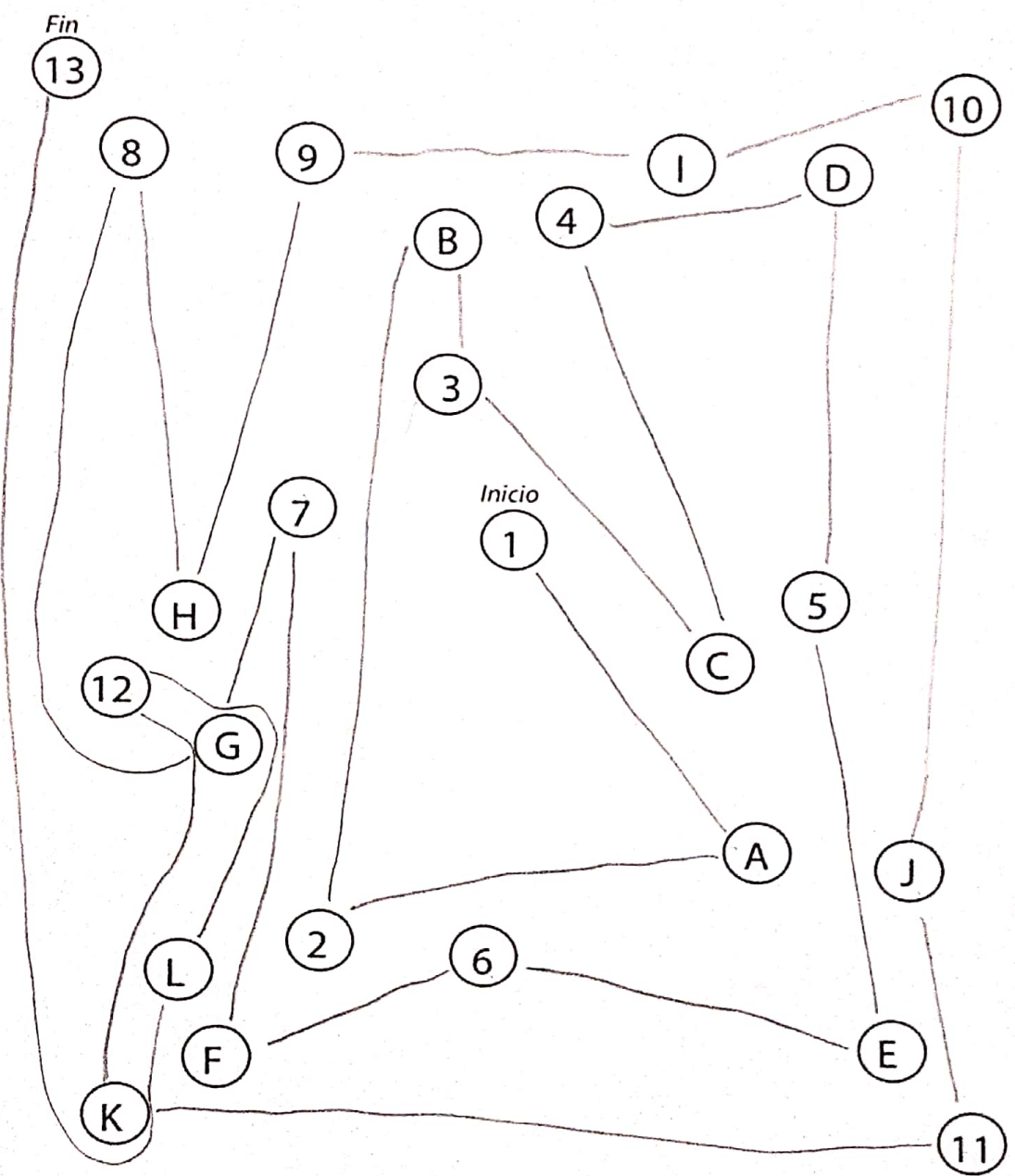
25
25

1:50

¿Desayunó?	Sí	o	No
------------	-----------	----------	-----------

Trail Making Test

Parte B



Tiempo de ejecución: ----- minutos

Encuesta

Curso: 8^o 70

Marca con una X la opción correcta.

- 1- ¿A qué distancia vive de la escuela?
 - a. A menos de 10 cuadras
 - b. Entre 10 y 30 cuadras
 - c. A más de 30 cuadras
- 2- ¿Toma medicación diariamente? (antibiótico)
 - a. Si
 - b. No
- 3- ¿Dentro de qué franja horaria se levantó el día de hoy?
 - a. Entre las 5am y las 6 am
 - b. Entre las 6am y las 7 am
 - c. Después de las 7am
- 4- ¿Dentro de que rango de tiempo comió por última vez?
 - a. Hace más de 12horas
 - b. Entre 8 a 12horas
 - c. Entre 8 a 4horas
 - d. Entre 4 a 1hora
- 5- ¿Desayuna?
 - a. Si siempre (continuar 6)
 - b. Sí, pero hoy no (continuar 6)
 - c. A veces (continuar 6, 7, 8)
 - d. Nunca lo hace (continuar 7 y 8)

TR = 106
 TA = 100
 O = 107
 C = 6
 (Si) Infusión

TMT
 PARTE A = $\frac{22}{25} = 88\%$
 PARTE B = $\frac{10}{25} = 40\%$

En el ítem 6 y 7 puede marcar más de una opción en caso de ser necesario

En caso de haber respondido los ítems a, b o c:

6. ¿Qué desayuna?
- a. Infusión (mate, café, mate cocido, té)
 - b. Infusión con leche
 - c. Jugo/Agua
 - d. Infusión con tostadas o galletitas
 - e. Frutas
 - f. Yogurt
 - g. Otros

En caso de haber respondido no desayunar (ítems c o d):

7. ¿Por qué no desayuna?
- a. Se debe preparar solo el desayuno
 - b. Prefiere dormir
 - c. Le cae mal
 - d. No tiene hambre
 - e. Otros

8. ¿Dentro de que franja horaria es su primer comida en la escuela en caso de no desayunar?

- a. Entre 8:30 am y 9:30 am
- b. Entre 9:30am y 10:30am
- c. Después de 10:30am
- d. Menos de 1hora

TR = 106
 TA = 100
 O = 107
 C = 6

TDT = -7
 CON = 94

Handwritten practice on lined paper with a repeating 'p d d p' pattern. The page contains 15 rows of text, each with a unique identifier and numerical values:

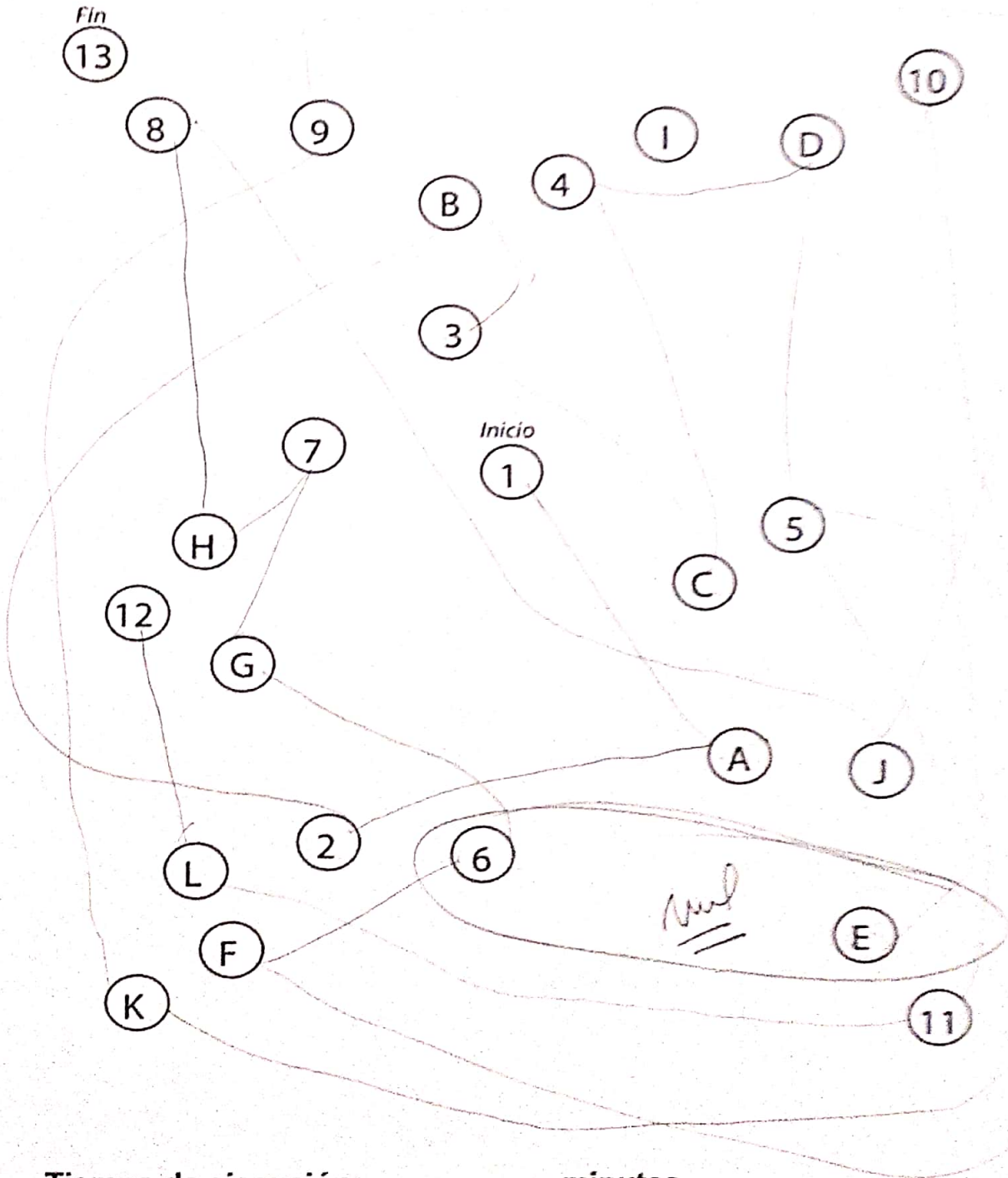
- TR = 7 C = 9 C = 1 TR = 16
- TR = 6 C = 10 C = 1 TR = 16
- TR = 12 C = 1 C = 0 TR = 13
- TR = 11 C = 4 C = 1 TR = 15
- TR = 5 C = 11 C = 0 TR = 16
- TR = 5 C = 8 C = 2 TR = 13
- TR = 8 C = 7 C = 1 TR = 15
- TR = 5 C = 11 C = 1 TR = 16
- TR = 9 C = 4 C = 0 TR = 13
- TR = 5 C = 10 C = 0 TR = 15
- TR = 9 C = 6 C = 0 TR = 15
- TR = 4 C = 9 C = 0 TR = 13
- TR = 9 C = 6 C = 0 TR = 15
- TR = 5 C = 10 C = 0 TR = 15

10
25

¿Desayunó?	Si	o	No
------------	----	---	----

Trail Making Test

Parte B



Tiempo de ejecución: ----- minutos

Encuesta

Curso: 2^º B

Marca con una X la opción correcta.

- 1- ¿A qué distancia vive de la escuela?
 - a. A menos de 10 cuadras
 - b. Entre 10 y 30 cuadras
 - c. A más de 30 cuadras
- 2- ¿Toma medicación diariamente? (antibiótico)
 - a. Si
 - b. No
- 3- ¿Dentro de qué franja horaria se levantó el día de hoy?
 - a. Entre las 5am y las 6 am
 - b. Entre las 6am y las 7 am
 - c. Después de las 7am
- 4- ¿Dentro de que rango de tiempo comió por última vez?
 - a. Hace más de 12horas
 - b. Entre 8 a 12horas
 - c. Entre 8 a 4horas
 - d. Entre 4 a 1hora
- 5- ¿Desayuna?
 - a. Si siempre (continuar 6)
 - b. Sí, pero hoy no (continuar 6)
 - c. A veces (continuar 6, 7, 8)
 - d. Nunca lo hace (continuar 7 y 8)

TMT

$$\text{PARTE A} = \frac{25}{25} = 100\%$$
$$\text{PARTE B} = \frac{24}{25} = 96\%$$

(51) Infusión + té

En el ítem 6 y 7 puede marcar más de una opción en caso de ser necesario

En caso de haber respondido los ítems a, b o c:

6. ¿Qué desayuna?
- a. Infusión (mate, café, mate cocido, té)
 - b. Infusión con leche
 - c. Jugo/Agua
 - d. Infusión con tostadas o galletitas
 - e. Frutas
 - f. Yogurt
 - g. Otros

En caso de haber respondido no desayunar (ítems c o d):

7. ¿Por qué no desayuna?
- a. Se debe preparar solo el desayuno
 - b. Prefiere dormir
 - c. Le cae mal
 - d. No tiene hambre
 - e. Otros

8. ¿Dentro de que franja horaria es su primer comida en la escuela en caso de no desayunar?

- a. Entre 8:30 am y 9:30 am
- b. Entre 9:30am y 10:30am
- c. Después de 10:30am
- d. Menos de 1hora

$$\begin{aligned} TR &= 188 \\ TA &= 189 \\ O &= 18 \\ C &= 10 \end{aligned}$$

TDT = 171
CON = 179

34. 85 seg.

Handwritten practice on lined paper with columns of 'a' and 'p' characters. Each row includes a label (TA, TD, TR, C, O) and a numerical value. The characters are marked with green and red ink.

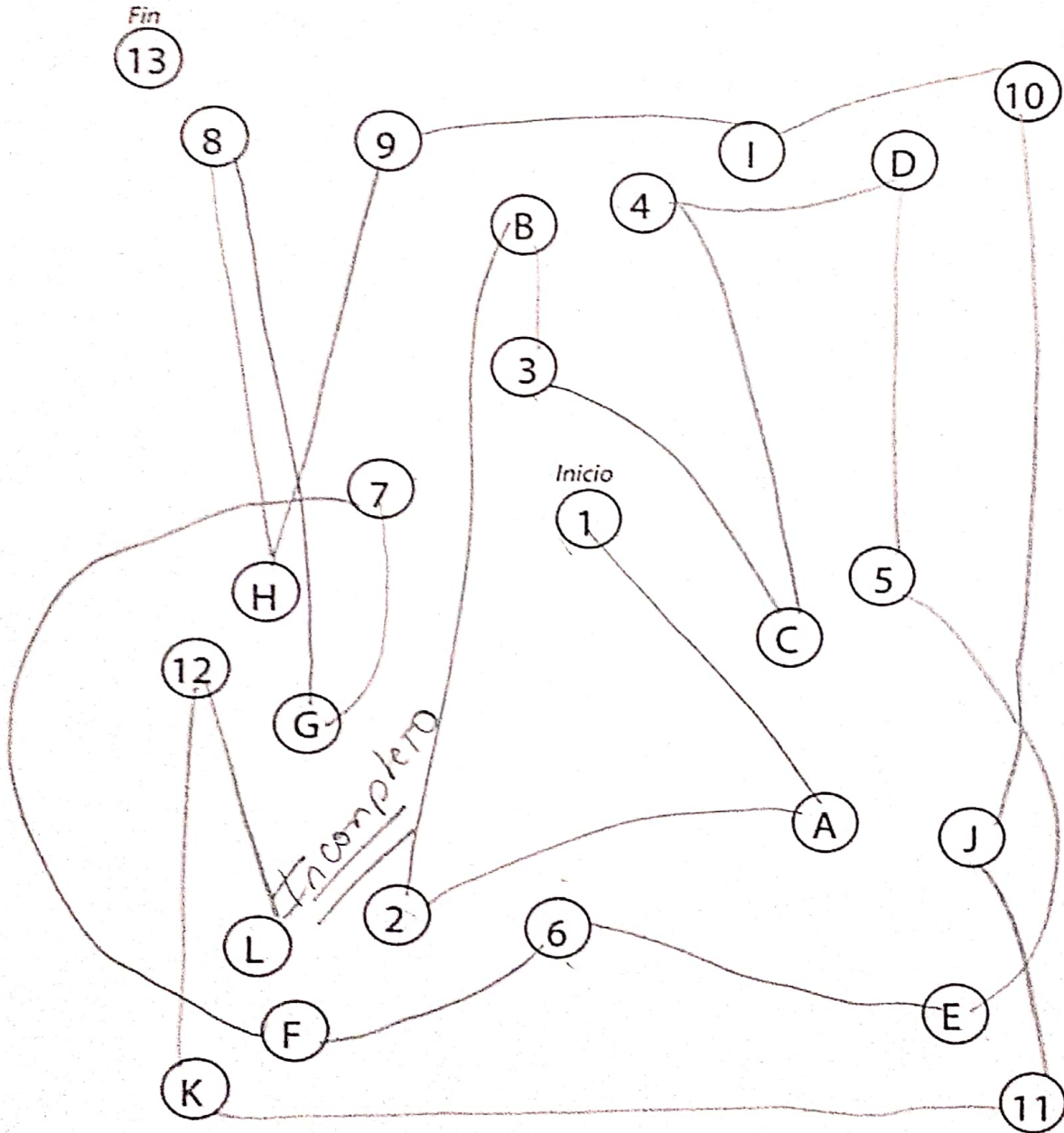
Row	Label	Value
1	TA	14
2	TA	16
3	TR	16
4	TA	12
5	TA	14
6	TR	15
7	TA	16
8	TA	12
9	TA	12
10	TA	15
11	TA	13
12	TA	13
13	TA	15
14	TA	13
15	TA	15
16	TA	13
17	TA	14
18	TA	15

24
24

¿Desayunó? Si o No 24

Trail Making Test

Parte B



Tiempo de ejecución: 1.15.96 minutos

Marca con una X la opción correcta.

- 1- ¿A qué distancia vive de la escuela?
 - a. A menos de 10 cuadras
 - b. Entre 10 y 30 cuadras
 - c. A más de 30 cuadras
- 2- ¿Toma medicación diariamente? (antibiótico)
 - a. Sí
 - b. No
- 3- ¿Dentro de qué franja horaria se levantó el día de hoy?
 - a. Entre las 5am y las 6 am
 - b. Entre las 6am y las 7 am
 - c. Después de las 7am
- 4- ¿Dentro de que rango de tiempo comió por última vez?
 - a. Hace más de 12horas
 - b. Entre 8 a 12horas
 - c. Entre 8 a 4horas
 - d. Entre 4 a 1hora
- 5- ¿Desayuna?
 - a. Si siempre (continuar 6)
 - b. Sí, pero hoy no (continuar 6)
 - c. A veces (continuar 6, 7, 8)
 - d. Nunca lo hace (continuar 7 y 8)

En el ítem 6 y 7 puede marcar más de una opción en caso de ser necesario

En caso de haber respondido los ítems a, b o c:

6. ¿Qué desayuna?

- a. Infusión (mate, café, mate cocido, té)
- b. Infusión con leche
- c. Jugo/Agua
- d. Infusión con tostadas o galletitas
- e. Frutas
- f. Yogurt
- g. Otros

En caso de haber respondido no desayunar (ítems c o d):

7. ¿Por qué no desayuna?

- a. Se debe preparar solo el desayuno
- b. Prefiere dormir
- c. Le cae mal
- d. No tiene hambre
- e. Otros

8. ¿Dentro de que franja horaria es su primer comida en la escuela en caso de no desayunar?

- a. Entre 8:30 am y 9:30 am
- b. Entre 9:30am y 10:30am
- c. Después de 10:30am
- d. Menos de 1hora

(100)

$$\text{PARTE A} = \frac{25}{25} = 100\%$$

$$\text{PARTE B} = \frac{25}{25} = 100\%$$

TR 165

TA = 161

Oz 46

Cz 4

TOT = 115

CON = 157

tiempo: 1 min: 15 seg. 05.

Handwritten practice sheet for the Spanish letter 'd'. Each row contains a sequence of 'd' characters, some with a red dot above them. The rows are numbered 1 through 4 on the left side. Handwritten labels and counts are present for each row:

- Row 1: TA = 8, O = 7, C = 0, TR = 16
- Row 2: TA = 11, O = 5, C = 0, TR = 16
- Row 3: TA = 10, O = 3, C = 0, TR = 13
- Row 4: TA = 12, O = 3, C = 0, TR = 15
- Row 5: TA = 12, O = 4, C = 0, TR = 16
- Row 6: TA = 8, O = 5, C = 0, TR = 13
- Row 7: TA = 11, O = 4, C = 0, TR = 15
- Row 8: TA = 13, O = 3, C = 0, TR = 16
- Row 9: TA = 12, O = 1, C = 0, TR = 13
- Row 10: TA = 13, O = 2, C = 0, TR = 15
- Row 11: TA = 16, O = 0, C = 0, TR = 16
- Row 12: TA = 13, O = 0, C = 0, TR = 13
- Row 13: TA = 15, O = 0, C = 0, TR = 15
- Row 14: TA = 14, O = 0, C = 0, TR = 15

26

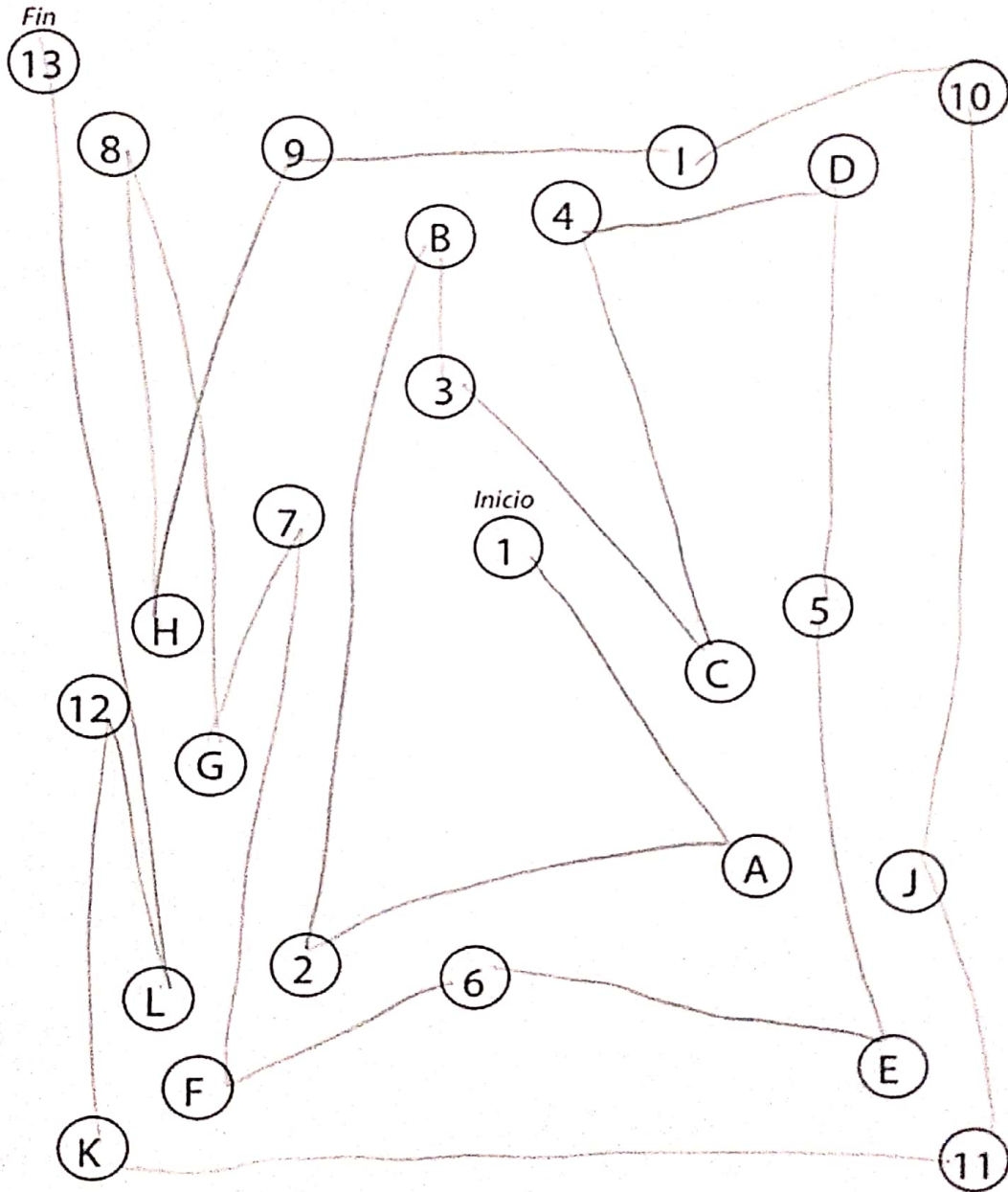
23

2.5
2.5

¿Desayunó?	Si	o	No
------------	----	---	----

Trail Making Test

Parte B



Tiempo de ejecución: 1:05 min minutos

Encuesta

Curso: 29

Marca con una X la opción correcta.

- 1- ¿A qué distancia vive de la escuela?
 - a. A menos de 10 cuadras
 - b. Entre 10 y 30 cuadras
 - c. A más de 30 cuadras ✓
- 2- ¿Toma medicación diariamente? (antibiótico)
 - a. Si ✓
 - b. No
- 3- ¿Dentro de qué franja horaria se levantó el día de hoy?
 - a. Entre las 5am y las 6 am ✓
 - b. Entre las 6am y las 7 am
 - c. Después de las 7am
- 4- ¿Dentro de que rango de tiempo comió por última vez?
 - a. Hace más de 12horas
 - b. Entre 8 a 12horas X
 - c. Entre 8 a 4horas
 - d. Entre 4 a 1hora
- 5- ¿Desayuna?
 - a. Si siempre (continuar 6) X
 - b. Sí, pero hoy no (continuar 6)
 - c. A veces (continuar 6, 7, 8)
 - d. Nunca lo hace (continuar 7 y 8)

TMT

$$\text{PARTE A} = \frac{25}{25} = 100\%$$
$$\text{PARTE B} = \frac{25}{25} = 100\%$$

Si (infusión)

En el ítem 6 y 7 puede marcar más de una opción en caso de ser necesario

En caso de haber respondido los ítems a, b o c:

6. ¿Qué desayuna?
- a. Infusión (mate, café, mate cocido, té)
 - b. Infusión con leche
 - c. Jugo/Agua ✓
 - d. Infusión con tostadas o galletitas
 - e. Frutas
 - f. Yogurt
 - g. Otros

En caso de haber respondido no desayunar (ítems c o d):

7. ¿Por qué no desayuna?
- a. Se debe preparar solo el desayuno
 - b. Prefiere dormir
 - c. Le cae mal
 - d. No tiene hambre X
 - e. Otros

8. ¿Dentro de que franja horaria es su primer comida en la escuela en caso de no desayunar?

- a. Entre 8:30 am y 9:30 am
- b. Entre 9:30am y 10:30am X
- c. Después de 10:30am
- d. Menos de 1hora

TR 168
TA = 169
OC 43
C = 4

TOT = 121
CON = 160

Handwritten practice sheet for the Spanish word "Desayunó". The page contains 15 rows of the word written in a grid format. Each row is annotated with the following data:

- TA (Total Acoustic):** A number indicating the total number of letters in the word (10).
- OA (Oscilación):** A number indicating the number of syllables (6).
- CA (Cantidad):** A number indicating the number of consonants (0).
- TR (Trazo):** A number indicating the number of strokes (16).

Each letter in the grid is accompanied by a small diagram showing the stroke order and direction for writing. The letters are arranged in a 5x3 grid (D, E, S, A, Y, U, N, Ó).

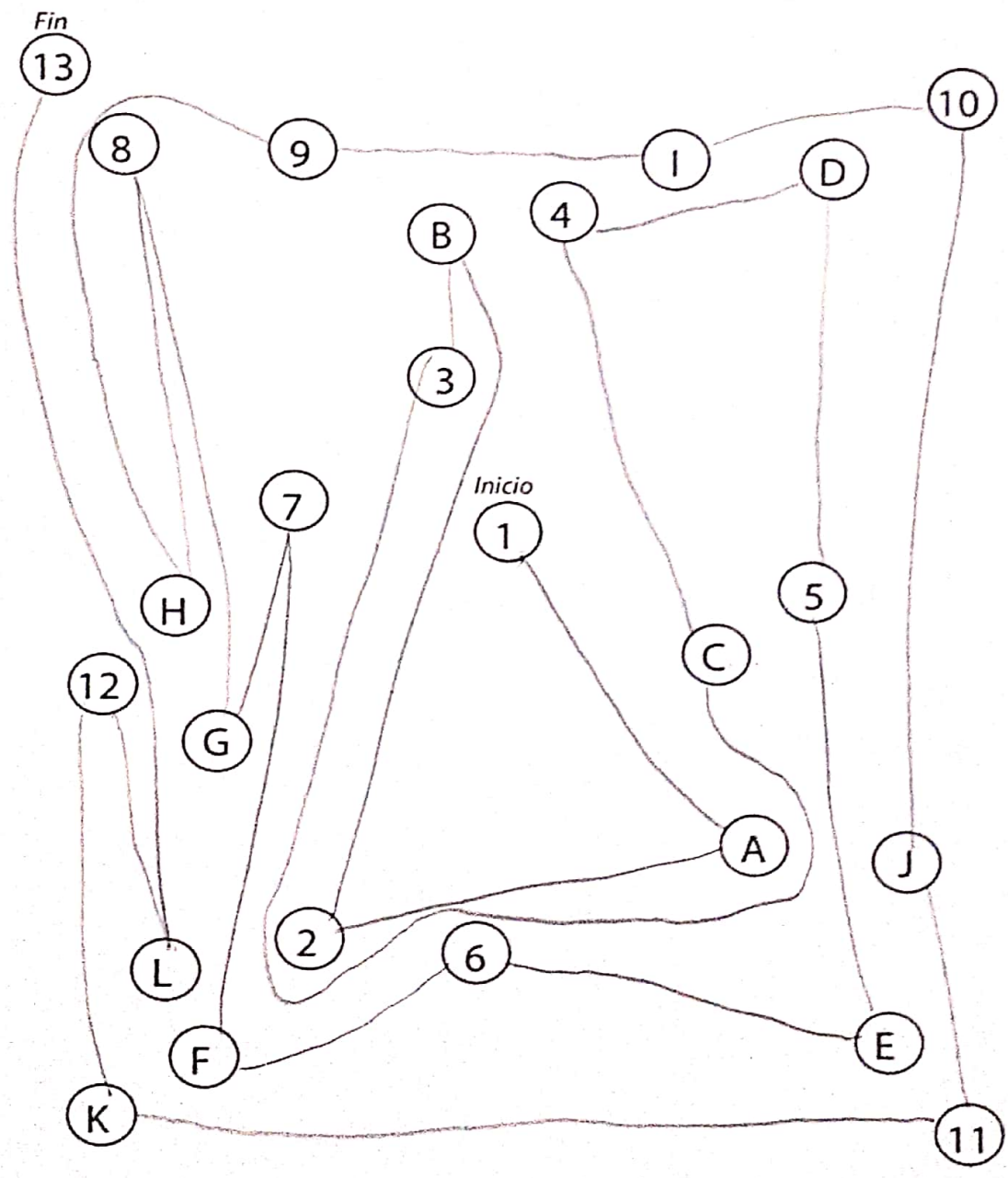
25
25

29 26

¿Desayunó? **Si** o **No**

Trail Making Test

Parte B



Tiempo de ejecución: 1.15 minutos

Encuesta

30

Curso:

2^o B

Marca con una X la opción correcta.

- 1- ¿A qué distancia vive de la escuela?
- a. A menos de 10 cuadras X
 - b. Entre 10 y 30 cuadras
 - c. A más de 30 cuadras
- 2- ¿Toma medicación diariamente? (antibiótico)
- a. Si
 - b. No X
- 3- ¿Dentro de qué franja horaria se levantó el día de hoy?
- a. Entre las 5am y las 6 am
 - b. Entre las 6am y las 7 am X
 - c. Después de las 7am X
- 4- ¿Dentro de qué rango de tiempo comió por última vez?
- a. Hace más de 12horas
 - b. Entre 8 a 12horas
 - c. Entre 8 a 4horas
 - d. Entre 4 a 1hora X
- 5- ¿Desayuna?
- a. Si siempre (continuar 6) X
 - b. Sí, pero hoy no (continuar 6)
 - c. A veces (continuar 6, 7, 8)
 - d. Nunca lo hace (continuar 7 y 8)

131

TA = 123
TA = 123
D = 84
C = 1
SI (infusión)

TMT
PARTE A = $\frac{25}{25} = 100\%$
PARTE B = $\frac{25}{25} = 100\%$

En el ítem 6 y 7 puede marcar más de una opción en caso de ser necesario

En caso de haber respondido los ítems a, b o c:

6. ¿Qué desayuna?

- a. Infusión (mate, café, mate cocido, té)
- b. Infusión con leche X
- c. Jugo/Agua
- d. Infusión con tostadas o galletitas
- e. Frutas
- f. Yogurt
- g. Otros

En caso de haber respondido no desayunar (ítems c o d):

7. ¿Por qué no desayuna?

- a. Se debe preparar solo el desayuno
- b. Prefiere dormir
- c. Le cae mal
- d. No tiene hambre
- e. Otros

8. ¿Dentro de que franja horaria es su primer comida en la escuela en caso de no desayunar?

- a. Entre 8:30 am y 9:30 X am
- b. Entre 9:30am y 10:30am
- c. Después de 10:30am
- d. Menos de 1hora

TR = 124
TA = 123
O = 84
C = 1

TDT = 39
CON = 122

Handwritten practice on lined paper with alternating 'd' and 'p' characters. Each line includes a circled letter, a count, and a total. The counts are as follows:

- Line 1: TA = 13, O = 3, C = 0, TR = 16
- Line 2: TA = 14, O = 2, C = 0, TR = 16
- Line 3: TA = 11, O = 2, C = 0, TR = 13
- Line 4: TA = 9, O = 6, C = 0, TR = 15
- Line 5: TA = 13, O = 3, C = 0, TR = 16
- Line 6: TA = 8, O = 5, C = 0, TR = 13
- Line 7: TA = 12, O = 3, C = 0, TR = 15
- Line 8: TA = 10, O = 6, C = 0, TR = 16
- Line 9: TA = 10, O = 3, C = 0, TR = 13
- Line 10: TA = 10, O = 5, C = 0, TR = 15
- Line 11: TA = 12, O = 4, C = 0, TR = 16

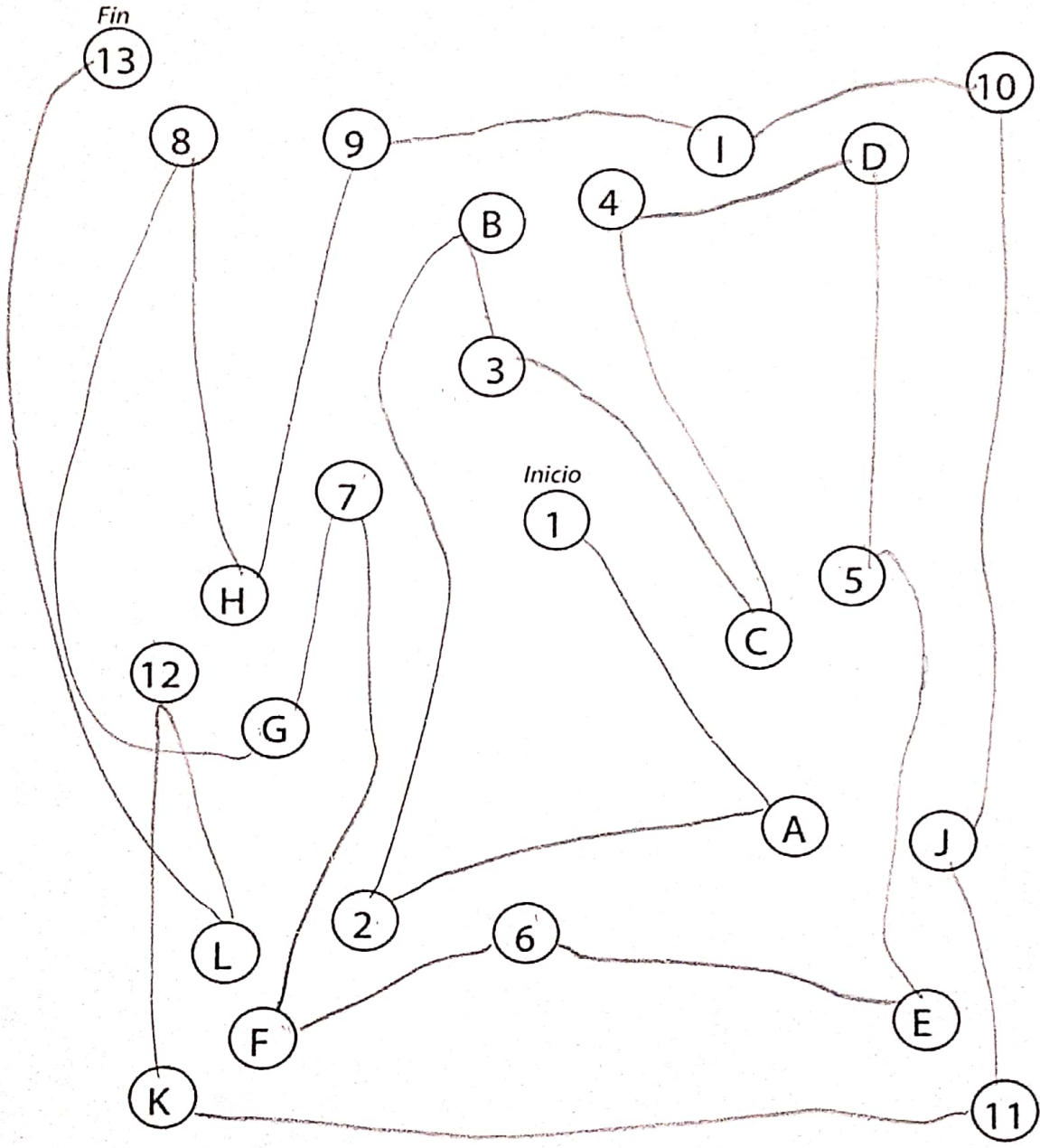
25
25

26

¿Desayunó?	<input checked="" type="radio"/> Sí	<input type="radio"/> o	<input type="radio"/> No	30
------------	-------------------------------------	-------------------------	--------------------------	----

Trail Making Test

Parte B



Tiempo de ejecución: 3:05.84 minutos

ANEXO 6

Encuesta

Curso: 4^ºB

1111

Marca con una X la opción correcta.

- 1- ¿A qué distancia vive de la escuela?
 - a. A menos de 10 cuadras
 - b. Entre 10 y 30 cuadras
 - c. A más de 30 cuadras
- 2- ¿Toma medicación diariamente? (antibiótico)
 - a. Sí
 - b. No
- 3- ¿Dentro de qué franja horaria se levantó el día de hoy?
 - a. Entre las 5am y las 6 am
 - b. Entre las 6am y las 7 am
 - c. Después de las 7am
- 4- ¿Dentro de que rango de tiempo comió por última vez?
 - a. Hace más de 12horas
 - b. Entre 8 a 12horas
 - c. Entre 8 a 4horas
 - d. Entre 4 a 1hora
- 5- ¿Desayuna?
 - a. Sí siempre (continuar 6)
 - b. Sí, pero hoy no (continuar 6)
 - c. A veces (continuar 6, 7, 8)
 - d. Nunca lo hace (continuar 7 y 8)

PROTE A = $\frac{25}{25} = 100\%$

PROTE B = $\frac{2}{25} = 8\%$

TR = 210

TA = 206

D = 4

C = 4

TA + C = X

206 + 4 = 210

LD = TR OK

TDT = 205

CON = 202

En el ítem 6 y 7 puede marcar más de una opción en caso de ser necesario

En caso de haber respondido los ítems a, b o c:

6. ¿Qué desayuna?

- a. Infusión (mate, café, mate cocido, té)
- b. Infusión con leche
- c. Jugo/Agua
- d. Infusión con tostadas o galletitas
- e. Frutas
- f. Yogurt
- g. Otros

En caso de haber respondido no desayunar (ítems c o d):

7. ¿Por qué no desayuna?

- a. Se debe preparar solo el desayuno
- b. Prefiere dormir
- c. Le cae mal
- d. No tiene hambre
- e. Otros

8. ¿Dentro de que franja horaria es su primer comida en la escuela en caso de no desayunar?

- a. Entre 8:30 am y 9:30 am
- b. Entre 9:30am y 10:30am
- c. Después de 10:30am
- d. Menos de 1hora

¿Desayunó?

SI

O

No

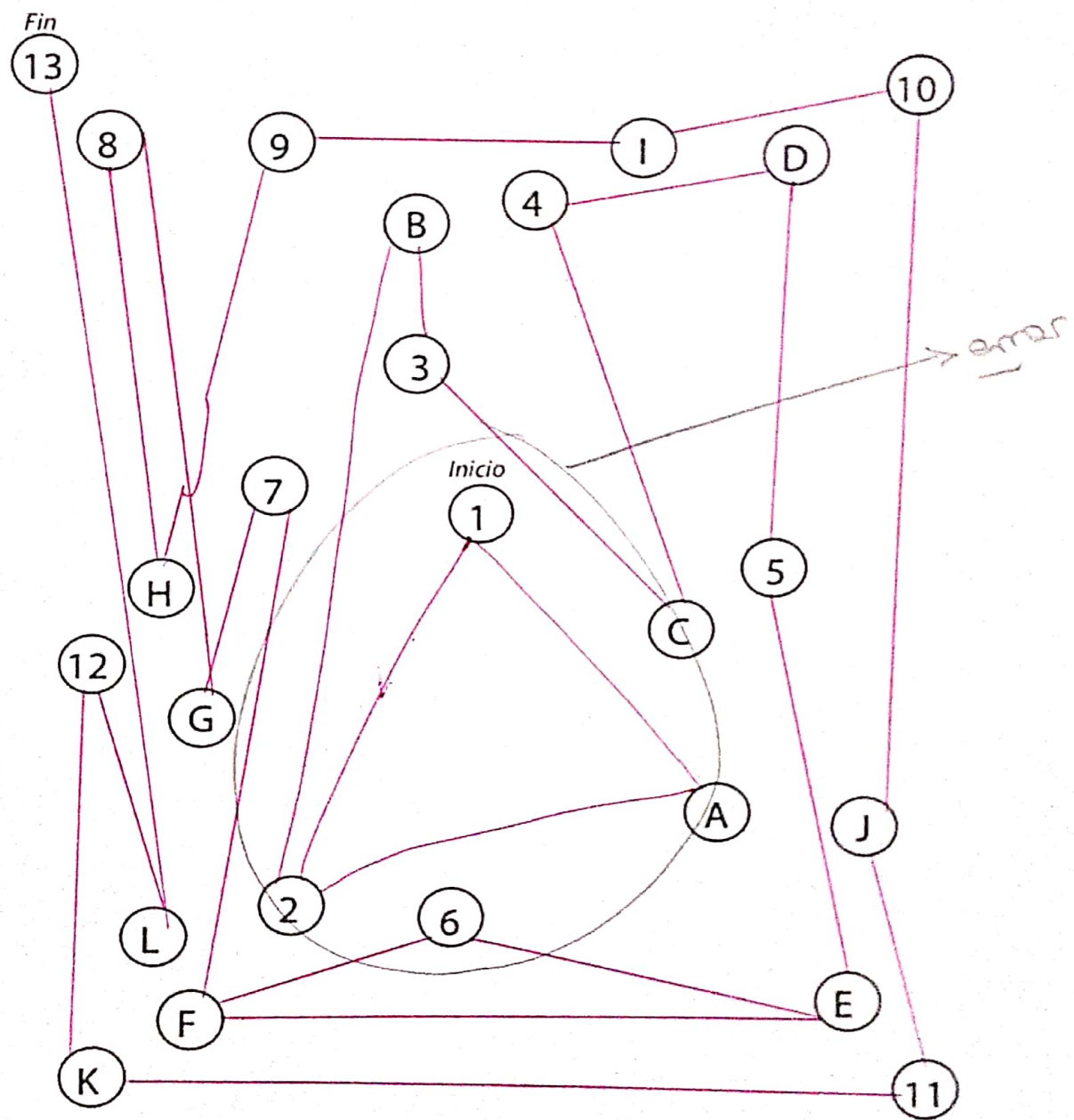
TA = 206 O = 1 C = 4 TR = 240

Handwriting practice lines for the word 'Desayunó' repeated multiple times in a grid format.

¿Desayunó?	Si	o	<u>No</u>
------------	----	---	-----------

Trail Making Test

Parte B



Tiempo de ejecución: 4 minutos

NO

Encuesta

Curso: 4B

TMT

Marca con una X la opción correcta.

- 1- ¿A qué distancia vive de la escuela?
 - a. A menos de 10 cuadras
 - b. Entre 10 y 30 cuadras
 - c. A más de 30 cuadras
- 2- ¿Toma medicación diariamente? (antibiótico)
 - a. Si
 - b. No
- 3- ¿Dentro de qué franja horaria se levantó el día de hoy?
 - a. Entre las 5am y las 6 am
 - b. Entre las 6am y las 7 am
 - c. Después de las 7am
- 4- ¿Dentro de que rango de tiempo comió por última vez?
 - a. Hace más de 12horas
 - b. Entre 8 a 12horas
 - c. Entre 8 a 4horas
 - d. Entre 4 a 1hora
- 5- ¿Desayuna?
 - a. Si siempre (continuar 6)
 - b. Sí, pero hoy no (continuar 6)
 - c. A veces (continuar 6, 7, 8)
 - d. Nunca lo hace (continuar 7 y 8)

PARTE A = $\frac{25}{25} = 100\%$

PARTE B = $\frac{25}{25} = 100\%$

TR = 202
 TA = 201
 O = 6
 C = 1

201 OK

TA + C = X

201 + 1 = 202

LO = TR OK

TDT = 195
CON = 200

En el ítem 6 y 7 puede marcar más de una opción en caso de ser necesario

En caso de haber respondido los ítems a, b o c:

6. ¿Qué desayuna?
- a. Infusión (mate, café, mate cocido, té)
 - b. Infusión con leche
 - c. Jugo/Agua
 - d. Infusión con tostadas o galletitas
 - e. Frutas
 - f. Yogurt
 - g. Otros

En caso de haber respondido no desayunar (ítems c o d):

7. ¿Por qué no desayuna?
- a. Se debe preparar solo el desayuno
 - b. Prefiere dormir
 - c. Le cae mal
 - d. No tiene hambre
 - e. Otros

8. ¿Dentro de que franja horaria es su primer comida en la escuela en caso de no desayunar?

- a. Entre 8:30 am y 9:30 am
- b. Entre 9:30am y 10:30am
- c. Después de 10:30am
- d. Menos de 1hora

¿Desayunó?

SI

O

No

TR = 201 C = 1

Handwriting practice lines for the sentence "¿Desayunó?". Each line contains the sentence written in a cursive script, with some letters highlighted in yellow and others circled in black. The lines are numbered 1 through 4 at the bottom.

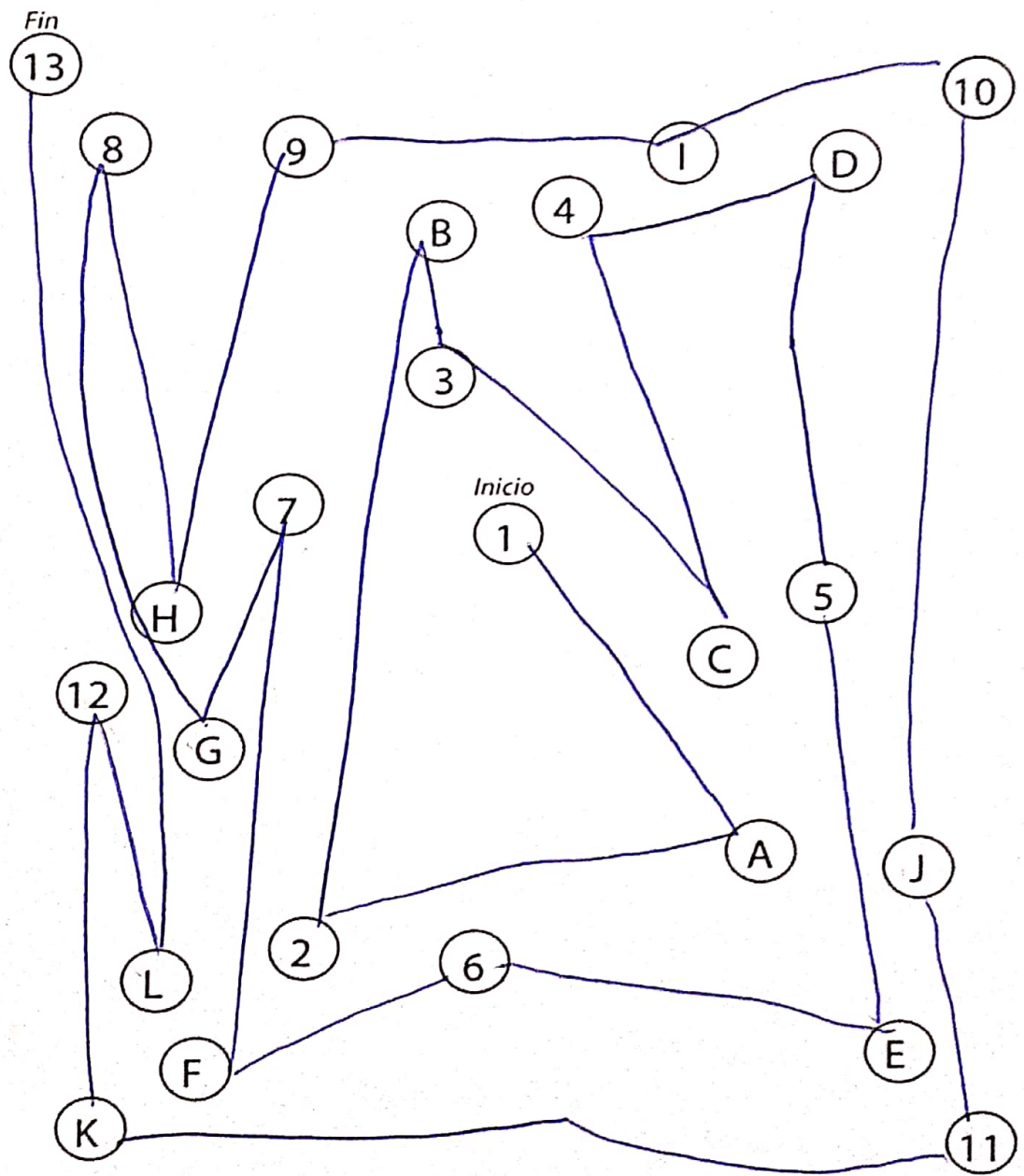
5910

25/28

¿Desayunó?	Si	o	<input checked="" type="radio"/> No
------------	----	---	-------------------------------------

Trail Making Test

Parte B



Tiempo de ejecución: 1.16 seg. minutos

Encuesta

Curso: 4^ºB

Marca con una X la opción correcta.

- 1- ¿A qué distancia vive de la escuela?
 - a. A menos de 10 cuadras
 - b. Entre 10 y 30 cuadras
 - c. A más de 30 cuadras
- 2- ¿Toma medicación diariamente? (antibiótica)
 - a. Sí
 - b. No
- 3- ¿Dentro de qué franja horaria se levantó el día de hoy?
 - a. Entre las 5am y las 6 am
 - b. Entre las 6am y las 7 am
 - c. Después de las 7am
- 4- ¿Dentro de que rango de tiempo comió por última vez?
 - a. Hace más de 12horas
 - b. Entre 8 a 12horas
 - c. Entre 8 a 4horas
 - d. Entre 4 a 1hora
- 5- ¿Desayuna?
 - a. Sí siempre (continuar 6)
 - b. Sí, pero hoy no (continuar 6)
 - c. A veces (continuar 6, 7, 8)
 - d. Nunca lo hace (continuar 7 y 8)

$TR = \frac{204}{25} = 8.16$

$TR = \frac{40}{25} = 1.6$

$TR = 244$
 $TA = 204$
 $O = 3$
 $C = 40$

$TA + C = 7$
 $204 + 40 = 244$

$L = TR$

$TOT = 204$

$CON = 164$

En el ítem 6 y 7 puede marcar más de una opción en caso de ser necesario

En caso de haber respondido los ítems a, b o c:

6. ¿Qué desayuna?
- a. Infusión (mate, café, mate cocido, té)
 - b. Infusión con leche
 - c. Jugo/Agua
 - d. Infusión con tostadas o galletitas
 - e. Frutas
 - f. Yogurt
 - g. Otros

En caso de haber respondido no desayunar (ítems c o d):

7. ¿Por qué no desayuna?
- a. Se debe preparar solo el desayuno
 - b. Prefiere dormir
 - c. Le cae mal
 - d. No tiene hambre
 - e. Otros

8. ¿Dentro de que franja horaria es su primer comida en la escuela en caso de no desayunar?

- a. Entre 8:30 am y 9:30 am
- b. Entre 9:30am y 10:30am
- c. Después de 10:30am
- d. Menos de 1hora

¿Desayunó?

SI

No

Handwriting practice lines for the word "Desayunó" (Did you eat breakfast?). Each line contains the word written in a cursive script, with individual letters circled for tracing. The lines are numbered 1 through 14 on the left side of the page.

TR = 214

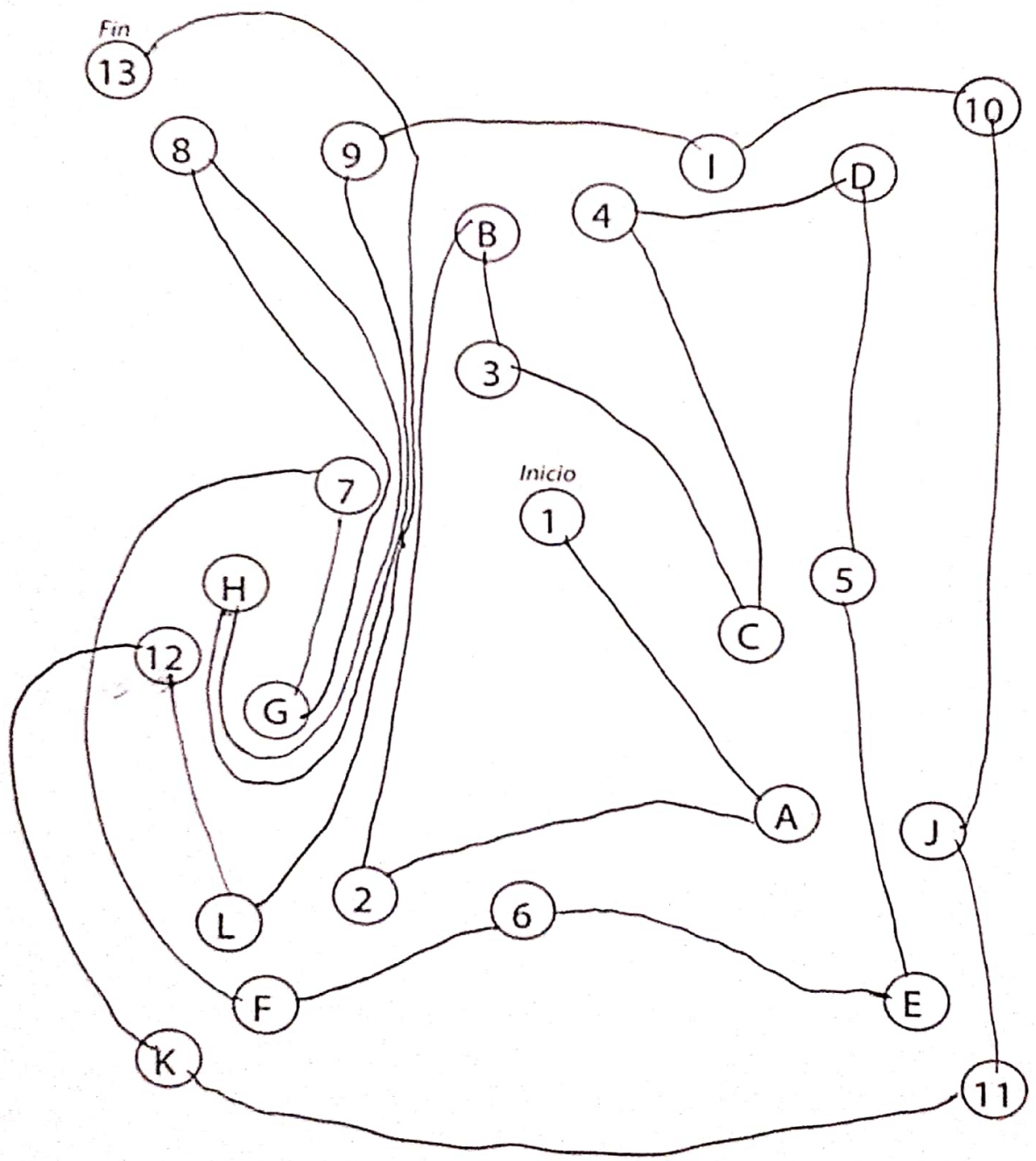
C = 40

TA = 204 O = 3

¿Desayunó? **Si** **o** **No**

Trail Making Test

Parte B



Tiempo de ejecución: 1:46 minutos

Encuesta

Curso: 4^º B

SI INFUSION

Marca con una X la opción correcta.

- 1- ¿A qué distancia vive de la escuela?
 - a. A menos de 10 cuadras
 - b. Entre 10 y 30 cuadras
 - c. A más de 30 cuadras
- 2- ¿Toma medicación diariamente? (antibiótico)
 - a. Si
 - b. No
- 3- ¿Dentro de qué franja horaria se levantó el día de hoy?
 - a. Entre las 5am y las 6 am
 - b. Entre las 6am y las 7 am
 - c. Después de las 7am
- 4- ¿Dentro de que rango de tiempo comió por última vez?
 - a. Hace más de 12horas
 - b. Entre 8 a 12horas
 - c. Entre 8 a 4horas
 - d. Entre 4 a 1hora (Líquido)
- 5- ¿Desayuna?
 - a. Si siempre (continuar 6)
 - b. Sí, pero hoy no (continuar 6)
 - c. A veces (continuar 6, 7, 8)
 - d. Nunca lo hace (continuar 7 y 8)

TMT

PARTE A = $\frac{25}{25} = 100\%$

PARTE B = $\frac{25}{25} = 100\%$

TR = 203

TA = 203

O = 4

C = 0

203 + 0 = 203

LD TR OK

TDT = 199

CON = 203

En el ítem 6 y 7 puede marcar más de una opción en caso de ser necesario

En caso de haber respondido los ítems a, b o c:

- 6. ¿Qué desayuna?
 - a. Infusión (mate, café, mate cocido, té)
 - b. Infusión con leche
 - c. Jugo/Agua
 - d. Infusión con tostadas o galletitas
 - e. Frutas
 - f. Yogurt
 - g. Otros

En caso de haber respondido no desayunar (ítems c o d):

- 7. ¿Por qué no desayuna?
 - a. Se debe preparar solo el desayuno
 - b. Prefiere dormir
 - c. Le cae mal
 - d. No tiene hambre
 - e. Otros
- 8. ¿Dentro de que franja horaria es su primer comida en la escuela en caso de no desayunar?
 - a. Entre 8:30 am y 9:30 am
 - b. Entre 9:30am y 10:30am
 - c. Después de 10:30am
 - d. Menos de 1hora

¿Desayunó?

SI

No

TA = 203

O = 4

C = 0

TR = 203

Handwriting practice lines for the word 'Desayunó' on lined paper. The word is written in a cursive script and is repeated across multiple lines. Some letters are circled in red, and some are underlined in yellow. The lines are numbered 1 through 4 on the left side.

¿Desayunó?

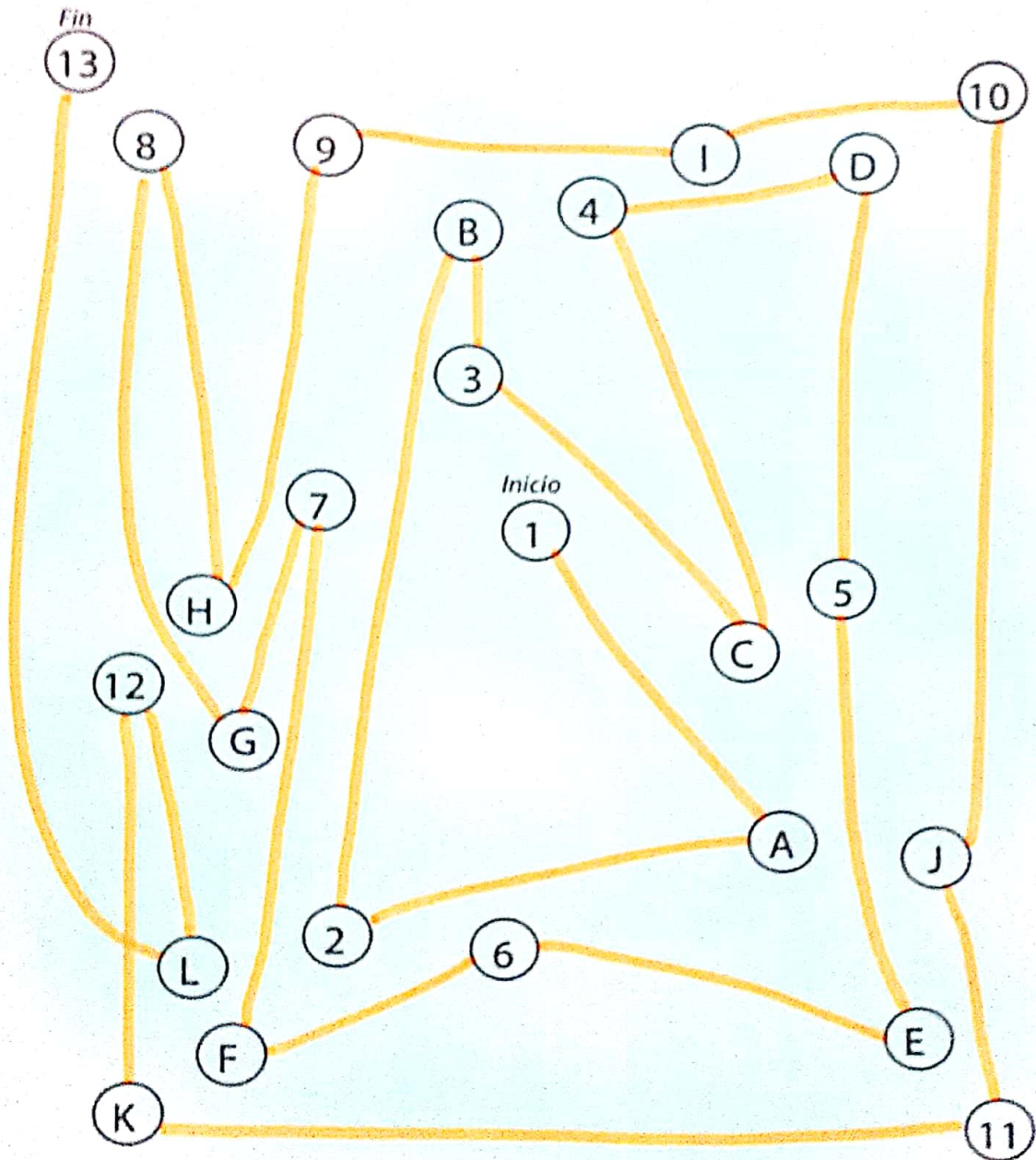
Si

o

No

Trail Making Test

Parte B



Tiempo de ejecución: 02:25.19 minutos

Marca con una X la opción correcta.

- 1- ¿A qué distancia vive de la escuela?
 - a. A menos de 10 cuadras
 - b. Entre 10 y 30 cuadras
 - c. A más de 30 cuadras
- 2- ¿Toma medicación diariamente? (antibiótico)
 - a. Si
 - b. No
- 3- ¿Dentro de qué franja horaria se levantó el día de hoy?
 - a. Entre las 5am y las 6 am
 - b. Entre las 6am y las 7 am
 - c. Después de las 7am
- 4- ¿Dentro de que rango de tiempo comió por última vez?
 - a. Hace más de 12horas
 - b. Entre 8 a 12horas
 - c. Entre 8 a 4horas
 - d. Entre 4 a 1hora
- 5- ¿Desayuna?
 - a. Si siempre (continuar 6)
 - b. Sí, pero hoy no (continuar 6)
 - c. A veces (continuar 6, 7, 8)
 - d. Nunca lo hace (continuar 7 y 8)

Si Difusión Faltos

TMT

$$\text{PARTE A} = \frac{25}{25} = 100\%$$

$$\text{PARTE B} = \frac{25}{25} = 100\%$$

$$TR = 186$$

$$TA = 186$$

$$O = 21$$

$$C = 0$$

203 OK

$$TA + C = X$$

$$186 + 0 = 186$$

↳ TR OK

$$\text{TDT} = 165$$

$$\text{CON} = 186$$

En el ítem 6 y 7 puede marcar más de una opción en caso de ser necesario

En caso de haber respondido los ítems a, b o c:

6. ¿Qué desayuna?

- a. Infusión (mate, café, mate cocido, té)
- b. Infusión con leche
- c. Jugo/Agua
- d. Infusión con tostadas o galletitas
- e. Frutas
- f. Yogurt
- g. Otros

En caso de haber respondido no desayunar (ítems c o d):

7. ¿Por qué no desayuna?

- a. Se debe preparar solo el desayuno
- b. Prefiere dormir
- c. Le cae mal
- d. No tiene hambre
- e. Otros

8. ¿Dentro de que franja horaria es su primer comida en la escuela en caso de no desayunar?

- a. Entre 8:30 am y 9:30 am
- b. Entre 9:30am y 10:30am
- c. Después de 10:30am
- d. Menos de 1hora

¿Desayunó?

SI

O

No

Handwriting practice sheet for the Spanish question "¿Desayunó?". The page contains 14 rows of dotted letters for tracing. Each row is numbered at the bottom left (1-14) and has a corresponding question label at the top (¿Desayunó?, SI, O, No). The letters are arranged in vertical columns. Some letters are circled in purple ink, and others are underlined in purple ink. Handwritten numbers are present at the top of the page: 12, 11, 13, 11, 0, No, 12, 13, 14. At the bottom of the page, there are handwritten numbers: 14, 13, 12, 11, 10, 9, 8, 7, 6, 5, 4, 3, 2, 1.

¿Desayunó?

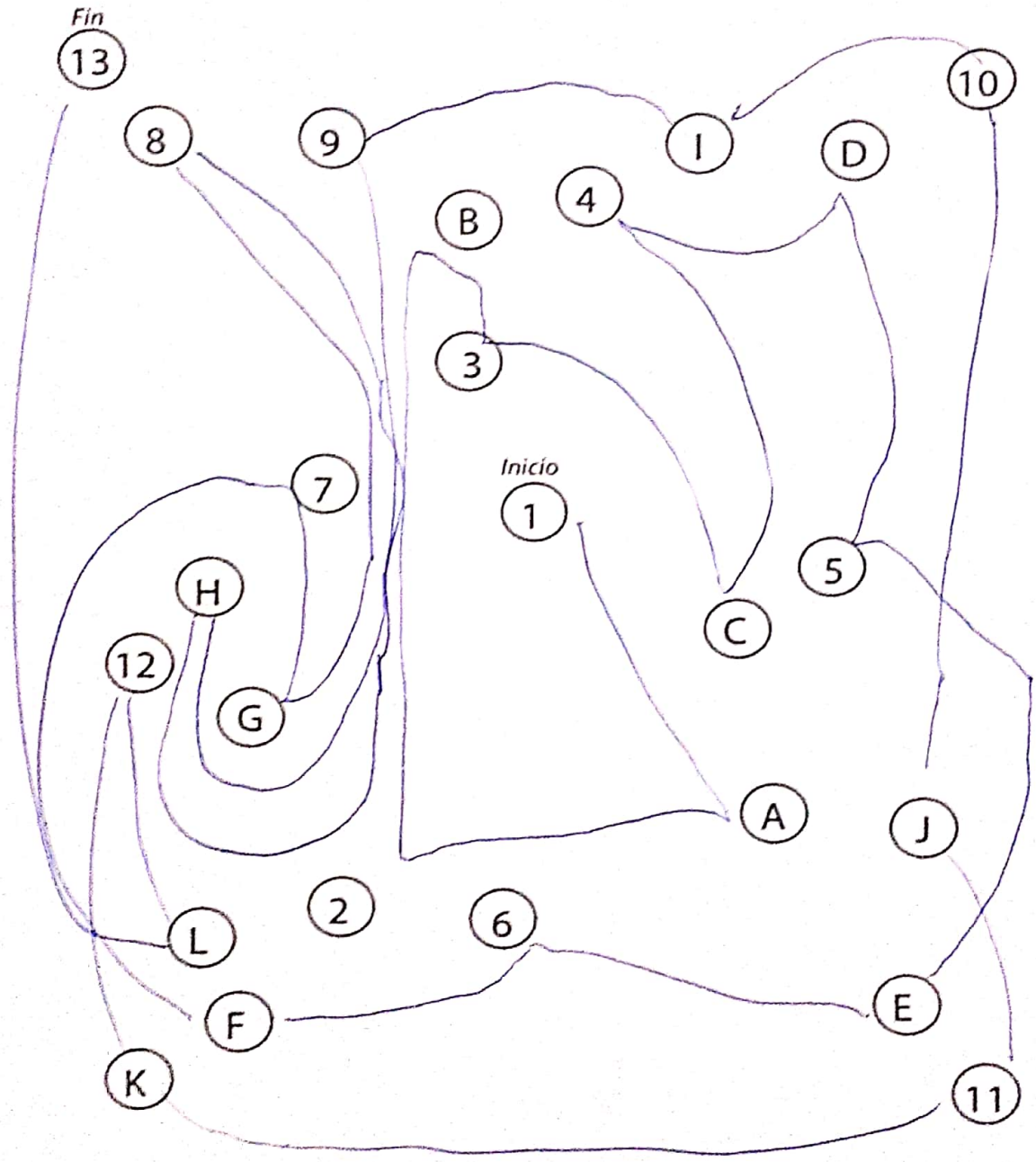
Si

o

No

Trail Making Test

Parte B



Tiempo de ejecución: 1:56 minutos

Encuesta

Curso: 4^o B

110

Marca con una X la opción correcta.

- 1- ¿A qué distancia vive de la escuela?
 - a. A menos de 10 cuadras
 - b. Entre 10 y 30 cuadras
 - c. A más de 30 cuadras X
- 2- ¿Toma medicación diariamente? (antibiótico)
 - a. Si
 - b. No X
- 3- ¿Dentro de qué franja horaria se levantó el día de hoy?
 - a. Entre las 5am y las 6 am
 - b. Entre las 6am y las 7 am X
 - c. Después de las 7am
- 4- ¿Dentro de que rango de tiempo comió por última vez?
 - a. Hace más de 12horas X
 - b. Entre 8 a 12horas
 - c. Entre 8 a 4horas
 - d. Entre 4 a 1hora
- 5- ¿Desayuna?
 - a. Si siempre (continuar 6)
 - b. Sí, pero hoy no (continuar 6)
 - c. A veces (continuar 6, 7, 8)
 - d. Nunca lo hace (continuar 7 y 8) X

TMT

PARTE A = $\frac{25}{25} = 100\%$

PARTE B = $\frac{25}{25} = 100\%$

TR = 207
 TA = 202
 O = 5
 C = 5

207 OK

TA + C = X
 202 + 5 = 207
 LDTK OK

TOT = 197

CON = 197

En el ítem 6 y 7 puede marcar más de una opción en caso de ser necesario

En caso de haber respondido los ítems a, b o c:

- 6. ¿Qué desayuna?
 - a. Infusión (mate, café, mate cocido, té)
 - b. Infusión con leche
 - c. Jugo/Agua
 - d. Infusión con tostadas o galletitas
 - e. Frutas
 - f. Yogurt
 - g. Otros

En caso de haber respondido no desayunar (ítems c o d):

- 7. ¿Por qué no desayuna?
 - a. Se debe preparar solo el desayuno
 - b. Prefiere dormir
 - c. Le cae mal
 - d. No tiene hambre X
 - e. Otros
- 8. ¿Dentro de que franja horaria es su primer comida en la escuela en caso de no desayunar?
 - a. Entre 8:30 am y 9:30 am
 - b. Entre 9:30am y 10:30am
 - c. Después de 10:30am X
 - d. Menos de 1hora

¿Desayunó?

SI

O

No

Handwriting practice lines for the word "Desayunó". Each line contains the word written multiple times in a cursive script. Some letters are circled in red, and some are crossed out with a diagonal line. The lines are numbered 1 through 15 on the left side.

TR = 207

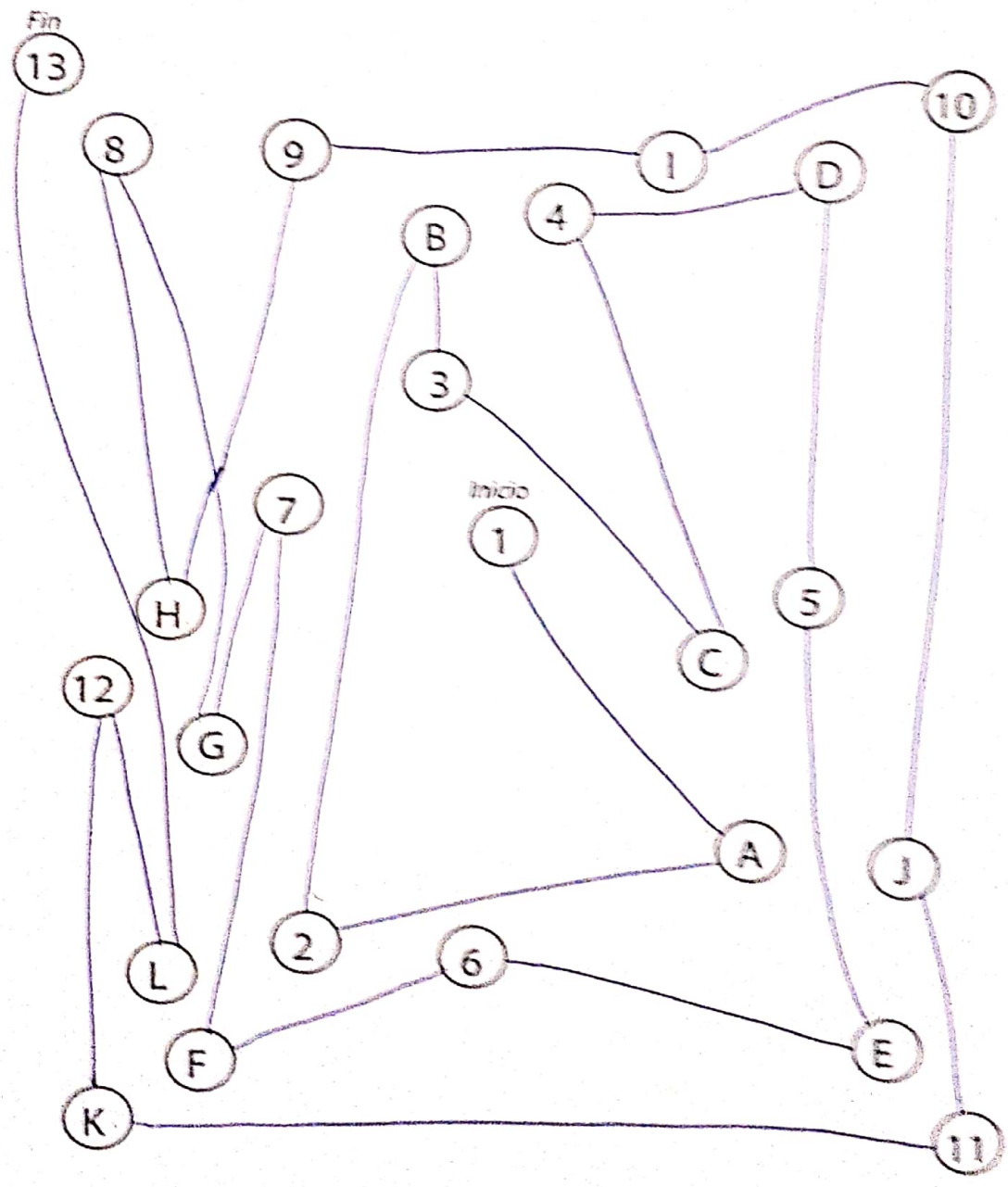
C = 5

TA = 202

¿Desayunó? Si o No

Trail Making Test

Parte B



Tiempo de ejecución: 08:04.0 minutos

Marca con una X la opción correcta.

- 1- ¿A qué distancia vive de la escuela?
 - a. A menos de 10 cuadras X
 - b. Entre 10 y 30 cuadras
 - c. A más de 30 cuadras
- 2- ¿Toma medicación diariamente? (antibiótico)
 - a. Si
 - b. No X
- 3- ¿Dentro de qué franja horaria se levantó el día de hoy?
 - a. Entre las 5am y las 6 am X
 - b. Entre las 6am y las 7 am
 - c. Después de las 7am
- 4- ¿Dentro de que rango de tiempo comió por última vez?
 - a. Hace más de 12horas
 - b. Entre 8 a 12horas
 - c. Entre 8 a 4horas
 - d. Entre 4 a 1hora X
- 5- ¿Desayuna?
 - a. Si siempre (continuar 6)
 - b. Sí, pero hoy no (continuar 6)
 - c. A veces (continuar 6, 7, 8) X
 - d. Nunca lo hace (continuar 7 y 8)

THT

PARTE A = $\frac{25}{25} = 100\%$

PARTE B = $\frac{25}{25} = 100\%$

TR = 177

TA = 167

O = 40

C = 10

207 OK

TA + C = X

167 + 10 = 177 -> TR OK

TDT = 127

CON = 157

En el ítem 6 y 7 puede marcar más de una opción en caso de ser necesario

En caso de haber respondido los ítems a, b o c:

- 6. ¿Qué desayuna?
 - a. Infusión (mate, café, mate cocido, té) X
 - b. Infusión con leche
 - c. Jugo/Agua
 - d. Infusión con tostadas o galletitas
 - e. Frutas
 - f. Yogurt
 - g. Otros

En caso de haber respondido no desayunar (ítems c o d):

- 7. ¿Por qué no desayuna?
 - a. Se debe preparar solo el desayuno
 - b. Prefiere dormir
 - c. Le cae mal
 - d. No tiene hambre X
 - e. Otros
- 8. ¿Dentro de que franja horaria es su primer comida en la escuela en caso de no desayunar?
 - a. Entre 8:30 am y 9:30 am
 - b. Entre 9:30am y 10:30am
 - c. Después de 10:30am X
 - d. Menos de 1hora

Handwriting practice sheet with multiple columns of the word 'Desayunó' (Did you eat breakfast?). Each column contains the word repeated in a cursive script, with some letters circled or shaded in purple for tracing or correction. The columns are numbered at the bottom from 1 to 10.

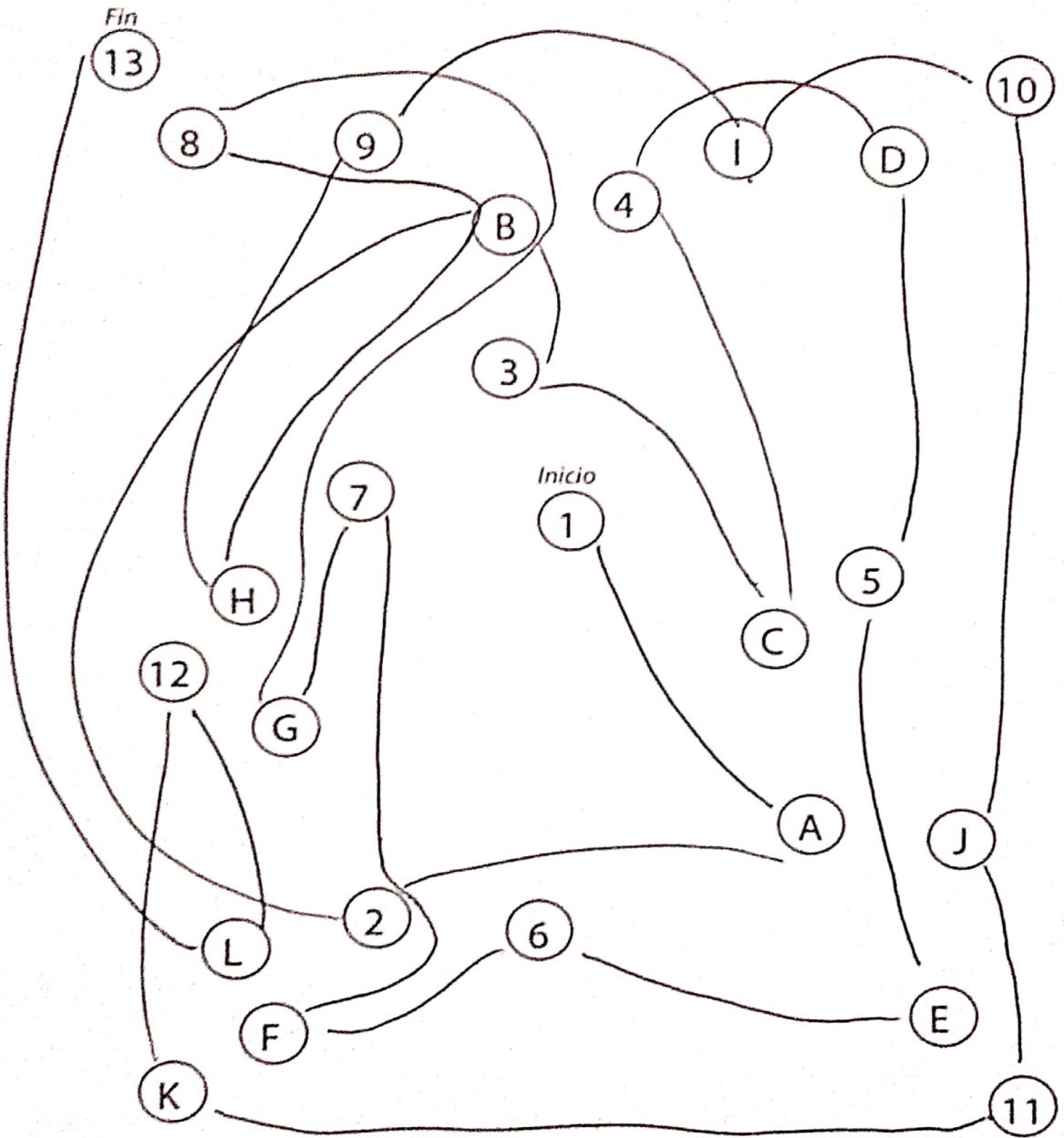
TA = 167 C = 10

TK = 177

¿Desayunó? Si o No

Trail Making Test

Parte B



Tiempo de ejecución: 02:12:14 minutos

Encuesta

Curso: 4^o B

THT

$$\text{PARTE A} = \frac{15}{25} = 60\%$$

$$\text{PARTE B} = \frac{10}{25} = 40\%$$

Marca con una X la opción correcta.

- 1- ¿A qué distancia vive de la escuela?
 - a. A menos de 10 cuadras
 - b. Entre 10 y 30 cuadras
 - c. A más de 30 cuadras
- 2- ¿Toma medicación diariamente? (antibiótico)
 - a. Si
 - b. No
- 3- ¿Dentro de qué franja horaria se levantó el día de hoy?
 - a. Entre las 5am y las 6 am
 - b. Entre las 6am y las 7 am
 - c. Después de las 7am
- 4- ¿Dentro de que rango de tiempo comió por última vez?
 - a. Hace más de 12horas
 - b. Entre 8 a 12horas
 - c. Entre 8 a 4horas
 - d. Entre 4 a 1hora
- 5- ¿Desayuna?
 - a. Si siempre (continuar 6)
 - b. Sí, pero hoy no (continuar 6)
 - c. A veces (continuar 6, 7, 8)
 - d. Nunca lo hace (continuar 7 y 8)

$TR = 192$
 $TA = 180$
 $O = 27$
 $C = 12$
 $TA + C = X$
 $180 + 12 = 192 \Rightarrow TR OVE$
 $TOT = 153$
 $CON = 168$

En el ítem 6 y 7 puede marcar más de una opción en caso de ser necesario

En caso de haber respondido los ítems a, b o c:

6. ¿Qué desayuna?

- a. Infusión (mate, café, mate cocido, té)
- b. Infusión con leche
- c. Jugo/Agua
- d. Infusión con tostadas o galletitas
- e. Frutas
- f. Yogurt
- g. Otros

En caso de haber respondido no desayunar (ítems c o d):

7. ¿Por qué no desayuna?

- a. Se debe preparar solo el desayuno
- b. Prefiere dormir
- c. Le cae mal
- d. No tiene hambre
- e. Otros

8. ¿Dentro de que franja horaria es su primer comida en la escuela en caso de no desayunar?

- a. Entre 8:30 am y 9:30 am
- b. Entre 9:30am y 10:30am
- c. Después de 10:30am
- d. Menos de 1hora

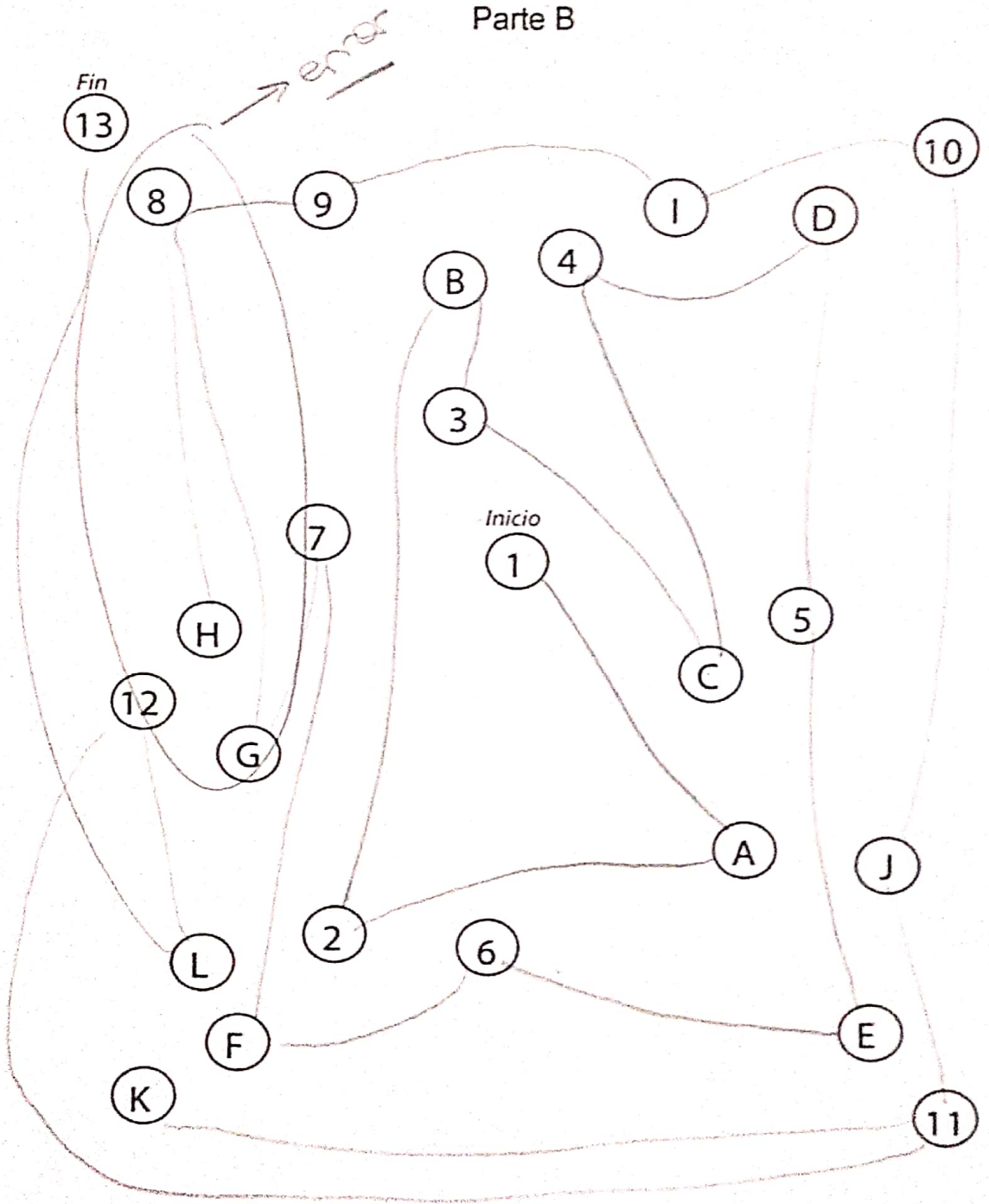
Handwriting practice grid with 12 columns and 12 rows of dotted letters 'a' and 'o'. The first two columns contain the words 'Desayunó?' and '¿Desayunó?'. The remaining columns are labeled with the letters 'SI' and 'O'. Some letters are circled for emphasis.

Handwritten annotations in the left margin: TA = 180, O = 27, TK = 192.

¿Desayunó? Si o No

Trail Making Test

Parte B



Tiempo de ejecución: 1.37.59 minutos

Encuesta

Curso:

TMT

Marca con una X la opción correcta.

- 1- ¿A qué distancia vive de la escuela?
 - a. A menos de 10 cuadras
 - b. Entre 10 y 30 cuadras
 - c. A más de 30 cuadras
- 2- ¿Toma medicación diariamente? (antibiótico)
 - a. Si
 - b. No
- 3- ¿Dentro de qué franja horaria se levantó el día de hoy?
 - a. Entre las 5am y las 6 am
 - b. Entre las 6am y las 7 am
 - c. Después de las 7am
- 4- ¿Dentro de que rango de tiempo comió por última vez? (Líquido)
 - a. Hace más de 12horas
 - b. Entre 8 a 12horas
 - c. Entre 8 a 4horas
 - d. Entre 4 a 1hora
- 5- ¿Desayuna?
 - a. Si siempre (continuar 6)
 - b. Sí, pero hoy no (continuar 6)
 - c. A veces (continuar 6, 7, 8)
 - d. Nunca lo hace (continuar 7 y 8)

PARTE A = $\frac{25}{25} = 100\%$
PARTE B = $\frac{25}{25} = 100\%$

TR = 188
TA = 196
O = 11
C = 2
207 0/2

TA + C = X
196 + 2 = 198 → TR OK

TDT = 185
CON = 194

En el ítem 6 y 7 puede marcar más de una opción en caso de ser necesario

En caso de haber respondido los ítems a, b o c:

6. ¿Qué desayuna?
- a. Infusión (mate, café, mate cocido, té)
 - b. Infusión con leche
 - c. Jugo/Agua
 - d. Infusión con tostadas o galletitas
 - e. Frutas
 - f. Yogurt
 - g. Otros

En caso de haber respondido no desayunar (ítems c o d):

7. ¿Por qué no desayuna?
- a. Se debe preparar solo el desayuno
 - b. Prefiere dormir
 - c. Le cae mal
 - d. No tiene hambre
 - e. Otros

8. ¿Dentro de que franja horaria es su primer comida en la escuela en caso de no desayunar?

- a. Entre 8:30 am y 9:30 am
- b. Entre 9:30am y 10:30am
- c. Después de 10:30am
- d. Menos de 1hora

¿Desayunó?

SI

O

No

13
 14
 15
 16
 17
 18
 19
 20
 21
 22
 23
 24
 25
 26
 27
 28
 29
 30
 31
 32
 33
 34
 35
 36
 37
 38
 39
 40
 41
 42
 43
 44
 45
 46
 47
 48
 49
 50
 51
 52
 53
 54
 55
 56
 57
 58
 59
 60
 61
 62
 63
 64
 65
 66
 67
 68
 69
 70
 71
 72
 73
 74
 75
 76
 77
 78
 79
 80
 81
 82
 83
 84
 85
 86
 87
 88
 89
 90
 91
 92
 93
 94
 95
 96
 97
 98
 99
 100

TA = 180 O = 11 C = 2

¿Desayunó?

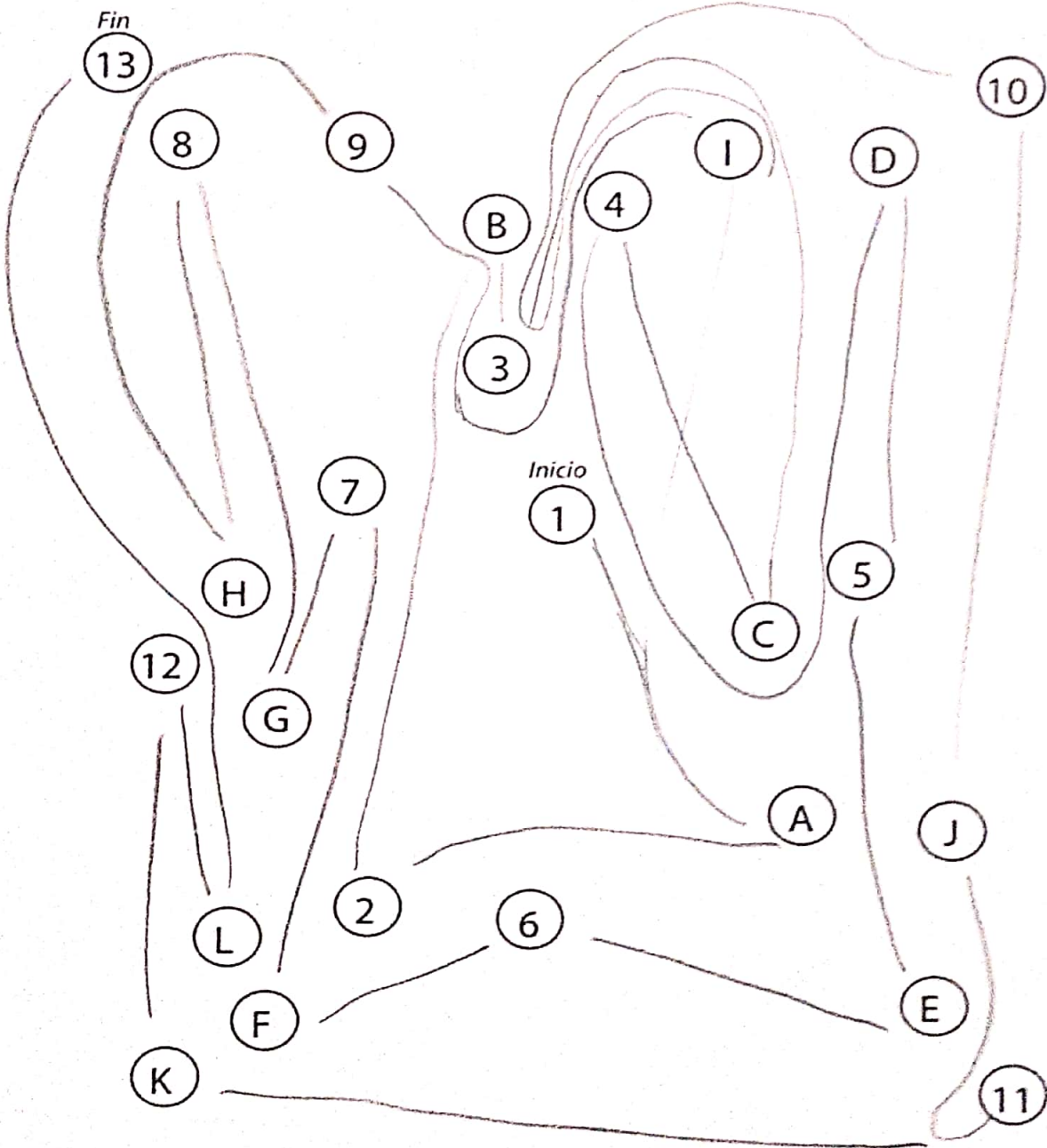
Si

o

No

Trail Making Test

Parte B



Tiempo de ejecución: 4:33 minutos

Encuesta

Curso: 4To b

(NO)

(17)

Marca con una X la opción correcta.

- 1- ¿A qué distancia vive de la escuela?
 - a. A menos de 10 cuadras
 - b. Entre 10 y 30 cuadras X
 - c. A más de 30 cuadras
- 2- ¿Toma medicación diariamente? (antibiótico)
 - a. Si
 - b. No X
- 3- ¿Dentro de qué franja horaria se levantó el día de hoy?
 - a. Entre las 5am y las 6 am
 - b. Entre las 6am y las 7 am X
 - c. Después de las 7am
- 4- ¿Dentro de que rango de tiempo comió por última vez?
 - a. Hace más de 12horas
 - b. Entre 8 a 12horas X
 - c. Entre 8 a 4horas
 - d. Entre 4 a 1hora
- 5- ¿Desayuna?
 - a. Si siempre (continuar 6)
 - b. Sí, pero hoy no (continuar 6)
 - c. A veces (continuar 6, 7, 8)
 - d. Nunca lo hace (continuar 7 y 8) X

TIT

$$\text{PARTE A} = \frac{25}{25} = 100\%$$
$$\text{PARTE B} = \frac{2}{25} = 8\%$$

TK = 163

TA = 162

O = 45

C = 1

207 OK

$$TA + C = X$$
$$162 + 1 = 163 \rightarrow TK \text{ OK}$$

TDT = 117

CON = 161

En el ítem 6 y 7 puede marcar más de una opción en caso de ser necesario

En caso de haber respondido los ítems a, b o c:

6. ¿Qué desayuna?
- a. Infusión (mate, café, mate cocido, té)
 - b. Infusión con leche
 - c. Jugo/Agua
 - d. Infusión con tostadas o galletitas
 - e. Frutas
 - f. Yogurt
 - g. Otros

En caso de haber respondido no desayunar (ítems c o d):

7. ¿Por qué no desayuna?
- a. Se debe preparar solo el desayuno
 - b. Prefiere dormir
 - c. Le cae mal
 - d. No tiene hambre X
 - e. Otros

8. ¿Dentro de que franja horaria es su primer comida en la escuela en caso de no desayunar?

- a. Entre 8:30 am y 9:30 am
- b. Entre 9:30am y 10:30am
- c. Después de 10:30am X
- d. Menos de 1hora

¿Desayunó?

SI

O

No

141
 11
 12
 13
 14
 15
 16
 17
 18
 19
 20
 21
 22
 23
 24
 25
 26
 27
 28
 29
 30
 31
 32
 33
 34
 35
 36
 37
 38
 39
 40
 41
 42
 43
 44
 45
 46
 47
 48
 49
 50
 51
 52
 53
 54
 55
 56
 57
 58
 59
 60
 61
 62
 63
 64
 65
 66
 67
 68
 69
 70
 71
 72
 73
 74
 75
 76
 77
 78
 79
 80
 81
 82
 83
 84
 85
 86
 87
 88
 89
 90
 91
 92
 93
 94
 95
 96
 97
 98
 99
 100

$11 = 162$
 $0 = 45$
 $C = 1$
 $TR = 163$

¿Desayunó?

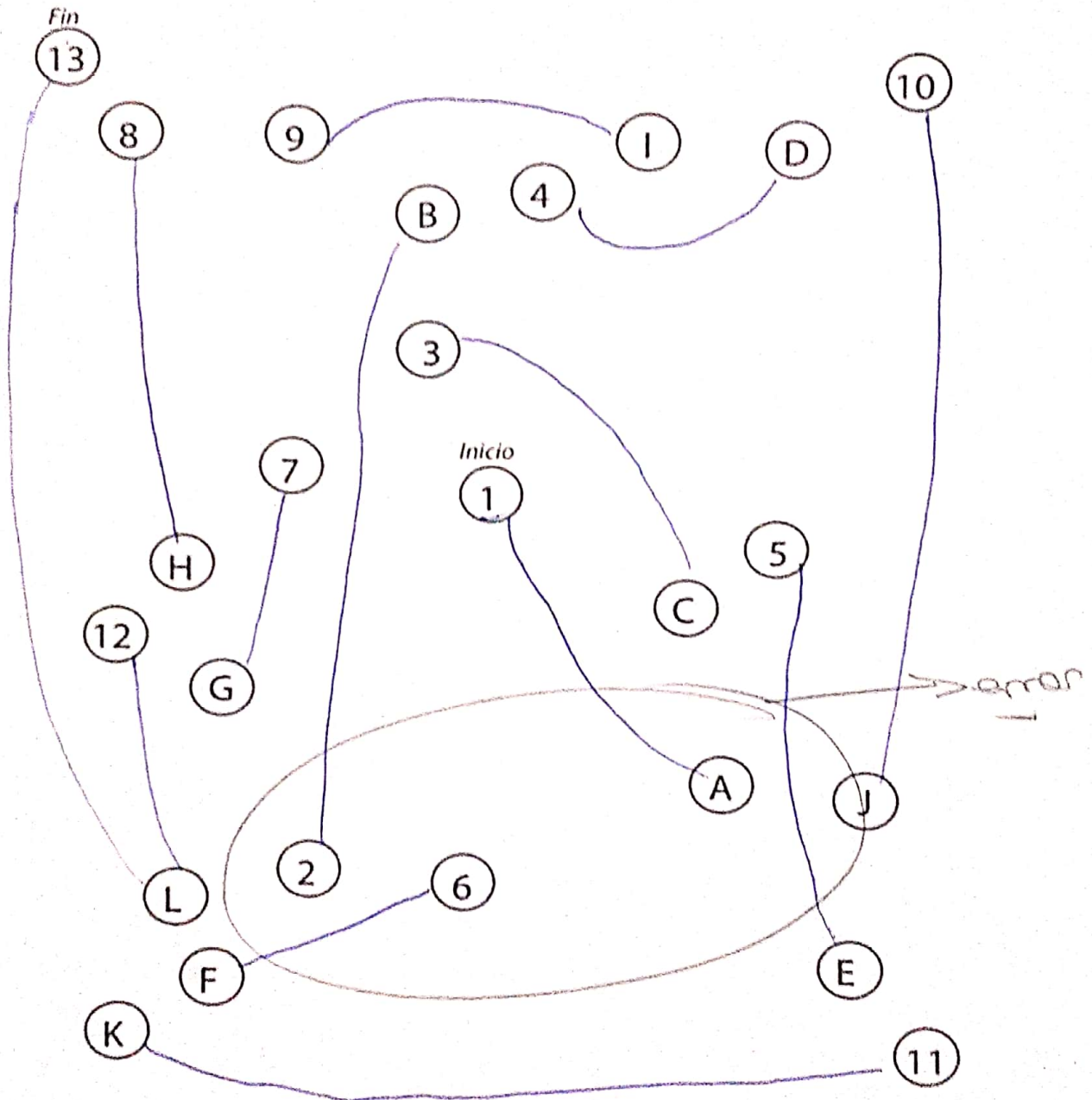
Si

o

No

Trail Making Test

Parte B



Tiempo de ejecución: 1 minutos

SI INFUSIONES (A, B, C)

Encuesta

Curso: 9ºB

PARTE A = $\frac{25}{25} = 100\%$

PARTE B = $\frac{25}{25} = 100\%$

TR = 193
TA = 190
O = 17
C = 3

207 OK

TA + C = X

190 + 3 = 193 -> TR OK

TDT = 173

CON = 187

Marca con una X la opción correcta.

- 1- ¿A qué distancia vive de la escuela?
 - a. A menos de 10 cuadras X
 - b. Entre 10 y 30 cuadras
 - c. A más de 30 cuadras
- 2- ¿Toma medicación diariamente? (antibiótico)
 - a. Si
 - b. No X
- 3- ¿Dentro de qué franja horaria se levantó el día de hoy?
 - a. Entre las 5am y las 6 am
 - b. Entre las 6am y las 7 am X
 - c. Después de las 7am
- 4- ¿Dentro de que rango de tiempo comió por última vez?
 - a. Hace más de 12horas
 - b. Entre 8 a 12horas
 - c. Entre 8 a 4horas
 - d. Entre 4 a 1hora X
- 5- ¿Desayuna?
 - a. Si siempre (continuar 6)
 - b. Sí, pero hoy no (continuar 6)
 - c. A veces (continuar 6, 7, 8) X
 - d. Nunca lo hace (continuar 7 y 8)

En el ítem 6 y 7 puede marcar más de una opción en caso de ser necesario

En caso de haber respondido los ítems a, b o c:

6. ¿Qué desayuna?
- a. Infusión (mate, café, mate cocido, té)
 - b. Infusión con leche X
 - c. Jugo/Agua
 - d. Infusión con tostadas o galletitas
 - e. Frutas
 - f. Yogurt
 - g. Otros

En caso de haber respondido no desayunar (ítems c o d):

7. ¿Por qué no desayuna?
- a. Se debe preparar solo el desayuno
 - b. Prefiere dormir
 - c. Le cae mal
 - d. No tiene hambre X
 - e. Otros

8. ¿Dentro de que franja horaria es su primer comida en la escuela en caso de no desayunar?

- a. Entre 8:30 am y 9:30 am X
- b. Entre 9:30am y 10:30am
- c. Después de 10:30am
- d. Menos de 1hora

¿Desayunó?

SI No

Handwriting practice lines with dotted letters and circled characters.

15 15

12

12

11

11

14

16

14

14

13

12

13

13

TK = 193

Ce 3

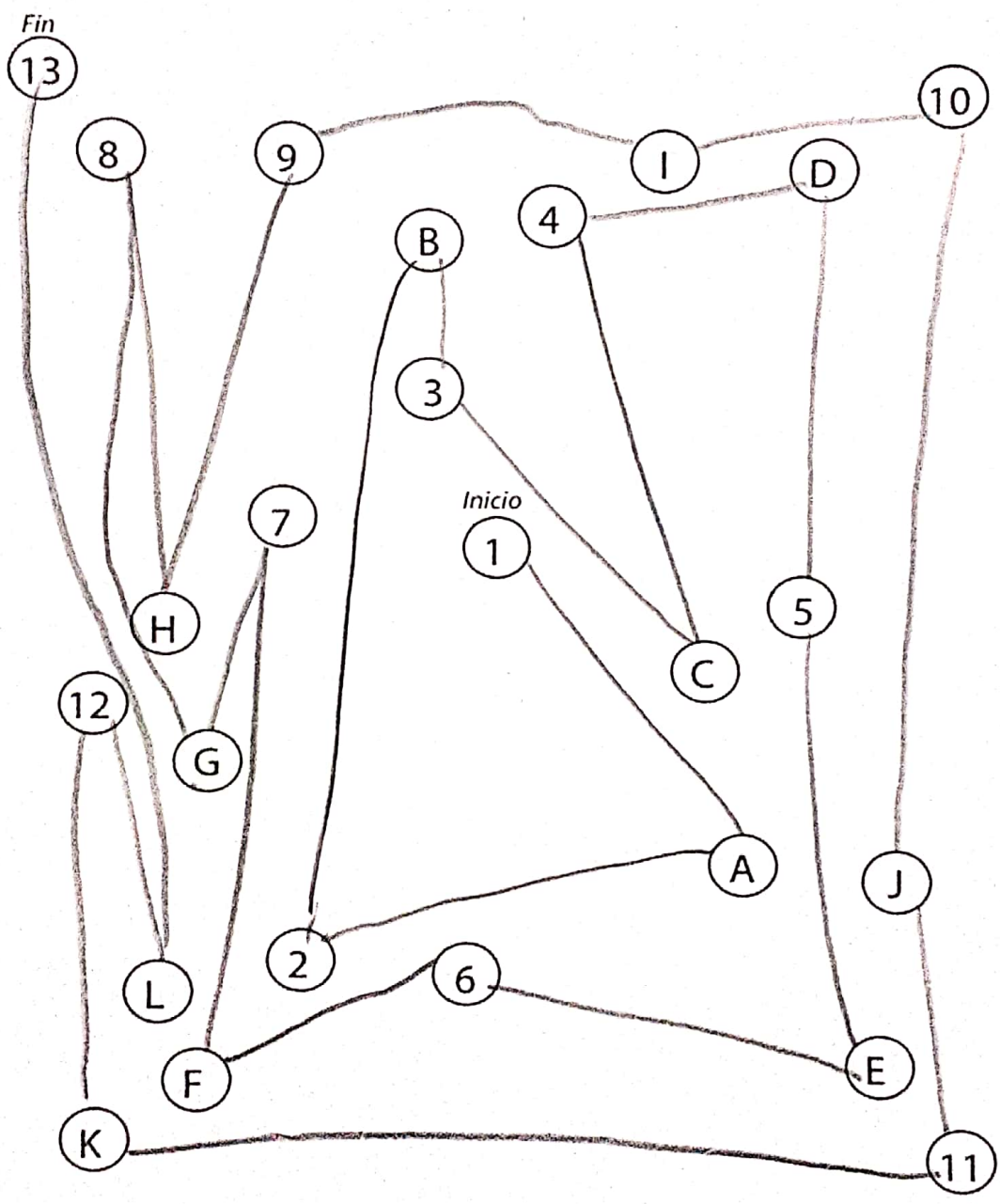
C = 17

180

¿Desayunó? Si o No

Trail Making Test

Parte B



Tiempo de ejecución: 01:17 minutos

Encuesta

Curso: 4^{to} B

Marca con una X la opción correcta.

- 1- ¿A qué distancia vive de la escuela?
 - a. A menos de 10 cuadras
 - b. Entre 10 y 30 cuadras X
 - c. A más de 30 cuadras
- 2- ¿Toma medicación diariamente? (antibiótico)
 - a. Sí
 - b. No X
- 3- ¿Dentro de qué franja horaria se levantó el día de hoy?
 - a. Entre las 5am y las 6 am
 - b. Entre las 6am y las 7 am X
 - c. Después de las 7am
- 4- ¿Dentro de que rango de tiempo comió por última vez?
 - a. Hace más de 12horas
 - b. Entre 8 a 12horas
 - c. Entre 8 a 4horas
 - d. Entre 4 a 1hora X
- 5- ¿Desayuna?
 - a. Si siempre (continuar 6)
 - b. Sí, pero hoy no (continuar 6)
 - c. A veces (continuar 6, 7, 8) X
 - d. Nunca lo hace (continuar 7 y 8)

TR = 250
TA = 164
O = 43
C = 86
TR + C = X
164 + 86 = 250 = TR OE
TDT = 124
CON = 78

En el ítem 6 y 7 puede marcar más de una opción en caso de ser necesario

En caso de haber respondido los ítems a, b o c:

6. ¿Qué desayuna?

- a. Infusión (mate, café, mate cocido, té)
- b. Infusión con leche X
- c. Jugo/Agua
- d. Infusión con tostadas o galletitas
- e. Frutas
- f. Yogurt
- g. Otros

En caso de haber respondido no desayunar (ítems c o d):

7. ¿Por qué no desayuna?

- a. Se debe preparar solo el desayuno
- b. Prefiere dormir
- c. Le cae mal
- d. No tiene hambre X
- e. Otros

8. ¿Dentro de que franja horaria es su primer comida en la escuela en caso de no desayunar?

- a. Entre 8:30 am y 9:30 X am
- b. Entre 9:30am y 10:30am
- c. Después de 10:30am
- d. Menos de 1hora

¿Desayunó?

SI

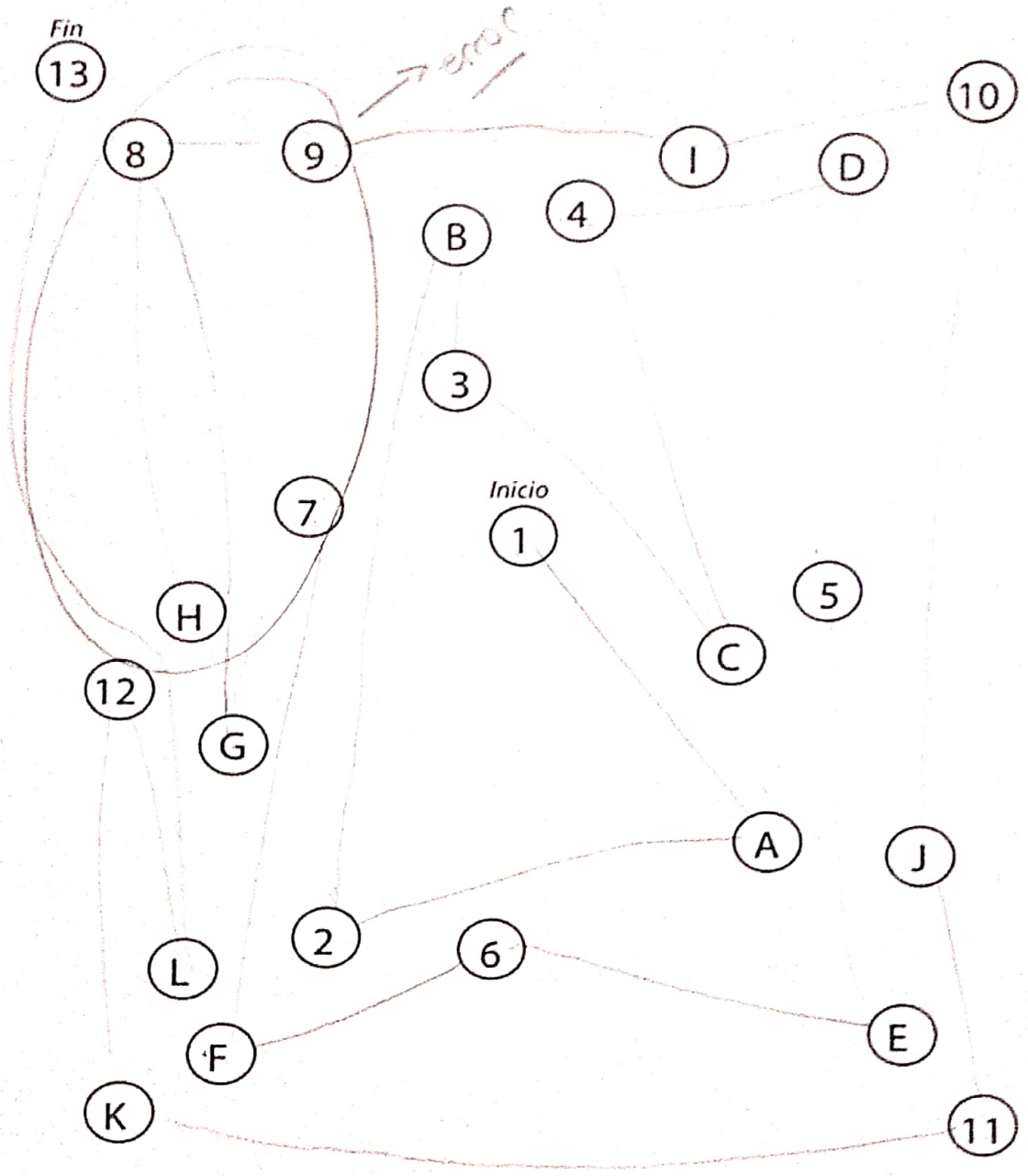
No (Equival)

Handwritten practice sheet for the Spanish question "¿Desayunó?". The page contains 12 horizontal rows of the word "Desayunó" written in a cursive script. Each letter in the word is individually circled in yellow. The rows are numbered 1 through 12 on the left side. At the top of the page, there are handwritten numbers 21, 12, and 15. In the middle of the first row, there are handwritten calculations: $164 - 0 = 164$ and 88×250 . The word "SI" is written at the top center, and "No (Equival)" is written at the top right. The page is numbered 165 at the bottom right corner.

¿Desayunó? Si o No (liquido)

Trail Making Test

Parte B



Tiempo de ejecución: 2:15 minutos

NO

Encuesta

Curso: 4B

TMT
PARTE A = $\frac{25}{25} = 100\%$

PARTE B = $\frac{8}{25} = 32\%$

Marca con una X la opción correcta.

- 1- ¿A qué distancia vive de la escuela?
 - a. A menos de 10 cuadras
 - b. Entre 10 y 30 cuadras
 - c. A más de 30 cuadras
- 2- ¿Toma medicación diariamente? (antibiótico)
 - a. Si
 - b. No
- 3- ¿Dentro de qué franja horaria se levantó el día de hoy?
 - a. Entre las 5am y las 6 am
 - b. Entre las 6am y las 7 am
 - c. Después de las 7am
- 4- ¿Dentro de que rango de tiempo comió por última vez?
 - a. Hace más de 12horas
 - b. Entre 8 a 12horas
 - c. Entre 8 a 4horas
 - d. Entre 4 a 1hora
- 5- ¿Desayuna?
 - a. Si siempre (continuar 6)
 - b. Sí, pero hoy no (continuar 6)
 - c. A veces (continuar 6, 7, 8)
 - d. Nunca lo hace (continuar 7 y 8)

TR = 184
 TA = 179
 O = 28
 C = 5

20 = OK

TA + C = X
 179 + 5 = 184 → TR OK

TDT = 151
 CON = 174

En el ítem 6 y 7 puede marcar más de una opción en caso de ser necesario

En caso de haber respondido los ítems a, b o c:

6. ¿Qué desayuna?

- a. Infusión (mate, café, mate cocido, té)
- b. Infusión con leche
- c. Jugo/Agua
- d. Infusión con tostadas o galletitas
- e. Frutas
- f. Yogurt
- g. Otros

En caso de haber respondido no desayunar (ítems c o d):

7. ¿Por qué no desayuna?

- a. Se debe preparar solo el desayuno
- b. Prefiere dormir
- c. Le cae mal
- d. No tiene hambre
- e. Otros

8. ¿Dentro de que franja horaria es su primer comida en la escuela en caso de no desayunar?

- a. Entre 8:30 am y 9:30 am
- b. Entre 9:30am y 10:30am
- c. Después de 10:30am
- d. Menos de 1hora

¿Desayunó?

SI

No

Handwriting practice sheet with 15 rows of dotted letters 'a' and 'p' for tracing. The letters are arranged in vertical columns. Some letters are circled in black, and others are highlighted in yellow. The columns are numbered 1 through 15 at the bottom.

Handwritten notes: $TA = 179$, $O = 28$, $C = 5$

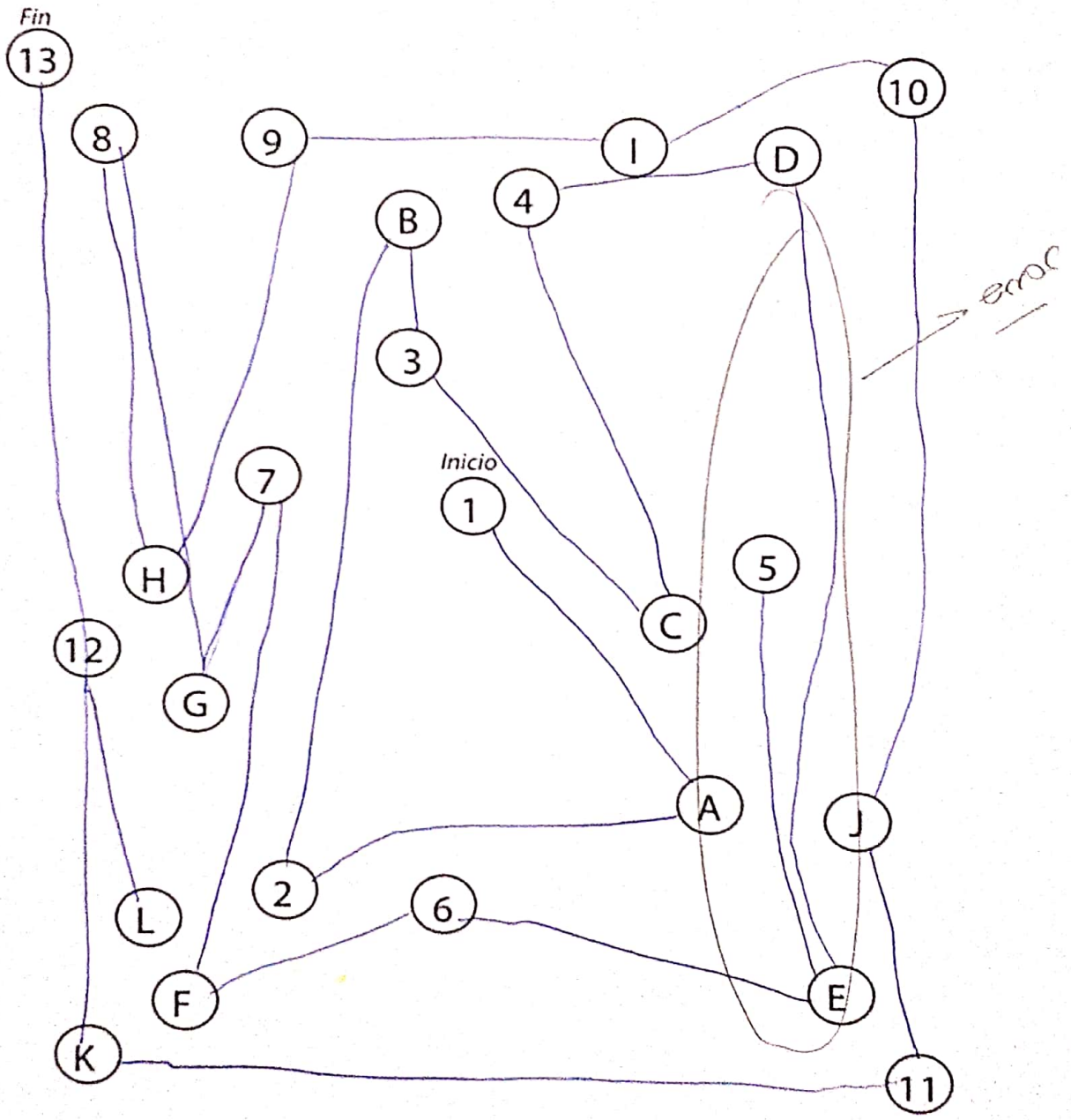
Handwritten note: $TR = 184$

Row numbers 1 through 15 written at the bottom of the page, corresponding to the rows of handwriting practice.

¿Desayunó?	Si	o	No
------------	----	---	----

Trail Making Test

Parte B



Tiempo de ejecución: 07:44.80 minutos

Encuesta

Curso: 4º

NO

$$PARTES A = \frac{25}{25} = 100\%$$

$$PARTES B = \frac{15}{25} = 60\%$$

Marca con una X la opción correcta.

- 1- ¿A qué distancia vive de la escuela?
 - a. A menos de 10 cuadras
 - b. Entre 10 y 30 cuadras
 - c. A más de 30 cuadras X
- 2- ¿Toma medicación diariamente? (antibiótico)
 - a. Si
 - b. No X
- 3- ¿Dentro de qué franja horaria se levantó el día de hoy?
 - a. Entre las 5am y las 6 am
 - b. Entre las 6am y las 7 am X
 - c. Después de las 7am
- 4- ¿Dentro de que rango de tiempo comió por última vez?
 - a. Hace más de 12horas
 - b. Entre 8 a 12horas X
 - c. Entre 8 a 4horas
 - d. Entre 4 a 1hora
- 5- ¿Desayuna?
 - a. Si siempre (continuar 6)
 - b. Sí, pero hoy no (continuar 6)
 - c. A veces (continuar 6, 7, 8) X
 - d. Nunca lo hace (continuar 7 y 8)

TR = 206
 TA = 201
 O = 6
 C = 5

207 OK

TA + C = X
 201 + 5 = 206 → TR OK

TDT = 195
 CON = 196

En el ítem 6 y 7 puede marcar más de una opción en caso de ser necesario

En caso de haber respondido los ítems a, b o c:

6. ¿Qué desayuna?

- a. Infusión (mate, café, mate cocido, té) X
- b. Infusión con leche
- c. Jugo/Agua X
- d. Infusión con tostadas o galletitas
- e. Frutas X
- f. Yogurt
- g. Otros

En caso de haber respondido no desayunar (ítems c o d):

7. ¿Por qué no desayuna?

- a. Se debe preparar solo el desayuno
- b. Prefiere dormir
- c. Le cae mal X
- d. No tiene hambre X
- e. Otros

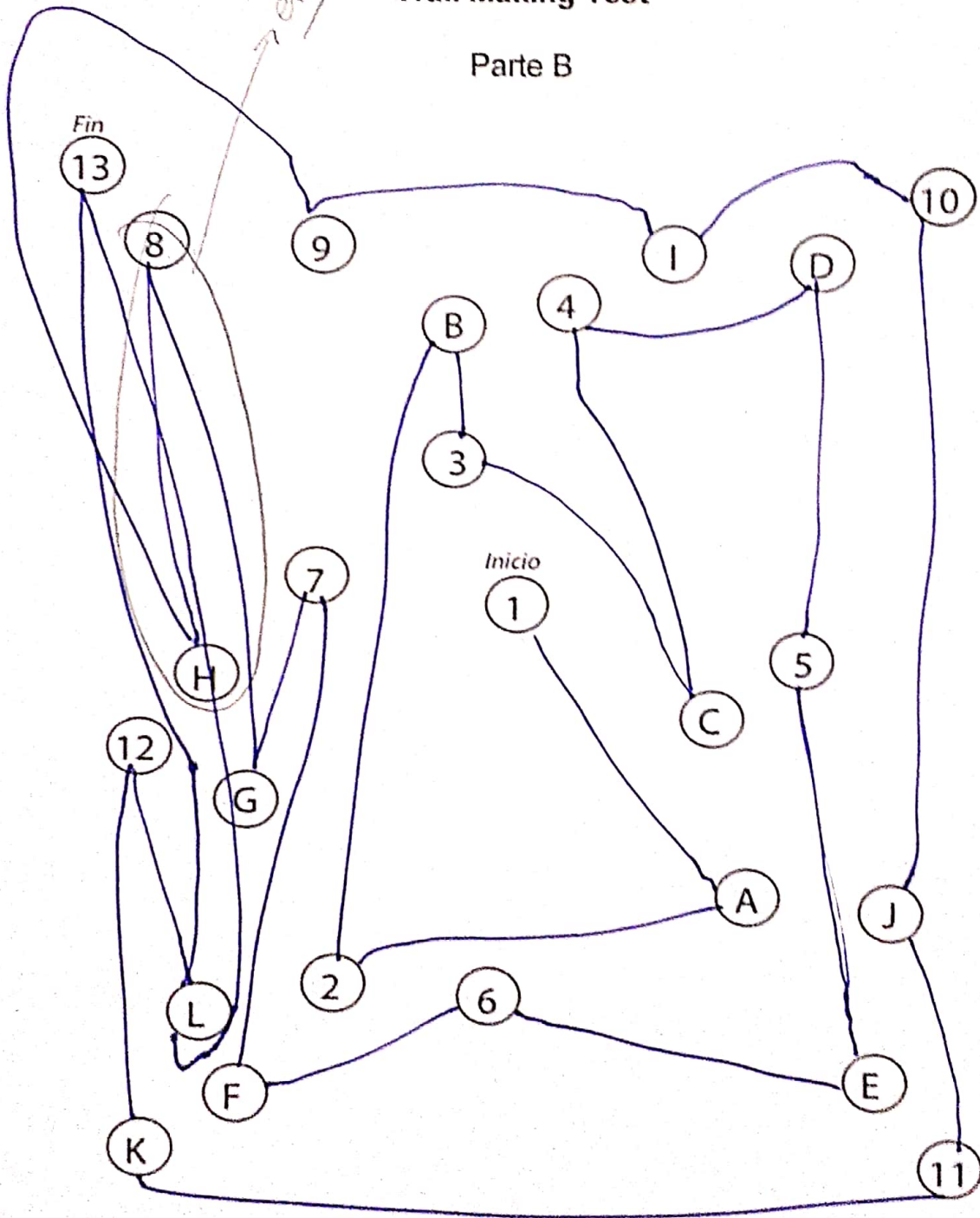
8. ¿Dentro de que franja horaria es su primer comida en la escuela en caso de no desayunar?

- a. Entre 8:30 am y 9:30 X am
- b. Entre 9:30am y 10:30am
- c. Después de 10:30am
- d. Menos de 1hora

¿Desayunó? Si o No

Trail Making Test

Parte B



Tiempo de ejecución: 1, 17 minutos

Encuesta

Curso: 4-B

$$\text{PARTE A} = \frac{25}{25} = 100\%$$
$$\text{PARTE B} = \frac{25}{25} = 100\%$$

Marca con una X la opción correcta.

- 1- ¿A qué distancia vive de la escuela?
 - a. A menos de 10 cuadras
 - b. Entre 10 y 30 cuadras
 - c. A más de 30 cuadras
- 2- ¿Toma medicación diariamente? (antibiótico)
 - a. Sí
 - b. No
- 3- ¿Dentro de qué franja horaria se levantó el día de hoy?
 - a. Entre las 5am y las 6 am
 - b. Entre las 6am y las 7 am
 - c. Después de las 7am
- 4- ¿Dentro de qué rango de tiempo comió por última vez?
 - a. Hace más de 12horas
 - b. Entre 8 a 12horas
 - c. Entre 8 a 4horas
 - d. Entre 4 a 1hora
- 5- ¿Desayuna?
 - a. Si siempre (continuar 6)
 - b. Sí, pero hoy no (continuar 6)
 - c. A veces (continuar 6, 7, 8)
 - d. Nunca lo hace (continuar 7 y 8)

$$\text{TR} = 199$$
$$\text{TA} = 190$$
$$\text{O} = 17$$
$$\text{C} = 9$$
$$\text{TA} + \text{C} = 199$$
$$190 + 9 = 199 - \text{TR} \quad \text{OK}$$

TDT = 173

CON = 181

En el ítem 6 y 7 puede marcar más de una opción en caso de ser necesario

En caso de haber respondido los ítems a, b o c:

6. ¿Qué desayuna?

- a. Infusión (mate, café, mate cocido, té)
- b. Infusión con leche
- c. Jugo/Agua
- d. Infusión con tostadas o galletitas
- e. Frutas
- f. Yogurt
- g. Otros

En caso de haber respondido no desayunar (ítems c o d):

7. ¿Por qué no desayuna?

- a. Se debe preparar solo el desayuno
- b. Prefiere dormir
- c. Le cae mal
- d. No tiene hambre
- e. Otros

8. ¿Dentro de que franja horaria es su primer comida en la escuela en caso de no desayunar?

- a. Entre 8:30 am y 9:30 am
- b. Entre 9:30am y 10:30am
- c. Después de 10:30am
- d. Menos de 1hora

¿Desayunó?

11

SI

13

0

No

12

11

12

Handwritten practice lines for the word 'Desayunó' with various annotations including red highlighting, circles, and arrows. The word is written in a stylized font across multiple rows and columns.

Handwritten note: "K..."

Handwritten note: "C..."

Handwritten note: "150 0-17"

¿Desayunó?

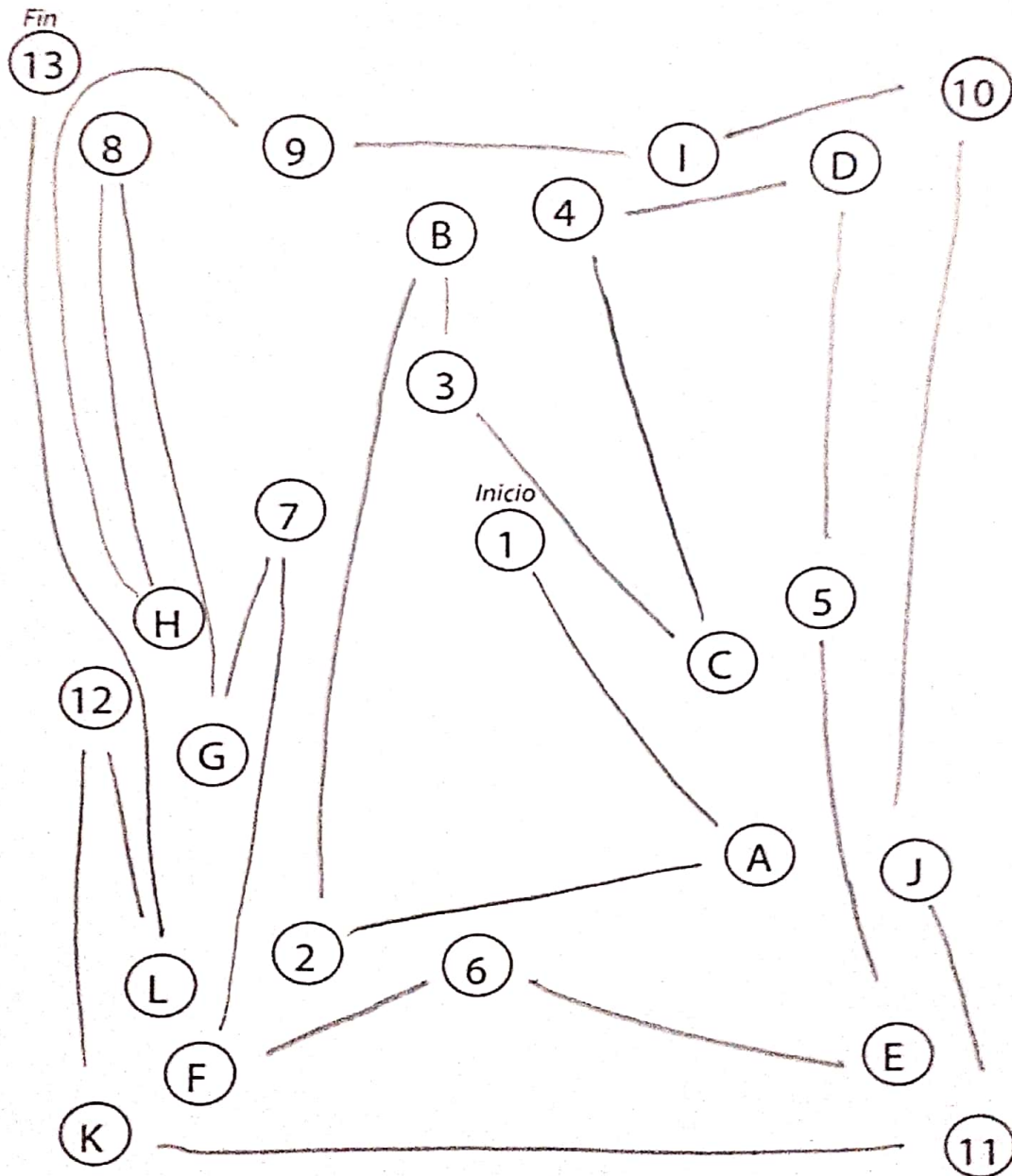
Si

o

No

Trail Making Test

Parte B



Tiempo de ejecución: 02:10 minutos

Encuesta

Curso: 4^ºB

31
TMT

Marca con una X la opción correcta.

- 1- ¿A qué distancia vive de la escuela?
 - a. A menos de 10 cuadras
 - b. Entre 10 y 30 cuadras
 - c. A más de 30 cuadras X
- 2- ¿Toma medicación diariamente? (antibiótico)
 - a. Si
 - b. No X
- 3- ¿Dentro de qué franja horaria se levantó el día de hoy?
 - a. Entre las 5am y las 6 am
 - b. Entre las 6am y las 7 am X
 - c. Después de las 7am
- 4- ¿Dentro de que rango de tiempo comió por última vez?
 - a. Hace más de 12horas
 - b. Entre 8 a 12horas
 - c. Entre 8 a 4horas
 - d. Entre 4 a 1hora X
- 5- ¿Desayuna?
 - a. Si siempre (continuar 6) X
 - b. Sí, pero hoy no (continuar 6)
 - c. A veces (continuar 6, 7, 8)
 - d. Nunca lo hace (continuar 7 y 8)

PARTE A = $\frac{15}{25} = 60\%$
 PARTE B = $\frac{8}{25} = 32\%$

TR = 192
 TA = 188
 O = 19
 C = 4

207 OK

TA + C = X

188 + 4 = 192 → TR OK

TDT = 169

CON = 184

En el ítem 6 y 7 puede marcar más de una opción en caso de ser necesario

En caso de haber respondido los ítems a, b o c:

- 6. ¿Qué desayuna?
 - a. Infusión (mate, café, mate cocido, té)
 - b. Infusión con leche
 - c. Jugo/Agua
 - d. Infusión con tostadas o galletitas X
 - e. Frutas
 - f. Yogurt
 - g. Otros

En caso de haber respondido no desayunar (ítems c o d):

- 7. ¿Por qué no desayuna?
 - a. Se debe preparar solo el desayuno
 - b. Prefiere dormir
 - c. Le cae mal
 - d. No tiene hambre
 - e. Otros

8. ¿Dentro de que franja horaria es su primer comida en la escuela en caso de no desayunar?

- a. Entre 8:30 am y 9:30 am
- b. Entre 9:30am y 10:30am
- c. Después de 10:30am
- d. Menos de 1hora

¿Desayunó?

SI

No

16
13

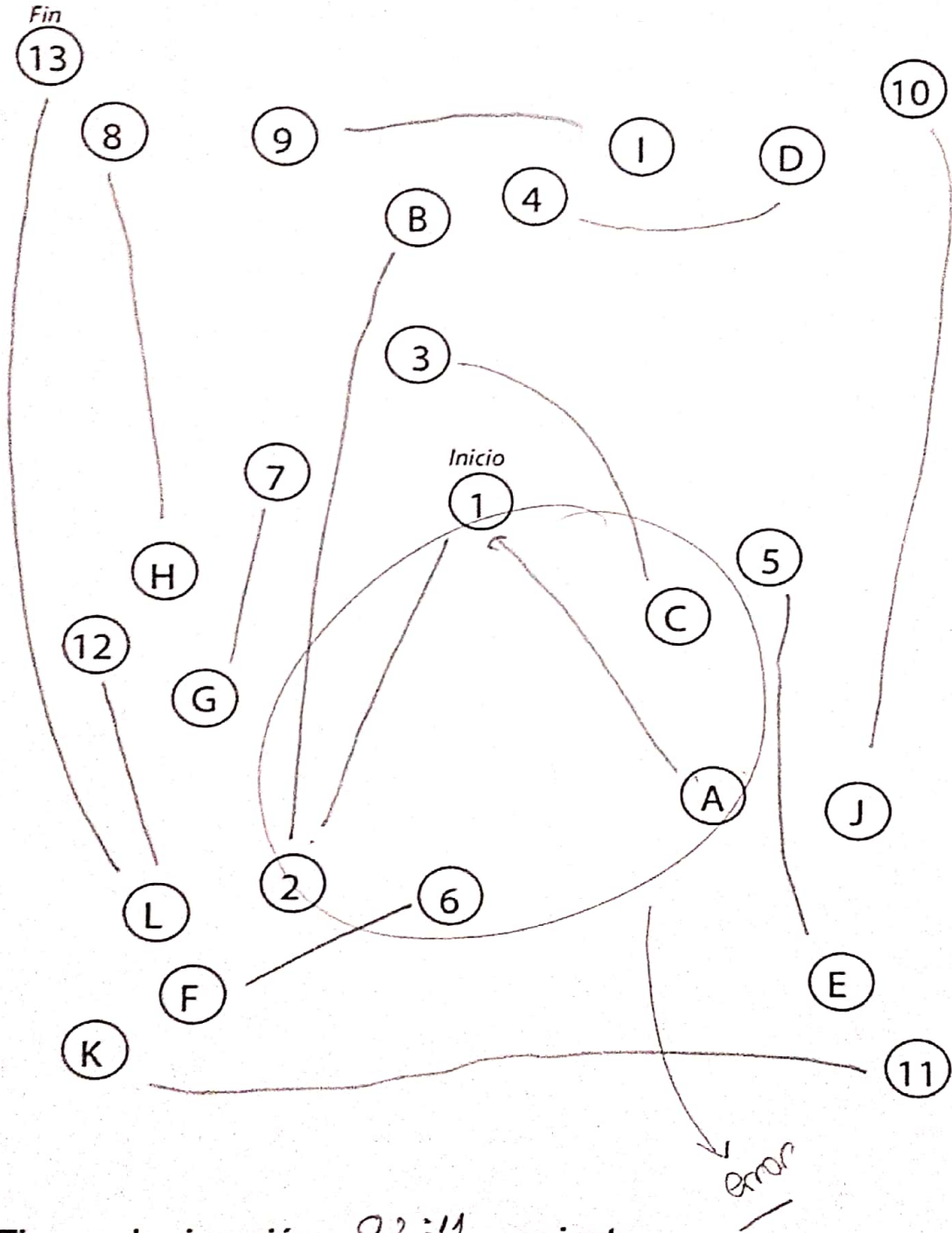
12
 011
 012
 013
 014
 015
 016
 017
 018
 019
 020
 021
 022
 023
 024
 025
 026
 027
 028
 029
 030
 031
 032
 033
 034
 035
 036
 037
 038
 039
 040
 041
 042
 043
 044
 045
 046
 047
 048
 049
 050
 051
 052
 053
 054
 055
 056
 057
 058
 059
 060
 061
 062
 063
 064
 065
 066
 067
 068
 069
 070
 071
 072
 073
 074
 075
 076
 077
 078
 079
 080
 081
 082
 083
 084
 085
 086
 087
 088
 089
 090
 091
 092
 093
 094
 095
 096
 097
 098
 099
 100
 101
 102
 103
 104
 105
 106
 107
 108
 109
 110
 111
 112
 113
 114
 115
 116
 117
 118
 119
 120
 121
 122
 123
 124
 125
 126
 127
 128
 129
 130
 131
 132
 133
 134
 135
 136
 137
 138
 139
 140
 141
 142
 143
 144
 145
 146
 147
 148
 149
 150
 151
 152
 153
 154
 155
 156
 157
 158
 159
 160
 161
 162
 163
 164
 165
 166
 167
 168
 169
 170
 171
 172
 173
 174
 175
 176
 177
 178
 179
 180
 181
 182
 183
 184
 185
 186
 187
 188
 189
 190
 191
 192
 193
 194
 195
 196
 197
 198
 199
 200
 201
 202
 203
 204
 205
 206
 207
 208
 209
 210
 211
 212
 213
 214
 215
 216
 217
 218
 219
 220
 221
 222
 223
 224
 225
 226
 227
 228
 229
 230
 231
 232
 233
 234
 235
 236
 237
 238
 239
 240
 241
 242
 243
 244
 245
 246
 247
 248
 249
 250
 251
 252
 253
 254
 255
 256
 257
 258
 259
 260
 261
 262
 263
 264
 265
 266
 267
 268
 269
 270
 271
 272
 273
 274
 275
 276
 277
 278
 279
 280
 281
 282
 283
 284
 285
 286
 287
 288
 289
 290
 291
 292
 293
 294
 295
 296
 297
 298
 299
 300
 301
 302
 303
 304
 305
 306
 307
 308
 309
 310
 311
 312
 313
 314
 315
 316
 317
 318
 319
 320
 321
 322
 323
 324
 325
 326
 327
 328
 329
 330
 331
 332
 333
 334
 335
 336
 337
 338
 339
 340
 341
 342
 343
 344
 345
 346
 347
 348
 349
 350
 351
 352
 353
 354
 355
 356
 357
 358
 359
 360
 361
 362
 363
 364
 365
 366
 367
 368
 369
 370
 371
 372
 373
 374
 375
 376
 377
 378
 379
 380
 381
 382
 383
 384
 385
 386
 387
 388
 389
 390
 391
 392
 393
 394
 395
 396
 397
 398
 399
 400
 401
 402
 403
 404
 405
 406
 407
 408
 409
 410
 411
 412
 413
 414
 415
 416
 417
 418
 419
 420
 421
 422
 423
 424
 425
 426
 427
 428
 429
 430
 431
 432
 433
 434
 435
 436
 437
 438
 439
 440
 441
 442
 443
 444
 445
 446
 447
 448
 449
 450
 451
 452
 453
 454
 455
 456
 457
 458
 459
 460
 461
 462
 463
 464
 465
 466
 467
 468
 469
 470
 471
 472
 473
 474
 475
 476
 477
 478
 479
 480
 481
 482
 483
 484
 485
 486
 487
 488
 489
 490
 491
 492
 493
 494
 495
 496
 497
 498
 499
 500
 501
 502
 503
 504
 505
 506
 507
 508
 509
 510
 511
 512
 513
 514
 515
 516
 517
 518
 519
 520
 521
 522
 523
 524
 525
 526
 527
 528
 529
 530
 531
 532
 533
 534
 535
 536
 537
 538
 539
 540
 541
 542
 543
 544
 545
 546
 547
 548
 549
 550
 551
 552
 553
 554
 555
 556
 557
 558
 559
 560
 561
 562
 563
 564
 565
 566
 567
 568
 569
 570
 571
 572
 573
 574
 575
 576
 577
 578
 579
 580
 581
 582
 583
 584
 585
 586
 587
 588
 589
 590
 591
 592
 593
 594
 595
 596
 597
 598
 599
 600
 601
 602
 603
 604
 605
 606
 607
 608
 609
 610
 611
 612
 613
 614
 615
 616
 617
 618
 619
 620
 621
 622
 623
 624
 625
 626
 627
 628
 629
 630
 631
 632
 633
 634
 635
 636
 637
 638
 639
 640
 641
 642
 643
 644
 645
 646
 647
 648
 649
 650
 651
 652
 653
 654
 655
 656
 657
 658
 659
 660
 661
 662
 663
 664
 665
 666
 667
 668
 669
 670
 671
 672
 673
 674
 675
 676
 677
 678
 679
 680
 681
 682
 683
 684
 685
 686
 687
 688
 689
 690
 691
 692
 693
 694
 695
 696
 697
 698
 699
 700
 701
 702
 703
 704
 705
 706
 707
 708
 709
 710
 711
 712
 713
 714
 715
 716
 717
 718
 719
 720
 721
 722
 723
 724
 725
 726
 727
 728
 729
 730
 731
 732
 733
 734
 735
 736
 737
 738
 739
 740
 741
 742
 743
 744
 745
 746
 747
 748
 749
 750
 751
 752
 753
 754
 755
 756
 757
 758
 759
 760
 761
 762
 763
 764
 765
 766
 767
 768
 769
 770
 771
 772
 773
 774
 775
 776
 777
 778
 779
 780
 781
 782
 783
 784
 785
 786
 787
 788
 789
 790
 791
 792
 793
 794
 795
 796
 797
 798
 799
 800
 801
 802
 803
 804
 805
 806
 807
 808
 809
 810
 811
 812
 813
 814
 815
 816
 817
 818
 819
 820
 821
 822
 823
 824
 825
 826
 827
 828
 829
 830
 831
 832
 833
 834
 835
 836
 837
 838
 839
 840
 841
 842
 843
 844
 845
 846
 847
 848
 849
 850
 851
 852
 853
 854
 855
 856
 857
 858
 859
 860
 861
 862
 863
 864
 865
 866
 867
 868
 869
 870
 871
 872
 873
 874
 875
 876
 877
 878
 879
 880
 881
 882
 883
 884
 885
 886
 887
 888
 889
 890
 891
 892
 893
 894
 895
 896
 897
 898
 899
 900
 901
 902
 903
 904
 905
 906
 907
 908
 909
 910
 911
 912
 913
 914
 915
 916
 917
 918
 919
 920
 921
 922
 923
 924
 925
 926
 927
 928
 929
 930
 931
 932
 933
 934
 935
 936
 937
 938
 939
 940
 941
 942
 943
 944
 945
 946
 947
 948
 949
 950
 951
 952
 953
 954
 955
 956
 957
 958
 959
 960
 961
 962
 963
 964
 965
 966
 967
 968
 969
 970
 971
 972
 973
 974
 975
 976
 977
 978
 979
 980
 981
 982
 983
 984
 985
 986
 987
 988
 989
 990
 991
 992
 993
 994
 995
 996
 997
 998
 999
 1000

1A = 188 C = 4 TR = 182

¿Desayunó? **Sí** **o** **No**

Trail Making Test

Parte B



Tiempo de ejecución: 02:11 minutos

Encuesta

Curso: 4º B

TMT

$$\text{PARTE A} = \frac{25}{25} = 100\%$$

$$\text{PARTE B} = \frac{25}{25} = 100\%$$

$$TR = 203$$

$$TA = 201$$

$$O = 6$$

$$C = 2$$

$$TA + C = X$$

$$201 + 2 = 203 \text{ -DTR OK}$$

$$TDT = 195$$

$$CON = 199$$

Marca con una X la opción correcta.

- 1- ¿A qué distancia vive de la escuela?
 - a. A menos de 10 cuadras
 - b. Entre 10 y 30 cuadras
 - c. A más de 30 cuadras
- 2- ¿Toma medicación diariamente? (antibiótico)
 - a. Si
 - b. No
- 3- ¿Dentro de qué franja horaria se levantó el día de hoy?
 - a. Entre las 5am y las 6 am
 - b. Entre las 6am y las 7 am
 - c. Después de las 7am
- 4- ¿Dentro de que rango de tiempo comió por última vez?
 - a. Hace más de 12horas
 - b. Entre 8 a 12horas
 - c. Entre 8 a 4horas
 - d. Entre 4 a 1hora
- 5- ¿Desayuna?
 - a. Si siempre (continuar 6)
 - b. Sí, pero hoy no (continuar 6)
 - c. A veces (continuar 6, 7, 8)
 - d. Nunca lo hace (continuar 7 y 8)

En el ítem 6 y 7 puede marcar más de una opción en caso de ser necesario

En caso de haber respondido los ítems a, b o c:

6. ¿Qué desayuna?
- a. Infusión (mate, café, mate cocido, té)
 - b. Infusión con leche
 - c. Jugo/Agua
 - d. Infusión con tostadas o galletitas
 - e. Frutas
 - f. Yogurt
 - g. Otros

En caso de haber respondido no desayunar (ítems c o d):

7. ¿Por qué no desayuna?
- a. Se debe preparar solo el desayuno
 - b. Prefiere dormir
 - c. Le cae mal
 - d. No tiene hambre
 - e. Otros

8. ¿Dentro de que franja horaria es su primer comida en la escuela en caso de no desayunar?

- a. Entre 8:30 am y 9:30 am
- b. Entre 9:30am y 10:30am
- c. Después de 10:30am
- d. Menos de 1hora

¿Desayunó?

SI

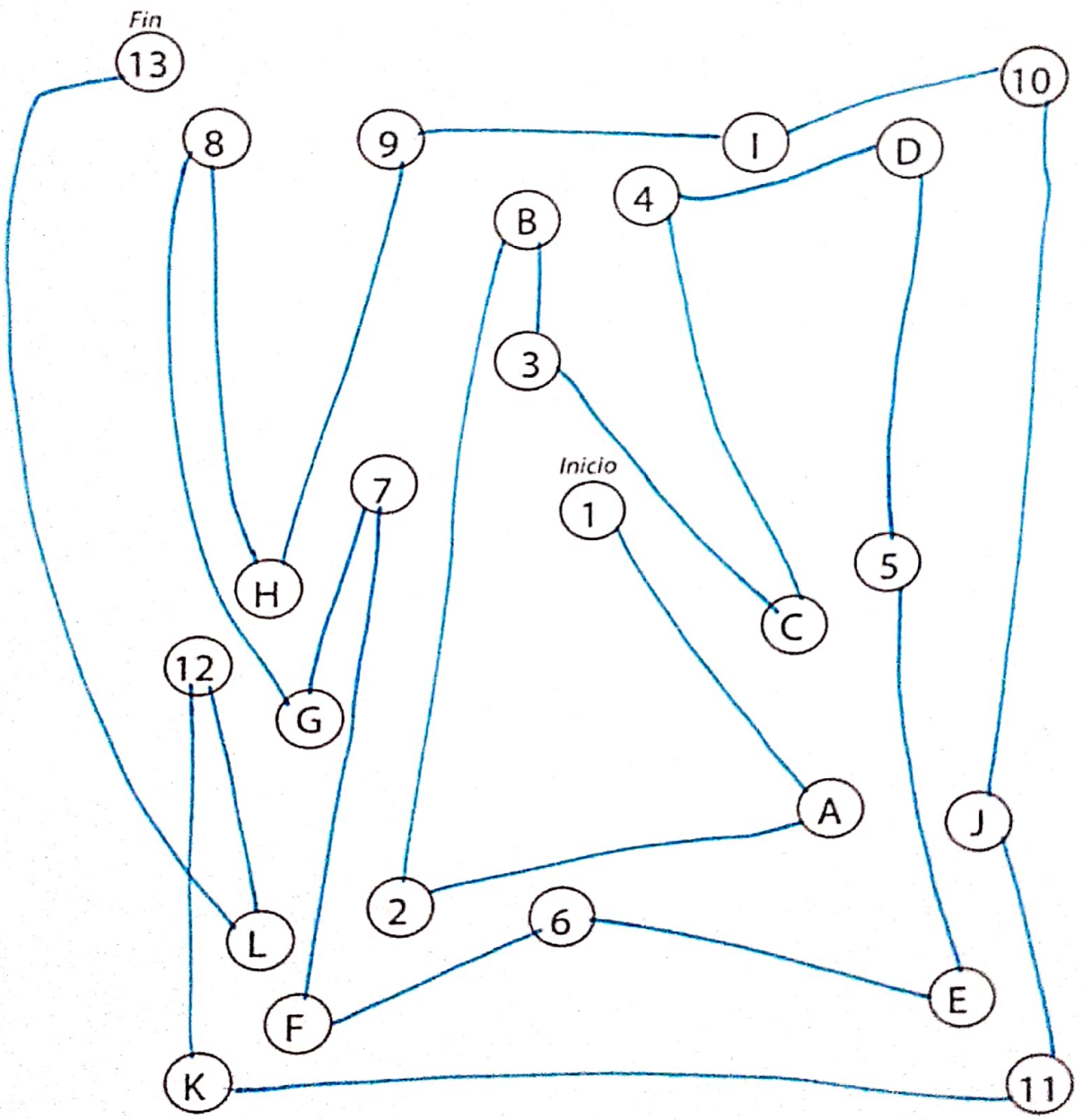
No

Handwriting practice lines for the word "Desayunó". Each line contains the word written multiple times in a cursive script, with blue diagonal lines indicating stroke order. The lines are numbered 1 through 15 on the left side. Handwritten annotations include "TK = 203" and "C = 2" in blue ink.

¿Desayunó? Si o No

Trail Making Test

Parte B



Tiempo de ejecución: 0:56 minutos

Encuesta

Curso: 410B

NO

TIT

Marca con una X la opción correcta.

- 1- ¿A qué distancia vive de la escuela?
 - a. A menos de 10 cuadras
 - b. Entre 10 y 30 cuadras
 - c. A más de 30 cuadras
- 2- ¿Toma medicación diariamente? (antibiótico)
 - a. Si
 - b. No
- 3- ¿Dentro de qué franja horaria se levantó el día de hoy?
 - a. Entre las 5am y las 6 am
 - b. Entre las 6am y las 7 am
 - c. Después de las 7am
- 4- ¿Dentro de que rango de tiempo comió por última vez?
 - a. Hace más de 12horas
 - b. Entre 8 a 12horas
 - c. Entre 8 a 4horas
 - d. Entre 4 a 1hora
- 5- ¿Desayuna?
 - a. Si siempre (continuar 6)
 - b. Sí, pero hoy no (continuar 6)
 - c. A veces (continuar 6, 7, 8)
 - d. Nunca lo hace (continuar 7 y 8)

$$\text{PARTE A} = \frac{25}{25} = 100\%$$

$$\text{PARTE B} = \frac{25}{25} = 100\%$$

$$TR = 199$$

$$TA = 199$$

$$O = 8$$

$$C = 0$$

207 OK

$$TA + C = X$$

$$199 + 0 = 199 \rightarrow TR \text{ OK}$$

$$TDT = 191$$

$$CON = 199$$

En el ítem 6 y 7 puede marcar más de una opción en caso de ser necesario

En caso de haber respondido los ítems a, b o c:

6. ¿Qué desayuna?

- a. Infusión (mate, café, mate cocido, té)
- b. Infusión con leche
- c. Jugo/Agua
- d. Infusión con tostadas o galletitas
- e. Frutas
- f. Yogurt
- g. Otros

En caso de haber respondido no desayunar (ítems c o d):

7. ¿Por qué no desayuna?

- a. Se debe preparar solo el desayuno
- b. Prefiere dormir
- c. Le cae mal
- d. No tiene hambre
- e. Otros

8. ¿Dentro de que franja horaria es su primer comida en la escuela en caso de no desayunar?

- a. Entre 8:30 am y 9:30 am
- b. Entre 9:30am y 10:30am
- c. Después de 10:30am
- d. Menos de 1hora

150
 151
 152
 153
 154
 155
 156
 157
 158
 159
 160
 161
 162
 163
 164
 165
 166
 167
 168
 169
 170
 171
 172
 173
 174
 175
 176
 177
 178
 179
 180
 181
 182
 183
 184
 185
 186
 187
 188
 189
 190
 191
 192
 193
 194
 195
 196
 197
 198
 199
 200

TR = 183

C = 0

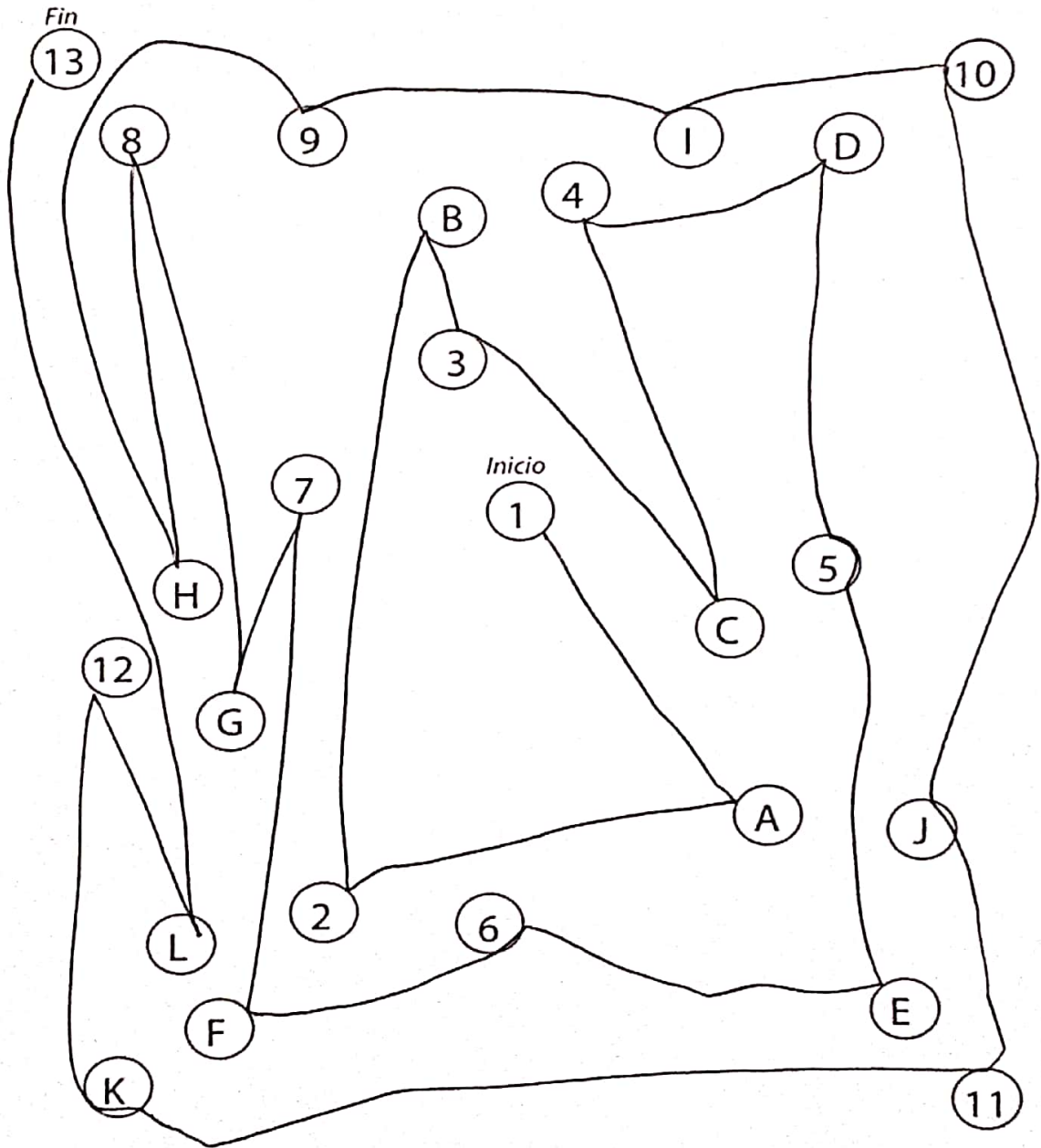
O = 8

TR = 149

¿Desayunó? Si o No

Trail Making Test

Parte B



Tiempo de ejecución: 1 min, 1 seg minutos

(S) Infusión (café) (27)

Encuesta

Curso: 4B

TMT

PARTE A = $\frac{25}{25} = 100\%$

PARTE B = $\frac{25}{25} = 100\%$

TR = 197

TA = 196

O = 11

C = 1

20? OK

TA + C = X

196 + 1 = 196 - DTK OK

TDT = 185

CON = 195

Marca con una X la opción correcta.

- 1- ¿A qué distancia vive de la escuela?
 - a. A menos de 10 cuadras
 - b. Entre 10 y 30 cuadras X
 - c. A más de 30 cuadras
- 2- ¿Toma medicación diariamente? (antibiótico)
 - a. Si X
 - b. No
- 3- ¿Dentro de qué franja horaria se levantó el día de hoy?
 - a. Entre las 5am y las 6 am
 - b. Entre las 6am y las 7 am X
 - c. Después de las 7am
- 4- ¿Dentro de que rango de tiempo comió por última vez?
 - a. Hace más de 12horas
 - b. Entre 8 a 12horas
 - c. Entre 8 a 4horas
 - d. Entre 4 a 1hora X *usando*
- 5- ¿Desayuna?
 - a. Si siempre (continuar 6)
 - b. Sí, pero hoy no (continuar 6)
 - c. A veces (continuar 6, 7, 8) X
 - d. Nunca lo hace (continuar 7 y 8)

En el ítem 6 y 7 puede marcar más de una opción en caso de ser necesario

En caso de haber respondido los ítems a, b o c:

- 6. ¿Qué desayuna?
 - a. Infusión (mate, café, mate cocido, té)
 - b. Infusión con leche X
 - c. Jugo/Agua X
 - d. Infusión con tostadas o galletitas
 - e. Frutas
 - f. Yogurt
 - g. Otros

En caso de haber respondido no desayunar (ítems c o d):

- 7. ¿Por qué no desayuna?
 - a. Se debe preparar solo el desayuno
 - b. Prefiere dormir
 - c. Le cae mal X
 - d. No tiene hambre
 - e. Otros X

8. ¿Dentro de que franja horaria es su primer comida en la escuela en caso de no desayunar?

- a. Entre 8:30 am y 9:30 am X
- b. Entre 9:30am y 10:30am
- c. Después de 10:30am
- d. Menos de 1hora

¿Desayunó?

SI

O

No

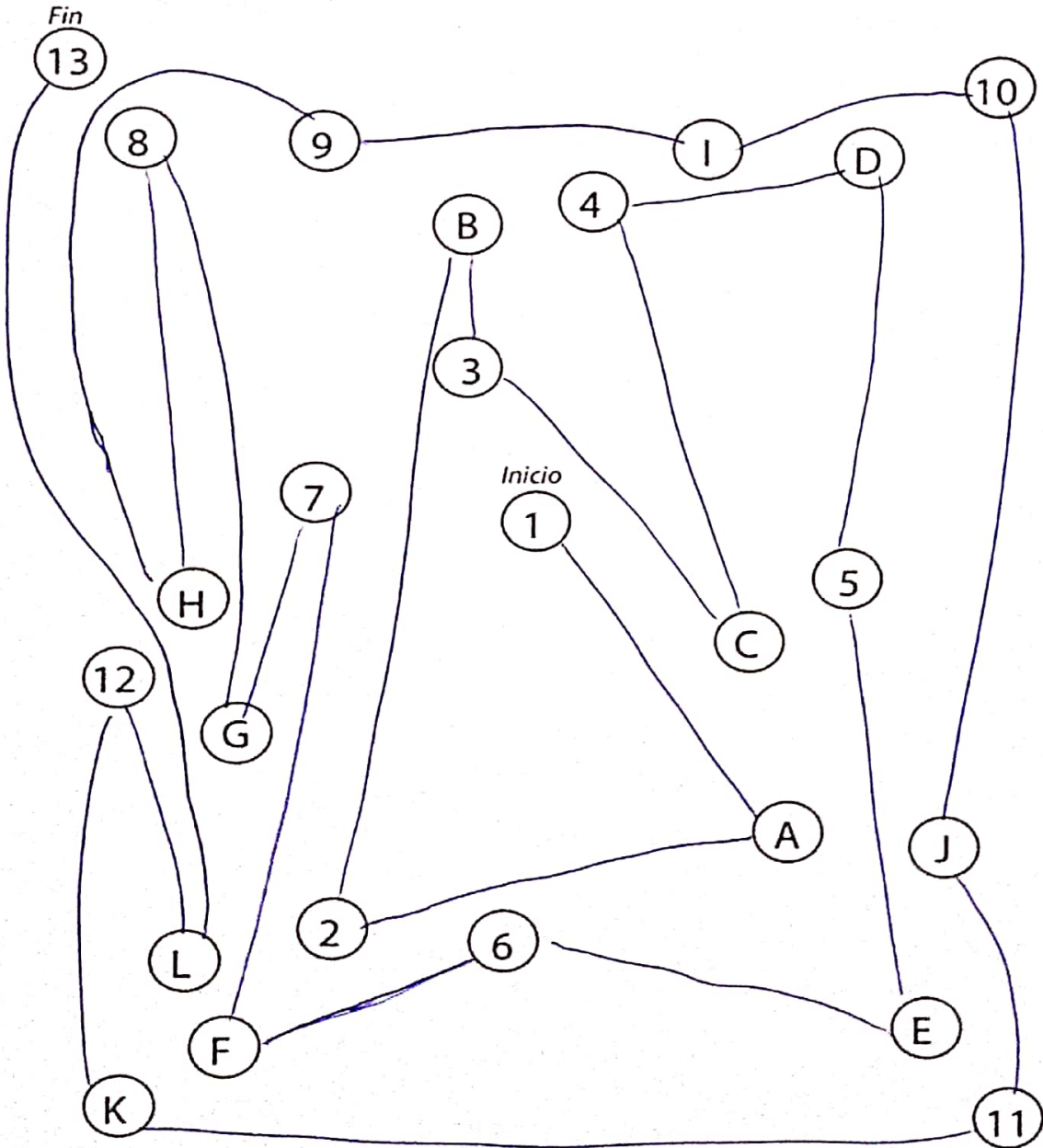
15 16 17 18 19 20 21 22 23 24 25 26 27 28 29 30 31 32 33 34 35 36 37 38 39 40 41 42 43 44 45 46 47 48 49 50 51 52 53 54 55 56 57 58 59 60 61 62 63 64 65 66 67 68 69 70 71 72 73 74 75 76 77 78 79 80 81 82 83 84 85 86 87 88 89 90 91 92 93 94 95 96 97 98 99 100

TR = 486 O = 11 CR = 1 TR = 197

¿Desayunó? Si o **No**

Trail Making Test

Parte B



Tiempo de ejecución: -----1,28----- minutos

Encuesta

Curso: 406

SI INFUSION

TMT

PARTE A = $\frac{25}{25} = 100\%$

PARTE B = $\frac{25}{25} = 100\%$

Marca con una X la opción correcta.

- 1- ¿A qué distancia vive de la escuela?
 - a. A menos de 10 cuadras
 - b. Entre 10 y 30 cuadras
 - c. A más de 30 cuadras
- 2- ¿Toma medicación diariamente? (antibiótico)
 - a. Si
 - b. No
- 3- ¿Dentro de qué franja horaria se levantó el día de hoy?
 - a. Entre las 5am y las 6 am
 - b. Entre las 6am y las 7 am
 - c. Después de las 7am
- 4- ¿Dentro de que rango de tiempo comió por última vez?
 - a. Hace más de 12horas
 - b. Entre 8 a 12horas
 - c. Entre 8 a 4horas
 - d. Entre 4 a 1hora
- 5- ¿Desayuna?
 - a. Si siempre (continuar 6)
 - b. Sí, pero hoy no (continuar 6)
 - c. A veces (continuar 6, 7, 8)
 - d. Nunca lo hace (continuar 7 y 8)

TR = 179
 TA = 175
 O = 32
 C = 4
 207 OK
 TA + C = X
 175 + 4 = 179 → TR OK

TDT = 143
 CON = 171

En el ítem 6 y 7 puede marcar más de una opción en caso de ser necesario

En caso de haber respondido los ítems a, b o c:

6. ¿Qué desayuna?
- a. Infusión (mate, café, mate cocido, té)
 - b. Infusión con leche
 - c. Jugo/Agua
 - d. Infusión con tostadas o galletitas
 - e. Frutas
 - f. Yogurt
 - g. Otros

En caso de haber respondido no desayunar (ítems c o d):

7. ¿Por qué no desayuna?
- a. Se debe preparar solo el desayuno
 - b. Prefiere dormir
 - c. Le cae mal
 - d. No tiene hambre
 - e. Otros
8. ¿Dentro de que franja horaria es su primer comida en la escuela en caso de no desayunar?
- a. Entre 8:30 am y 9:30 am
 - b. Entre 9:30am y 10:30am
 - c. Después de 10:30am
 - d. Menos de 1hora

¿Desayunó?

SI

O

No

Handwritten notes on the left side of the page:

- TA = 175
- O = 32
- C = 4
- TK = 479

The page contains 14 rows of a dot-matrix font. Each row is labeled with a number from 0 to 13 on the left. The text in each row is a sequence of characters, with some characters circled in blue ink. The characters appear to be a mix of letters and symbols, possibly representing a specific code or data set.

Encuesta

Curso: 4ºB

NO

25

TNT

Marca con una X la opción correcta.

- 1- ¿A qué distancia vive de la escuela?
 - a. A menos de 10 cuadras X
 - b. Entre 10 y 30 cuadras
 - c. A más de 30 cuadras
- 2- ¿Toma medicación diariamente? (antibiótico)
 - a. Si
 - b. No X
- 3- ¿Dentro de qué franja horaria se levantó el día de hoy?
 - a. Entre las 5am y las 6 am
 - b. Entre las 6am y las 7 am
 - c. Después de las 7am X
- 4- ¿Dentro de que rango de tiempo comió por última vez?
 - a. Hace más de 12horas
 - b. Entre 8 a 12horas
 - c. Entre 8 a 4horas X
 - d. Entre 4 a 1hora
- 5- ¿Desayuna?
 - a. Si siempre (continuar 6)
 - b. Sí, pero hoy no (continuar 6) X
 - c. A veces (continuar 6, 7, 8)
 - d. Nunca lo hace (continuar 7 y 8)

$$PARTE A = \frac{25}{25} = 100\%$$

$$PARTE B = \frac{25}{25} = 100\%$$

$$TR = 191$$

$$TA = 184$$

$$O = 23$$

$$C = 7$$

207 OK

$$TA + C = X$$

$$184 + 7 = 191 - VTR OK$$

$$TDT = 161$$

$$CON = 177$$

En el ítem 6 y 7 puede marcar más de una opción en caso de ser necesario

En caso de haber respondido los ítems a, b o c:

6. ¿Qué desayuna?

- a. Infusión (mate, café, mate cocido, té) X
- b. Infusión con leche
- c. Jugo/Agua
- d. Infusión con tostadas o galletitas
- e. Frutas
- f. Yogurt
- g. Otros

En caso de haber respondido no desayunar (ítems c o d):

7. ¿Por qué no desayuna?

- a. Se debe preparar solo el desayuno
- b. Prefiere dormir
- c. Le cae mal
- d. No tiene hambre
- e. Otros

8. ¿Dentro de que franja horaria es su primer comida en la escuela en caso de no desayunar?

- a. Entre 8:30 am y 9:30 am X
- b. Entre 9:30am y 10:30am
- c. Después de 10:30am
- d. Menos de 1hora

¿Desayunó?

12
16
15
SI
13
0
No
14
12
10
11
12
13
14

17 = 184 0 = 23 C = 7 π = 181

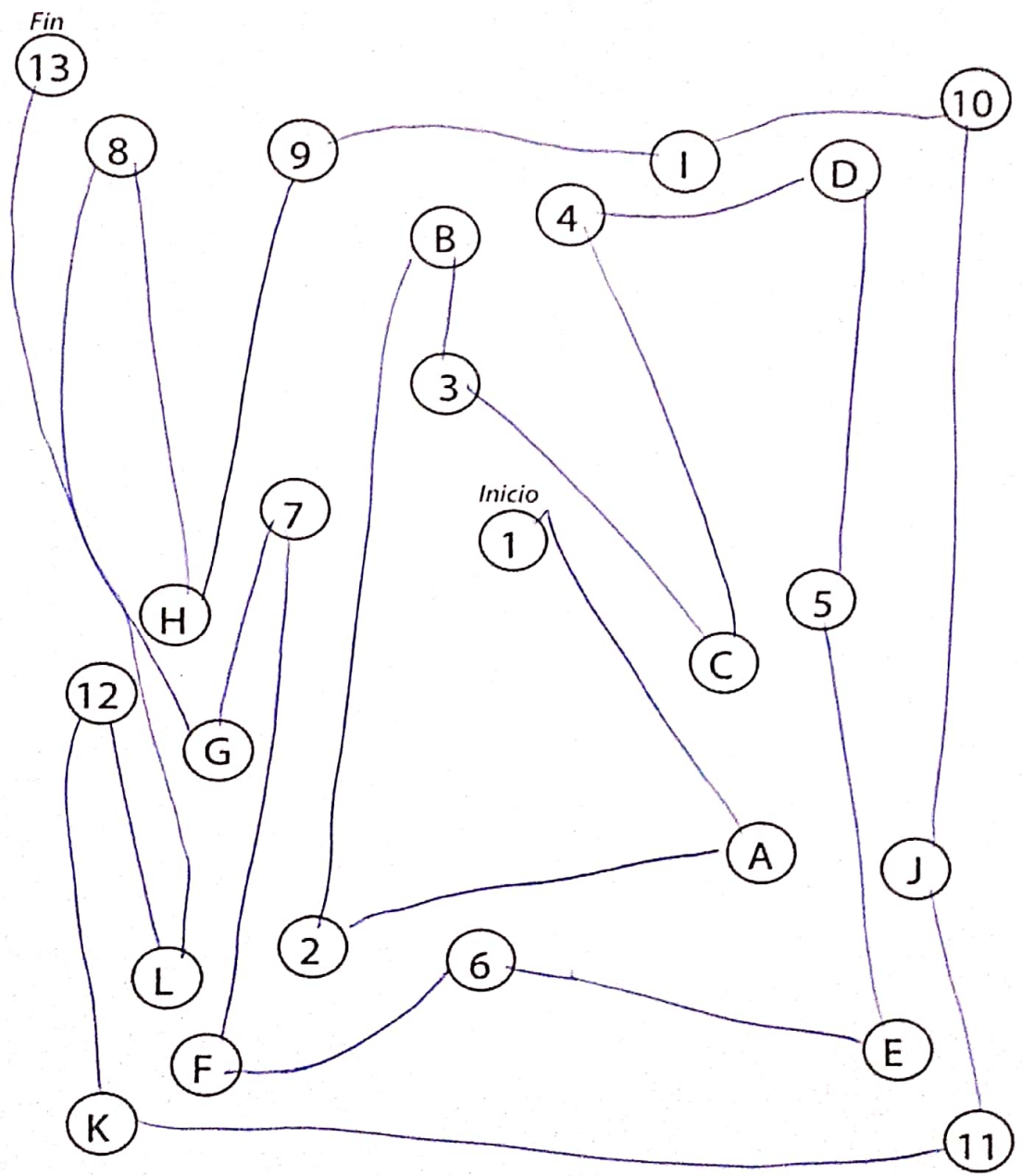
1
2
3
4
5
6
7
8
9
10
11
12
13
14

192

¿Desayunó? Si o No

Trail Making Test

Parte B



Tiempo de ejecución: 59 55 segundos ~~minutos~~

Encuesta

Curso: 4^{to} B

TMT

$$\frac{25}{25} = 100\%$$

$$\frac{25}{25} = 100\%$$

$$TR = 202$$

$$TC = 202$$

$$O = 5$$

$$C = 0$$

202 OK

$$TR + C = X$$

$$202 + 0 = 202 \rightarrow TR \text{ OK}$$

TDT = 197

CON = 202

Marca con una X la opción correcta.

- 1- ¿A qué distancia vive de la escuela?
 - a. A menos de 10 cuadras
 - b. Entre 10 y 30 cuadras
 - c. A más de 30 cuadras X
- 2- ¿Toma medicación diariamente? (antibiótico)
 - a. Si
 - b. No X
- 3- ¿Dentro de qué franja horaria se levantó el día de hoy?
 - a. Entre las 5am y las 6 am X
 - b. Entre las 6am y las 7 am
 - c. Después de las 7am
- 4- ¿Dentro de que rango de tiempo comió por última vez?
 - a. Hace más de 12horas
 - b. Entre 8 a 12horas X
 - c. Entre 8 a 4horas
 - d. Entre 4 a 1hora
- 5- ¿Desayuna?
 - a. Si siempre (continuar 6)
 - b. Sí, pero hoy no (continuar 6)
 - c. A veces (continuar 6, 7, 8) X
 - d. Nunca lo hace (continuar 7 y 8)

En el ítem 6 y 7 puede marcar más de una opción en caso de ser necesario

En caso de haber respondido los ítems a, b o c:

6. ¿Qué desayuna?

- a. Infusión (mate, café, mate cocido, té)
- b. Infusión con leche
- c. Jugo/Agua
- d. Infusión con tostadas o galletitas
- e. Frutas
- f. Yogurt
- g. Otros

En caso de haber respondido no desayunar (ítems c o d):

7. ¿Por qué no desayuna?

- a. Se debe preparar solo el desayuno
- b. Prefiere dormir
- c. Le cae mal
- d. No tiene hambre
- e. Otros

8. ¿Dentro de que franja horaria es su primer comida en la escuela en caso de no desayunar?

- a. Entre 8:30 am y 9:30 am
- b. Entre 9:30am y 10:30am
- c. Después de 10:30am
- d. Menos de 1hora

¿Desayunó?

13

SI

16

0

No

11

12

11 1 2 3 4 5 6 7 8 9 10 11 12 13 14 15 16 17 18 19 20 21 22 23 24

TK = 202

C = 0

O = 5

TA = 202

11

12 1 2 3 4 5 6 7 8 9 10 11 12 13 14 15 16 17 18 19 20 21 22 23 24

13 1 2 3 4 5 6 7 8 9 10 11 12 13 14 15 16 17 18 19 20 21 22 23 24

14 1 2 3 4 5 6 7 8 9 10 11 12 13 14 15 16 17 18 19 20 21 22 23 24

15 1 2 3 4 5 6 7 8 9 10 11 12 13 14 15 16 17 18 19 20 21 22 23 24

16 1 2 3 4 5 6 7 8 9 10 11 12 13 14 15 16 17 18 19 20 21 22 23 24

17 1 2 3 4 5 6 7 8 9 10 11 12 13 14 15 16 17 18 19 20 21 22 23 24

18 1 2 3 4 5 6 7 8 9 10 11 12 13 14 15 16 17 18 19 20 21 22 23 24

19 1 2 3 4 5 6 7 8 9 10 11 12 13 14 15 16 17 18 19 20 21 22 23 24

20 1 2 3 4 5 6 7 8 9 10 11 12 13 14 15 16 17 18 19 20 21 22 23 24

21 1 2 3 4 5 6 7 8 9 10 11 12 13 14 15 16 17 18 19 20 21 22 23 24

22 1 2 3 4 5 6 7 8 9 10 11 12 13 14 15 16 17 18 19 20 21 22 23 24

23 1 2 3 4 5 6 7 8 9 10 11 12 13 14 15 16 17 18 19 20 21 22 23 24

24 1 2 3 4 5 6 7 8 9 10 11 12 13 14 15 16 17 18 19 20 21 22 23 24

25 1 2 3 4 5 6 7 8 9 10 11 12 13 14 15 16 17 18 19 20 21 22 23 24

26 1 2 3 4 5 6 7 8 9 10 11 12 13 14 15 16 17 18 19 20 21 22 23 24

27 1 2 3 4 5 6 7 8 9 10 11 12 13 14 15 16 17 18 19 20 21 22 23 24

28 1 2 3 4 5 6 7 8 9 10 11 12 13 14 15 16 17 18 19 20 21 22 23 24

29 1 2 3 4 5 6 7 8 9 10 11 12 13 14 15 16 17 18 19 20 21 22 23 24

30 1 2 3 4 5 6 7 8 9 10 11 12 13 14 15 16 17 18 19 20 21 22 23 24

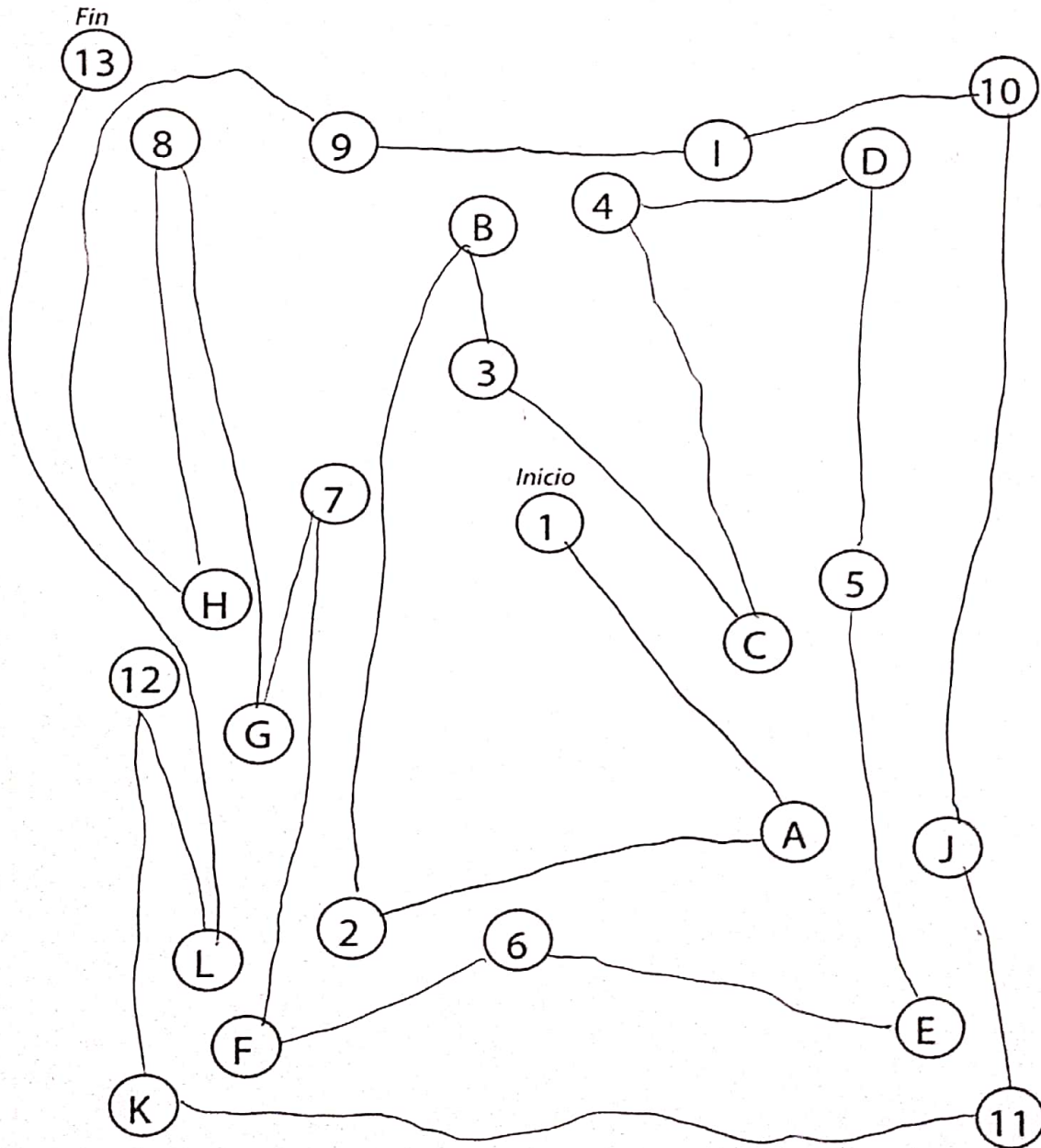
31 1 2 3 4 5 6 7 8 9 10 11 12 13 14 15 16 17 18 19 20 21 22 23 24

32 1 2 3 4 5 6 7 8 9 10 11 12 13 14 15 16 17 18 19 20 21 22 23 24

¿Desayunó? Si o **No**

Trail Making Test

Parte B



Tiempo de ejecución: 01:30 minutos

Encuesta

Curso: 4 = B

Marca con una X la opción correcta.

- 1- ¿A qué distancia vive de la escuela?
 - a. A menos de 10 cuadras
 - b. Entre 10 y 30 cuadras
 - c. A más de 30 cuadras
- 2- ¿Toma medicación diariamente? (antibiótico)
 - a. Si
 - b. No
- 3- ¿Dentro de qué franja horaria se levantó el día de hoy?
 - a. Entre las 5am y las 6 am
 - b. Entre las 6am y las 7 am
 - c. Después de las 7am
- 4- ¿Dentro de que rango de tiempo comió por última vez?
 - a. Hace más de 12horas
 - b. Entre 8 a 12horas
 - c. Entre 8 a 4horas
 - d. Entre 4 a 1hora
- 5- ¿Desayuna?
 - a. Si siempre (continuar 6)
 - b. Sí, pero hoy no (continuar 6)
 - c. A veces (continuar 6, 7, 8)
 - d. Nunca lo hace (continuar 7 y 8)

THT
 A = 100%
 B = 0,02%
 TDT = 193
 CON = 195

En el ítem 6 y 7 puede marcar más de una opción en caso de ser necesario

En caso de haber respondido los ítems a, b o c:

6. ¿Qué desayuna?
- a. Infusión (mate, café, mate cocido, té)
 - b. Infusión con leche
 - c. Jugo/Agua
 - d. Infusión con tostadas o galletitas
 - e. Frutas
 - f. Yogurt
 - g. Otros

En caso de haber respondido no desayunar (ítems c o d):

7. ¿Por qué no desayuna?
- a. Se debe preparar solo el desayuno
 - b. Prefiere dormir
 - c. Le cae mal
 - d. No tiene hambre
 - e. Otros

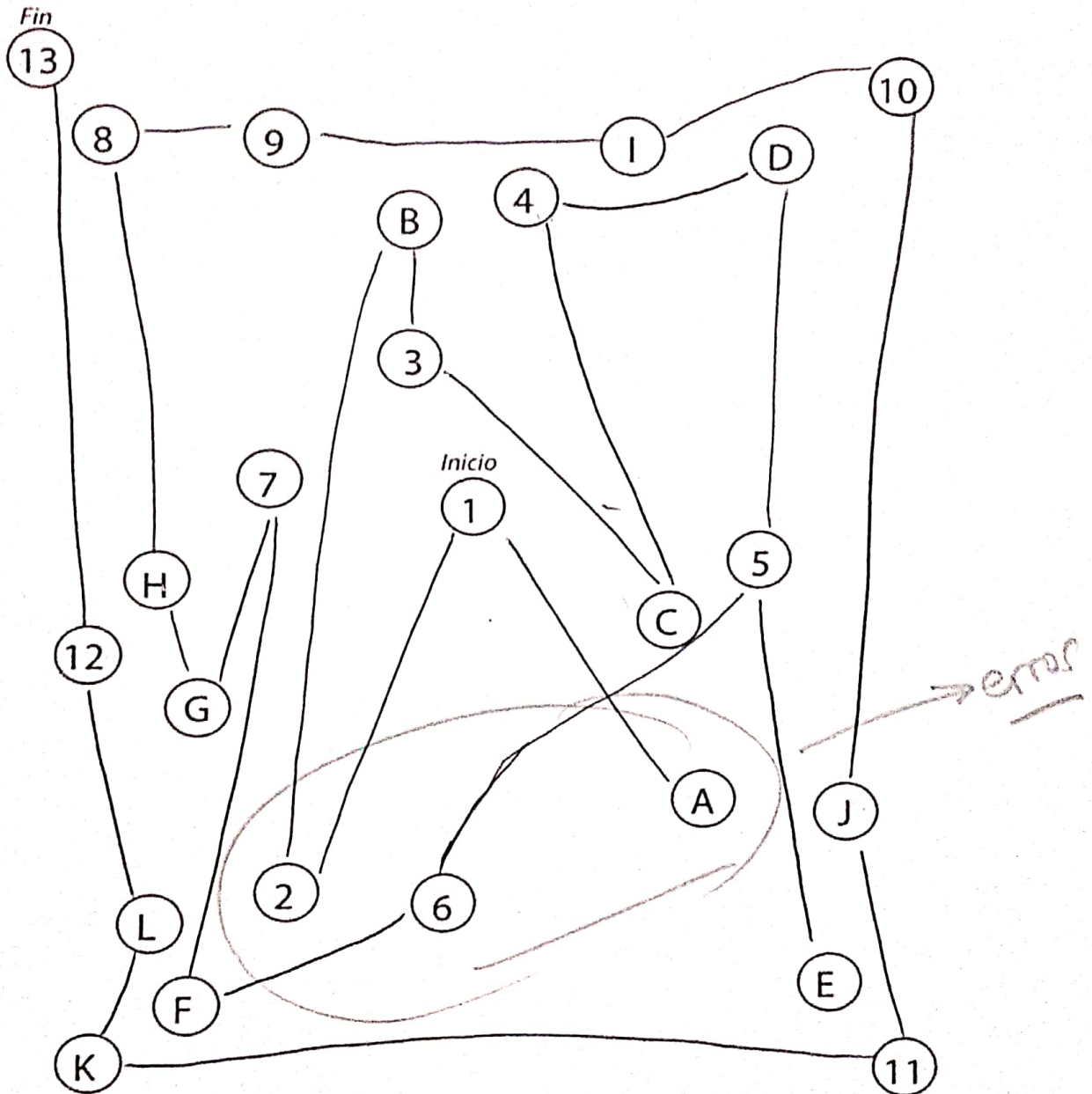
8. ¿Dentro de que franja horaria es su primer comida en la escuela en caso de no desayunar?

- a. Entre 8:30 am y 9:30 am
- b. Entre 9:30am y 10:30am
- c. Después de 10:30am
- d. Menos de 1hora

¿Desayunó? Sí o No

Trail Making Test

Parte B



Tiempo de ejecución: 3 : 30 minutos

140

Encuesta

Curso: 4^º B

TIT

$PARTE A = \frac{25}{25} = 100\%$

$PARTE B = \frac{25}{25} = 100\%$

Marca con una X la opción correcta.

- 1- ¿A qué distancia vive de la escuela?
 - a. A menos de 10 cuadras
 - b. Entre 10 y 30 cuadras
 - c. A más de 30 cuadras
- 2- ¿Toma medicación diariamente? (antibiótico)
 - a. Si
 - b. No
- 3- ¿Dentro de qué franja horaria se levantó el día de hoy?
 - a. Entre las 5am y las 6 am
 - b. Entre las 6am y las 7 am
 - c. Después de las 7am
- 4- ¿Dentro de que rango de tiempo comió por última vez?
 - a. Hace más de 12horas
 - b. Entre 8 a 12horas
 - c. Entre 8 a 4horas
 - d. Entre 4 a 1hora
- 5- ¿Desayuna?
 - a. Si siempre (continuar 6)
 - b. Sí, pero hoy no (continuar 6)
 - c. A veces (continuar 6, 7, 8)
 - d. Nunca lo hace (continuar 7 y 8)

TR = 209
 TA = 2017
 O = 6
 C = 8
 209 OK
 TA + C = X
 201 + 8 = 209 → TR OK.
 TDT = 195
 CON = 193

En el ítem 6 y 7 puede marcar más de una opción en caso de ser necesario

En caso de haber respondido los ítems a, b o c:

6. ¿Qué desayuna?
- a. Infusión (mate, café, mate cocido, té)
 - b. Infusión con leche
 - c. Jugo/Agua
 - d. Infusión con tostadas o galletitas
 - e. Frutas
 - f. Yogurt
 - g. Otros

En caso de haber respondido no desayunar (ítems c o d):

7. ¿Por qué no desayuna?
- a. Se debe preparar solo el desayuno
 - b. Prefiere dormir
 - c. Le cae mal
 - d. No tiene hambre
 - e. Otros

8. ¿Dentro de que franja horaria es su primer comida en la escuela en caso de no desayunar?

- a. Entre 8:30 am y 9:30 am
- b. Entre 9:30am y 10:30am
- c. Después de 10:30am
- d. Menos de 1hora

¿Desayunó?

SI

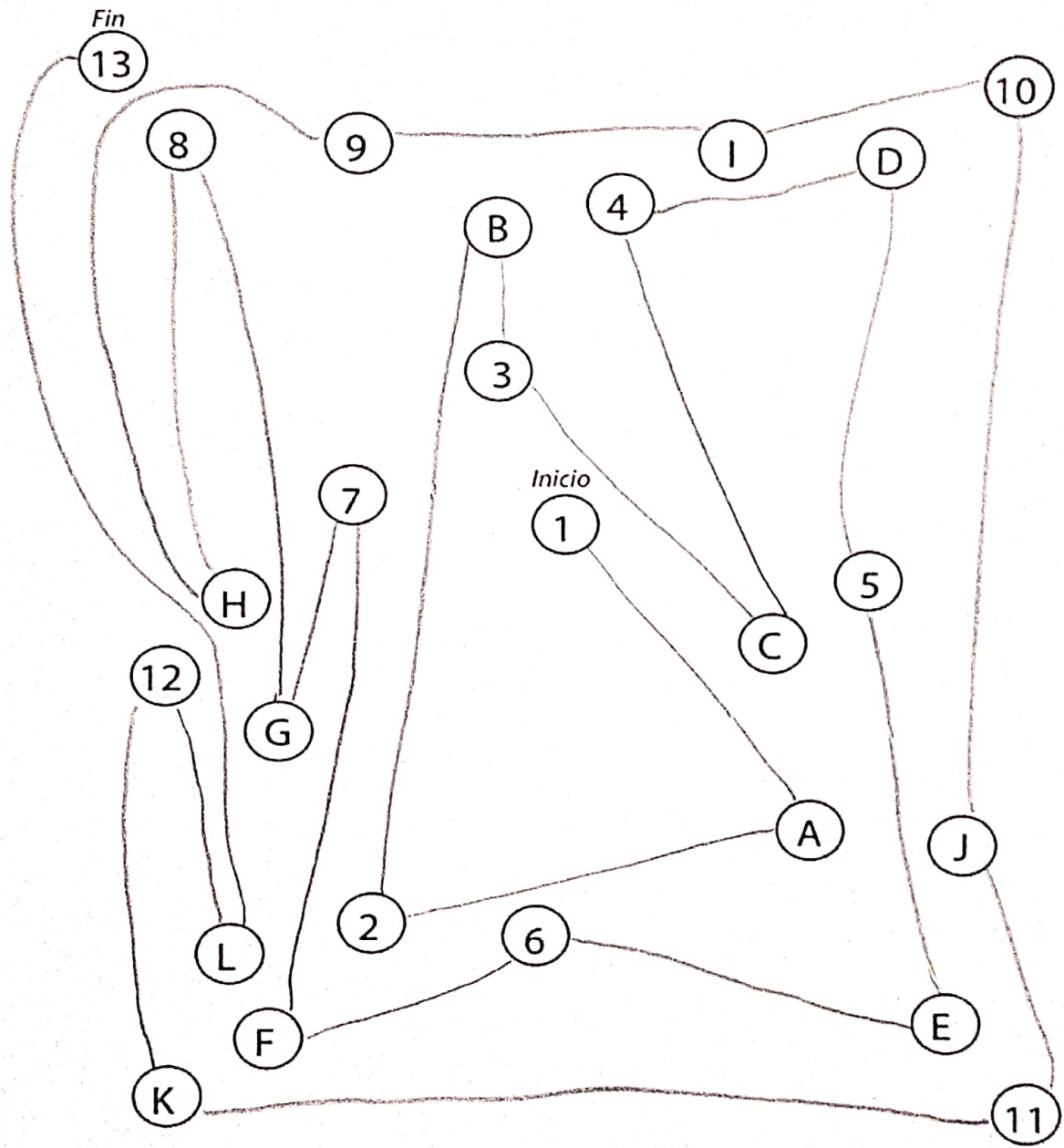
No

Handwritten practice sheet for the Spanish question "¿Desayunó?". The page contains 20 columns of alternating 'SI' and 'No' responses, each with a corresponding question mark. The columns are numbered 1 through 20 at the bottom. The text is written in black ink on lined paper. Several instances of the word 'SI' are circled in blue ink. At the top of the page, there are handwritten numbers: '20' and '16' on the left, '14' and '15' in the middle, and '13' on the right. On the left side, there are handwritten calculations: 'TR = 209', 'C = 8', and 'TR = 2010 = 6'. The page is scanned with CamScanner, as indicated by the text 'Escaneado con CamScanner' at the bottom center.

¿Desayunó?	Si	o	<input checked="" type="radio"/> No
------------	----	---	-------------------------------------

Trail Making Test

Parte B



Tiempo de ejecución: -----²----- minutos

Si

Encuesta

Curso: 4^{to}

$$PACTE A = \frac{3}{25} = 12\%$$

$$PACTE B = \frac{2}{25} = 8\%$$

Marca con una X la opción correcta.

- 1- ¿A qué distancia vive de la escuela?
 - a. A menos de 10 cuadras
 - b. Entre 10 y 30 cuadras
 - c. A más de 30 cuadras
- 2- ¿Toma medicación diariamente? (antibiótico)
 - a. Si
 - b. No
- 3- ¿Dentro de qué franja horaria se levantó el día de hoy?
 - a. Entre las 5am y las 6 am
 - b. Entre las 6am y las 7 am
 - c. Después de las 7am
- 4- ¿Dentro de que rango de tiempo comió por última vez?
 - a. Hace más de 12horas
 - b. Entre 8 a 12horas
 - c. Entre 8 a 4horas
 - d. Entre 4 a 1hora
- 5- ¿Desayuna?
 - a. Si siempre (continuar 6)
 - b. Sí, pero hoy no (continuar 6)
 - c. A veces (continuar 6, 7, 8)
 - d. Nunca lo hace (continuar 7 y 8)

$$TR = 202$$

$$TA = 198$$

$$C = 4$$

$$TA + C = X$$

$$198 + 4 = 202 \rightarrow DTR OK$$

TDT = 189

CON = 194

En el ítem 6 y 7 puede marcar más de una opción en caso de ser necesario

En caso de haber respondido los ítems a, b o c:

6. ¿Qué desayuna?
- a. Infusión (mate, café, mate cocido, té)
 - b. Infusión con leche
 - c. Jugo/Agua
 - d. Infusión con tostadas o galletitas
 - e. Frutas
 - f. Yogurt
 - g. Otros

En caso de haber respondido no desayunar (ítems c o d):

7. ¿Por qué no desayuna?
- a. Se debe preparar solo el desayuno
 - b. Prefiere dormir
 - c. Le cae mal
 - d. No tiene hambre
 - e. Otros

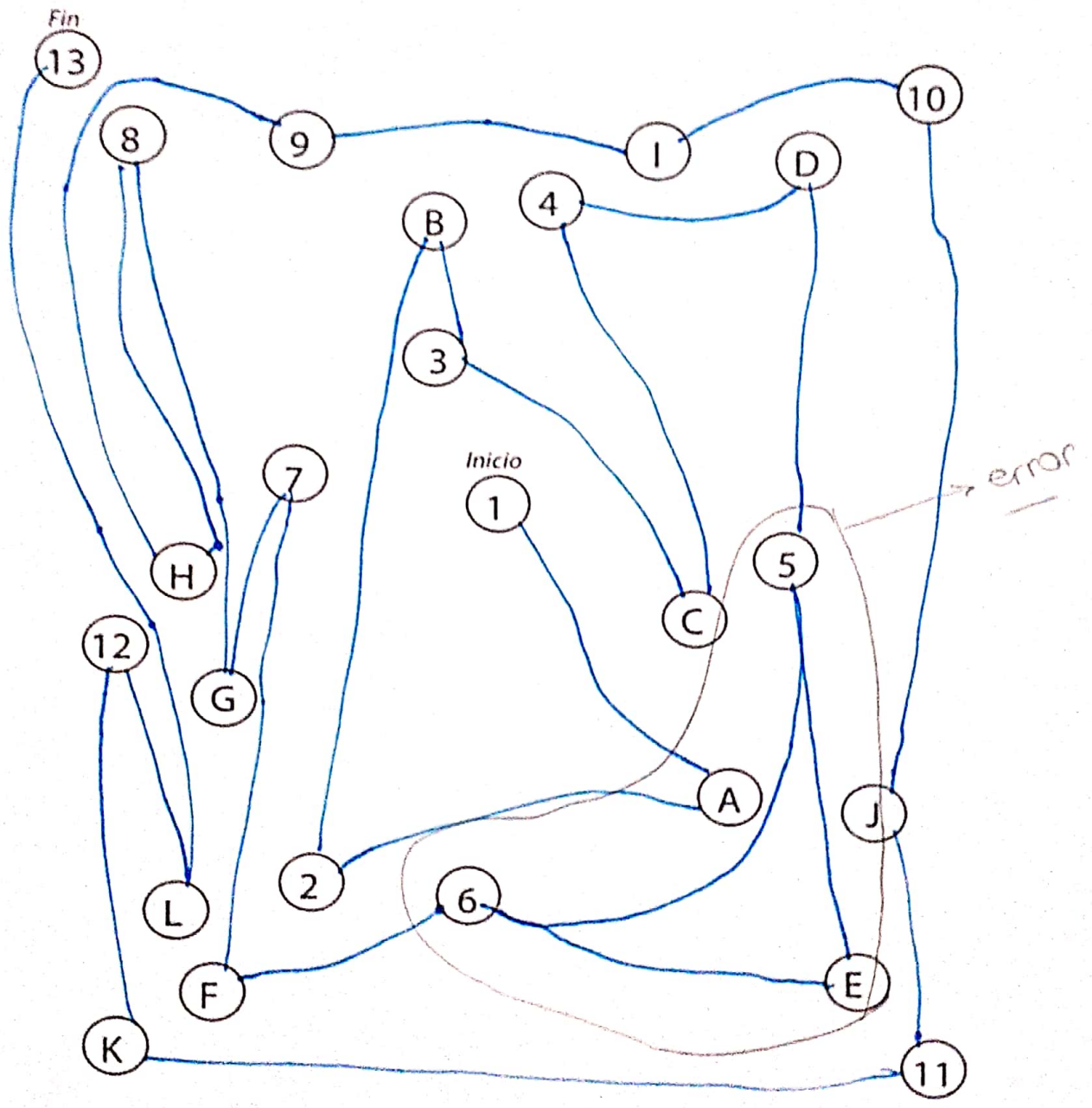
8. ¿Dentro de que franja horaria es su primer comida en la escuela en caso de no desayunar?

- a. Entre 8:30 am y 9:30 am
- b. Entre 9:30am y 10:30am
- c. Después de 10:30am
- d. Menos de 1hora

¿Desayunó? Si o No

Trail Making Test

Parte B



Tiempo de ejecución: 2:32 minutos

21) Infusión + 3400

Encuesta

Curso: 4B

TIT

$FACTEA = \frac{25}{25} = 100\%$

$FACTEB = \frac{1}{25} = 4\%$

Marca con una X la opción correcta.

- 1- ¿A qué distancia vive de la escuela?
 - a. A menos de 10 cuadras
 - b. Entre 10 y 30 cuadras
 - c. A más de 30 cuadras
- 2- ¿Toma medicación diariamente? (antibiótico)
 - a. Si
 - b. No
- 3- ¿Dentro de qué franja horaria se levantó el día de hoy?
 - a. Entre las 5am y las 6 am
 - b. Entre las 6am y las 7 am
 - c. Después de las 7am
- 4- ¿Dentro de que rango de tiempo comió por última vez?
 - a. Hace más de 12horas
 - b. Entre 8 a 12horas
 - c. Entre 8 a 4horas
 - d. Entre 4 a 1hora (liquido)
- 5- ¿Desayuna?
 - a. Si siempre (continuar 6)
 - b. Sí, pero hoy no (continuar 6)
 - c. A veces (continuar 6, 7, 8)
 - d. Nunca lo hace (continuar 7 y 8)

TR = 202
 TA = 201
 O = 6
 C = 1
 TA + C = X
 201 + 1 = 202 → TR OK
 TDT = 195
 CON = 200

En el ítem 6 y 7 puede marcar más de una opción en caso de ser necesario

En caso de haber respondido los ítems a, b o c:

6. ¿Qué desayuna?
- a. Infusión (mate, café, mate cocido, té)
 - b. Infusión con leche
 - c. Jugo/Agua
 - d. Infusión con tostadas o galletitas
 - e. Frutas
 - f. Yogurt
 - g. Otros

En caso de haber respondido no desayunar (ítems c o d):

7. ¿Por qué no desayuna?
- a. Se debe preparar solo el desayuno
 - b. Prefiere dormir
 - c. Le cae mal
 - d. No tiene hambre
 - e. Otros

8. ¿Dentro de que franja horaria es su primer comida en la escuela en caso de no desayunar?

- a. Entre 8:30 am y 9:30 am
- b. Entre 9:30am y 10:30am
- c. Después de 10:30am
- d. Menos de 1hora

¿Desayunó?

SI

No

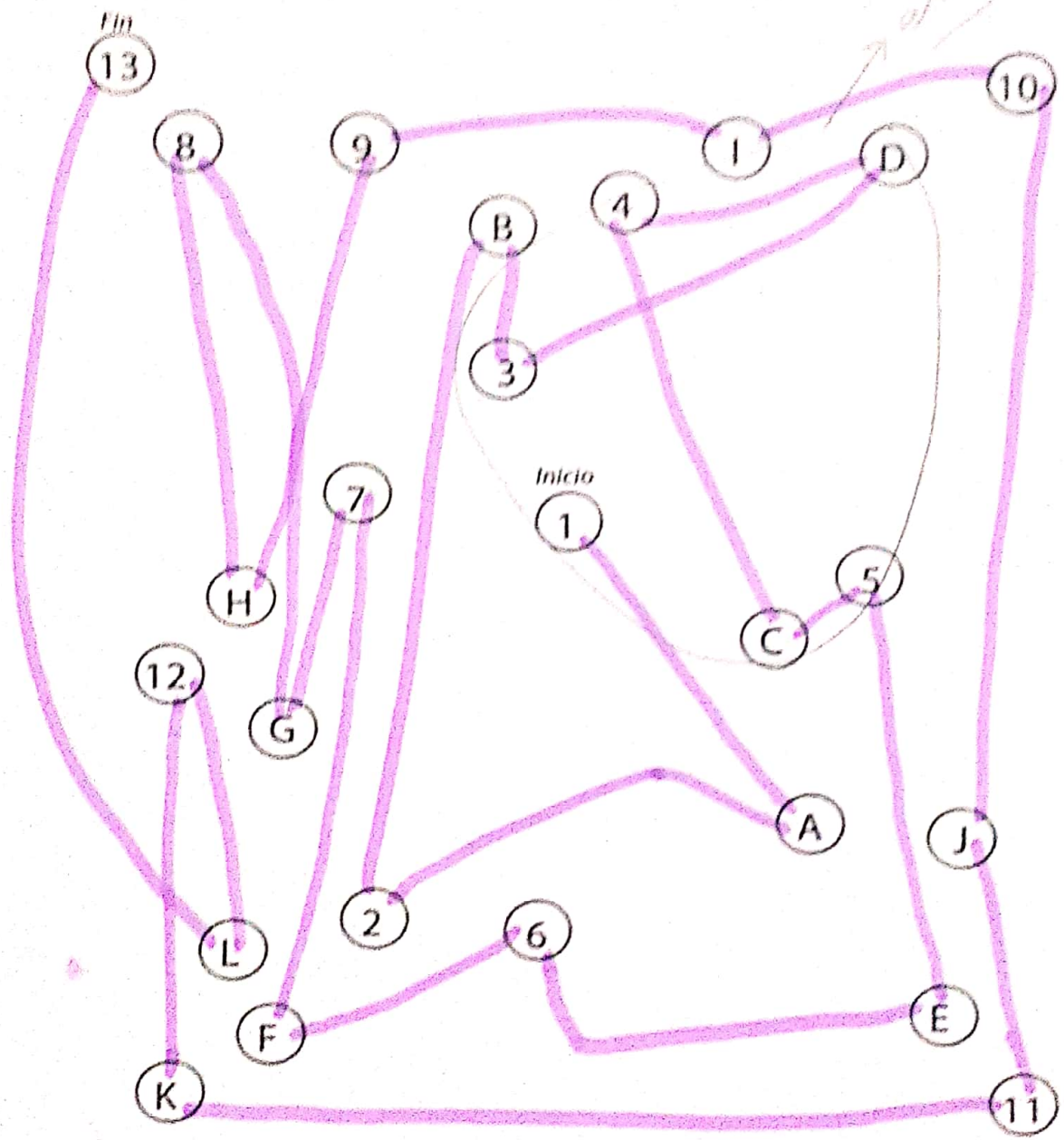
Handwriting practice sheet for the word "Desayunó". The page contains 15 rows of the word written in a cursive script. Each row is numbered on the left side from 1 to 15. The word is written in a light purple color. Some letters are circled in red, and some are underlined in blue. The word is written as "Desayunó" in all rows.

¿Desayunó?

~~SI~~ o No

Trail Making Test

Parte B



Tiempo de ejecución: 56.01 minutos

ANEXO 7

NO

TIT

PORTE A = $\frac{25}{25} = 100\%$

PORTE B = $\frac{16}{25} = 64\%$

Encuesta

Curso:

Marca con una X la opción correcta.

- 1- ¿A qué distancia vive de la escuela?
 - a. A menos de 10 cuadras
 - Entre 10 y 30 cuadras
 - c. A más de 30 cuadras
- 2- ¿Toma medicación diariamente? (antibiótico)
 - a. Sí
 - No
- 3- ¿Dentro de qué franja horaria se levantó el día de hoy?
 - a. Entre las 5am y las 6 am
 - Entre las 6am y las 7 am
 - c. Después de las 7am
- 4- ¿Dentro de que rango de tiempo comió por última vez?
 - a. Hace más de 12horas
 - Entre 8 a 12horas
 - c. Entre 8 a 4horas
 - d. Entre 4 a 1hora
- 5- ¿Desayuna?
 - a. Si siempre (continuar 6)
 - b. Sí, pero hoy no (continuar 6)
 - c. A veces (continuar 6, 7, 8)
 - Nunca lo hace (continuar 7 y 8)

TR = 164
 TA = 162
 O = 45
 C = 2

TDT = 117
 CON = 160

En el ítem 6 y 7 puede marcar más de una opción en caso de ser necesario

En caso de haber respondido los ítems a, b o c:

6. ¿Qué desayuna?
- a. Infusión (mate, café, mate cocido, té)
 - b. Infusión con leche
 - c. Jugo/Agua
 - d. Infusión con tostadas o galletitas
 - e. Frutas
 - f. Yogurt
 - g. Otros

En caso de haber respondido no desayunar (ítems c o d):

7. ¿Por qué no desayuna?
- a. Se debe preparar solo el desayuno
 - Prefiere dormir
 - c. Le cae mal
 - d. No tiene hambre
 - e. Otros

8. ¿Dentro de que franja horaria es su primer comida en la escuela en caso de no desayunar?

- a. Entre 8:30 am y 9:30 am
- Entre 9:30am y 10:30am
- c. Después de 10:30am
- d. Menos de 1hora

Desayunó?

SI

No

11. *(Tracing practice with the word 'Desayunó' and its letters)*

12. *(Tracing practice with the word 'Desayunó' and its letters)*

13. *(Tracing practice with the word 'Desayunó' and its letters)*

14. *(Tracing practice with the word 'Desayunó' and its letters)*

15. *(Tracing practice with the word 'Desayunó' and its letters)*

16. *(Tracing practice with the word 'Desayunó' and its letters)*

17. *(Tracing practice with the word 'Desayunó' and its letters)*

18. *(Tracing practice with the word 'Desayunó' and its letters)*

19. *(Tracing practice with the word 'Desayunó' and its letters)*

20. *(Tracing practice with the word 'Desayunó' and its letters)*

21. *(Tracing practice with the word 'Desayunó' and its letters)*

22. *(Tracing practice with the word 'Desayunó' and its letters)*

23. *(Tracing practice with the word 'Desayunó' and its letters)*

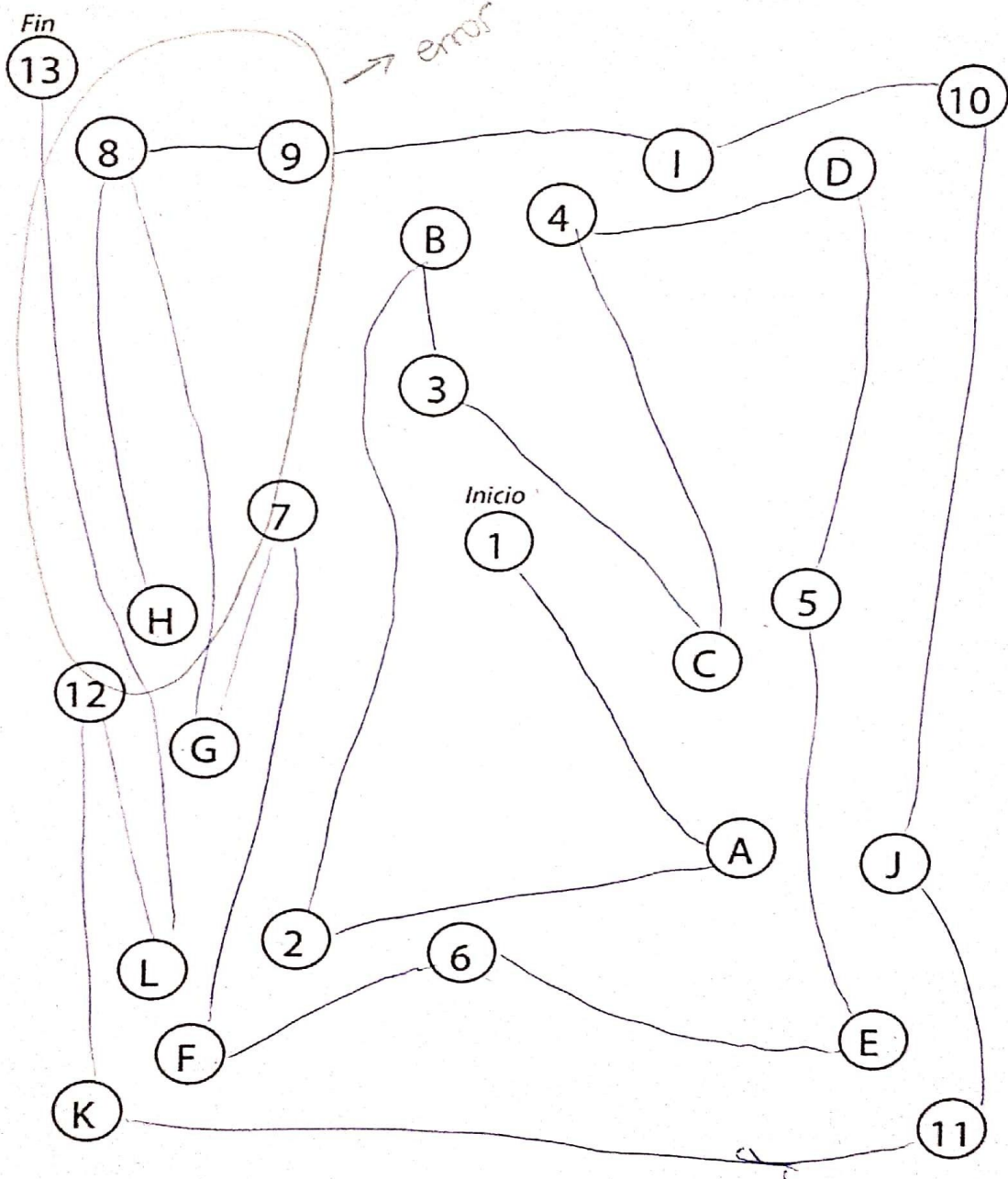
24. *(Tracing practice with the word 'Desayunó' and its letters)*

10
27

¿Desayunó?	Si	o	<u>No</u>
------------	----	---	-----------

Trail Making Test

Parte B



Tiempo de ejecución: 1:32,60 minutos

Encuesta

Curso: 5^{to} B

Marca con una X la opción correcta.

- 1- ¿A qué distancia vive de la escuela?
 - a. A menos de 10 cuadras
 - b. Entre 10 y 30 cuadras
 - c. A más de 30 cuadras
- 2- ¿Toma medicación diariamente? (antibiótico)
 - a. Si
 - b. No
- 3- ¿Dentro de qué franja horaria se levantó el día de hoy?
 - a. Entre las 5am y las 6 am
 - b. Entre las 6am y las 7 am
 - c. Después de las 7am
- 4- ¿Dentro de que rango de tiempo comió por última vez?
 - a. Hace más de 12horas
 - b. Entre 8 a 12horas
 - c. Entre 8 a 4horas
 - d. Entre 4 a 1hora
- 5- ¿Desayuna?
 - a. Si siempre (continuar 6)
 - b. Sí, pero hoy no (continuar 6)
 - c. A veces (continuar 6, 7, 8)
 - d. Nunca lo hace (continuar 7 y 8)

NO

TMT

$$\text{PARTE A} = \frac{25}{25} = 100\%$$

$$\text{PARTE B} = \frac{25}{25} = 100\%$$

$$\text{TR} = 197$$

$$\text{TA} = 194$$

$$\text{O} = 13$$

$$\text{C} = 3$$

TDT = 181

CON = 191

En el ítem 6 y 7 puede marcar más de una opción en caso de ser necesario

En caso de haber respondido los ítems a, b o c:

6. ¿Qué desayuna?
- a. Infusión (mate, café, mate cocido, té)
 - b. Infusión con leche
 - c. Jugo/Agua
 - d. Infusión con tostadas o galletitas
 - e. Frutas
 - f. Yogurt
 - g. Otros

En caso de haber respondido no desayunar (ítems c o d):

7. ¿Por qué no desayuna?
- a. Se debe preparar solo el desayuno
 - b. Prefiere dormir
 - c. Le cae mal
 - d. No tiene hambre
 - e. Otros
8. ¿Dentro de que franja horaria es su primer comida en la escuela en caso de no desayunar?
- a. Entre 8:30 am y 9:30 am
 - b. Entre 9:30am y 10:30am
 - c. Después de 10:30am
 - d. Menos de 1hora

¿Desayunó?

SI

No

151
 16
 11
 12
 13
 14
 15
 16
 17
 18
 19
 20
 21
 22
 23
 24
 25
 26
 27
 28
 29
 30
 31
 32
 33
 34
 35
 36
 37
 38
 39
 40
 41
 42
 43
 44
 45
 46
 47
 48
 49
 50
 51
 52
 53
 54
 55
 56
 57
 58
 59
 60
 61
 62
 63
 64
 65
 66
 67
 68
 69
 70
 71
 72
 73
 74
 75
 76
 77
 78
 79
 80
 81
 82
 83
 84
 85
 86
 87
 88
 89
 90
 91
 92
 93
 94
 95
 96
 97
 98
 99
 100
 101
 102
 103
 104
 105
 106
 107
 108
 109
 110
 111
 112
 113
 114
 115
 116
 117
 118
 119
 120
 121
 122
 123
 124
 125
 126
 127
 128
 129
 130
 131
 132
 133
 134
 135
 136
 137
 138
 139
 140
 141
 142
 143
 144
 145
 146
 147
 148
 149
 150
 151
 152
 153
 154
 155
 156
 157
 158
 159
 160
 161
 162
 163
 164
 165
 166
 167
 168
 169
 170
 171
 172
 173
 174
 175
 176
 177
 178
 179
 180
 181
 182
 183
 184
 185
 186
 187
 188
 189
 190
 191
 192
 193
 194
 195
 196
 197
 198
 199
 200
 201
 202
 203
 204
 205
 206
 207
 208
 209
 210
 211
 212
 213
 214
 215
 216
 217
 218
 219
 220
 221
 222
 223
 224
 225
 226
 227
 228
 229
 230
 231
 232
 233
 234
 235
 236
 237
 238
 239
 240
 241
 242
 243
 244
 245
 246
 247
 248
 249
 250
 251
 252
 253
 254
 255
 256
 257
 258
 259
 260
 261
 262
 263
 264
 265
 266
 267
 268
 269
 270
 271
 272
 273
 274
 275
 276
 277
 278
 279
 280
 281
 282
 283
 284
 285
 286
 287
 288
 289
 290
 291
 292
 293
 294
 295
 296
 297
 298
 299
 300
 301
 302
 303
 304
 305
 306
 307
 308
 309
 310
 311
 312
 313
 314
 315
 316
 317
 318
 319
 320
 321
 322
 323
 324
 325
 326
 327
 328
 329
 330
 331
 332
 333
 334
 335
 336
 337
 338
 339
 340
 341
 342
 343
 344
 345
 346
 347
 348
 349
 350
 351
 352
 353
 354
 355
 356
 357
 358
 359
 360
 361
 362
 363
 364
 365
 366
 367
 368
 369
 370
 371
 372
 373
 374
 375
 376
 377
 378
 379
 380
 381
 382
 383
 384
 385
 386
 387
 388
 389
 390
 391
 392
 393
 394
 395
 396
 397
 398
 399
 400
 401
 402
 403
 404
 405
 406
 407
 408
 409
 410
 411
 412
 413
 414
 415
 416
 417
 418
 419
 420
 421
 422
 423
 424
 425
 426
 427
 428
 429
 430
 431
 432
 433
 434
 435
 436
 437
 438
 439
 440
 441
 442
 443
 444
 445
 446
 447
 448
 449
 450
 451
 452
 453
 454
 455
 456
 457
 458
 459
 460
 461
 462
 463
 464
 465
 466
 467
 468
 469
 470
 471
 472
 473
 474
 475
 476
 477
 478
 479
 480
 481
 482
 483
 484
 485
 486
 487
 488
 489
 490
 491
 492
 493
 494
 495
 496
 497
 498
 499
 500
 501
 502
 503
 504
 505
 506
 507
 508
 509
 510
 511
 512
 513
 514
 515
 516
 517
 518
 519
 520
 521
 522
 523
 524
 525
 526
 527
 528
 529
 530
 531
 532
 533
 534
 535
 536
 537
 538
 539
 540
 541
 542
 543
 544
 545
 546
 547
 548
 549
 550
 551
 552
 553
 554
 555
 556
 557
 558
 559
 560
 561
 562
 563
 564
 565
 566
 567
 568
 569
 570
 571
 572
 573
 574
 575
 576
 577
 578
 579
 580
 581
 582
 583
 584
 585
 586
 587
 588
 589
 590
 591
 592
 593
 594
 595
 596
 597
 598
 599
 600
 601
 602
 603
 604
 605
 606
 607
 608
 609
 610
 611
 612
 613
 614
 615
 616
 617
 618
 619
 620
 621
 622
 623
 624
 625
 626
 627
 628
 629
 630
 631
 632
 633
 634
 635
 636
 637
 638
 639
 640
 641
 642
 643
 644
 645
 646
 647
 648
 649
 650
 651
 652
 653
 654
 655
 656
 657
 658
 659
 660
 661
 662
 663
 664
 665
 666
 667
 668
 669
 670
 671
 672
 673
 674
 675
 676
 677
 678
 679
 680
 681
 682
 683
 684
 685
 686
 687
 688
 689
 690
 691
 692
 693
 694
 695
 696
 697
 698
 699
 700
 701
 702
 703
 704
 705
 706
 707
 708
 709
 710
 711
 712
 713
 714
 715
 716
 717
 718
 719
 720
 721
 722
 723
 724
 725
 726
 727
 728
 729
 730
 731
 732
 733
 734
 735
 736
 737
 738
 739
 740
 741
 742
 743
 744
 745
 746
 747
 748
 749
 750
 751
 752
 753
 754
 755
 756
 757
 758
 759
 760
 761
 762
 763
 764
 765
 766
 767
 768
 769
 770
 771
 772
 773
 774
 775
 776
 777
 778
 779
 780
 781
 782
 783
 784
 785
 786
 787
 788
 789
 790
 791
 792
 793
 794
 795
 796
 797
 798
 799
 800
 801
 802
 803
 804
 805
 806
 807
 808
 809
 810
 811
 812
 813
 814
 815
 816
 817
 818
 819
 820
 821
 822
 823
 824
 825
 826
 827
 828
 829
 830
 831
 832
 833
 834
 835
 836
 837
 838
 839
 840
 841
 842
 843
 844
 845
 846
 847
 848
 849
 850
 851
 852
 853
 854
 855
 856
 857
 858
 859
 860
 861
 862
 863
 864
 865
 866
 867
 868
 869
 870
 871
 872
 873
 874
 875
 876
 877
 878
 879
 880
 881
 882
 883
 884
 885
 886
 887
 888
 889
 890
 891
 892
 893
 894
 895
 896
 897
 898
 899
 900
 901
 902
 903
 904
 905
 906
 907
 908
 909
 910
 911
 912
 913
 914
 915
 916
 917
 918
 919
 920
 921
 922
 923
 924
 925
 926
 927
 928
 929
 930
 931
 932
 933
 934
 935
 936
 937
 938
 939
 940
 941
 942
 943
 944
 945
 946
 947
 948
 949
 950
 951
 952
 953
 954
 955
 956
 957
 958
 959
 960
 961
 962
 963
 964
 965
 966
 967
 968
 969
 970
 971
 972
 973
 974
 975
 976
 977
 978
 979
 980
 981
 982
 983
 984
 985
 986
 987
 988
 989
 990
 991
 992
 993
 994
 995
 996
 997
 998
 999
 1000

¿Desayunó?

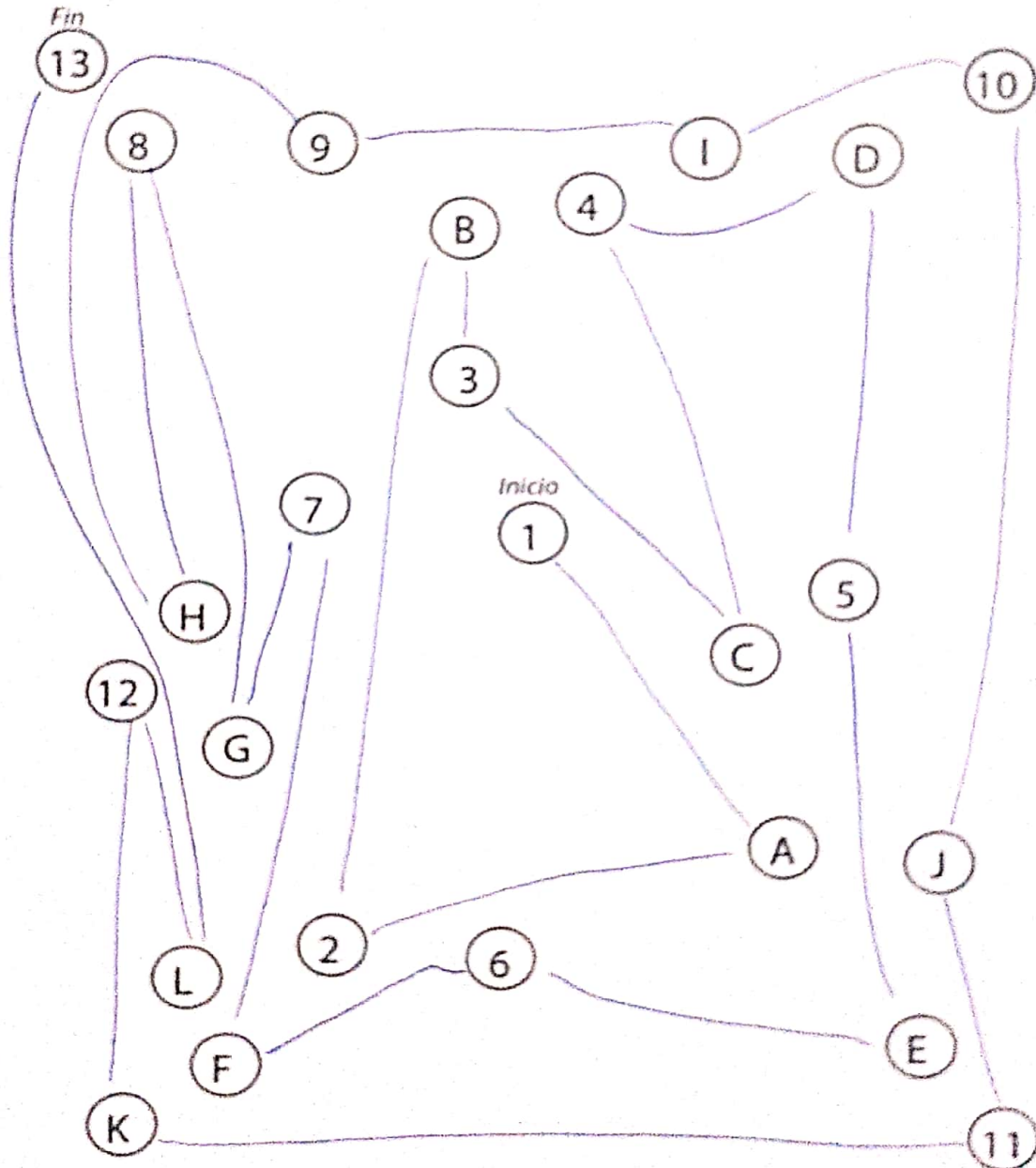
Si

o

No

Trail Making Test

Parte B



Tiempo de ejecución: 01:25.91 minutos

Encuesta

Curso: 5^o B

TIEMPO = 2 MINUTOS

Marca con una X la opción correcta.

- 1- ¿A qué distancia vive de la escuela?
 - a. A menos de 10 cuadras
 - b. Entre 10 y 30 cuadras
 - c. A más de 30 cuadras
- 2- ¿Toma medicación diariamente? (antibiótico)
 - a. Si
 - b. No
- 3- ¿Dentro de qué franja horaria se levantó el día de hoy?
 - a. Entre las 5am y las 6 am
 - b. Entre las 6am y las 7 am
 - c. Después de las 7am
- 4- ¿Dentro de que rango de tiempo comió por última vez?
 - a. Hace más de 12horas
 - b. Entre 8 a 12horas
 - c. Entre 8 a 4horas
 - d. Entre 4 a 1hora
- 5- ¿Desayuna?
 - a. Si siempre (continuar 6)
 - b. Sí, pero hoy no (continuar 6)
 - c. A veces (continuar 6, 7, 8)
 - d. Nunca lo hace (continuar 7 y 8)

$$\text{PARTE A} = \frac{25}{25} = 100\%$$
$$\text{PARTE B} = \frac{25}{25} = 100\%$$

$$TR = 184$$

$$TA = 182$$

$$O = 25$$

$$C = 2$$

$TDT = 157$
$CON = 180$

En el ítem 6 y 7 puede marcar más de una opción en caso de ser necesario

En caso de haber respondido los ítems a, b o c:

6. ¿Qué desayuna?

- a. Infusión (mate, café, mate cocido, té)
- b. Infusión con leche
- c. Jugo/Agua
- d. Infusión con tostadas o galletitas
- e. Frutas
- f. Yogurt
- g. Otros

En caso de haber respondido no desayunar (ítems c o d):

7. ¿Por qué no desayuna?

- a. Se debe preparar solo el desayuno
- b. Prefiere dormir
- c. Le cae mal
- d. No tiene hambre
- e. Otros

8. ¿Dentro de que franja horaria es su primer comida en la escuela en caso de no desayunar?

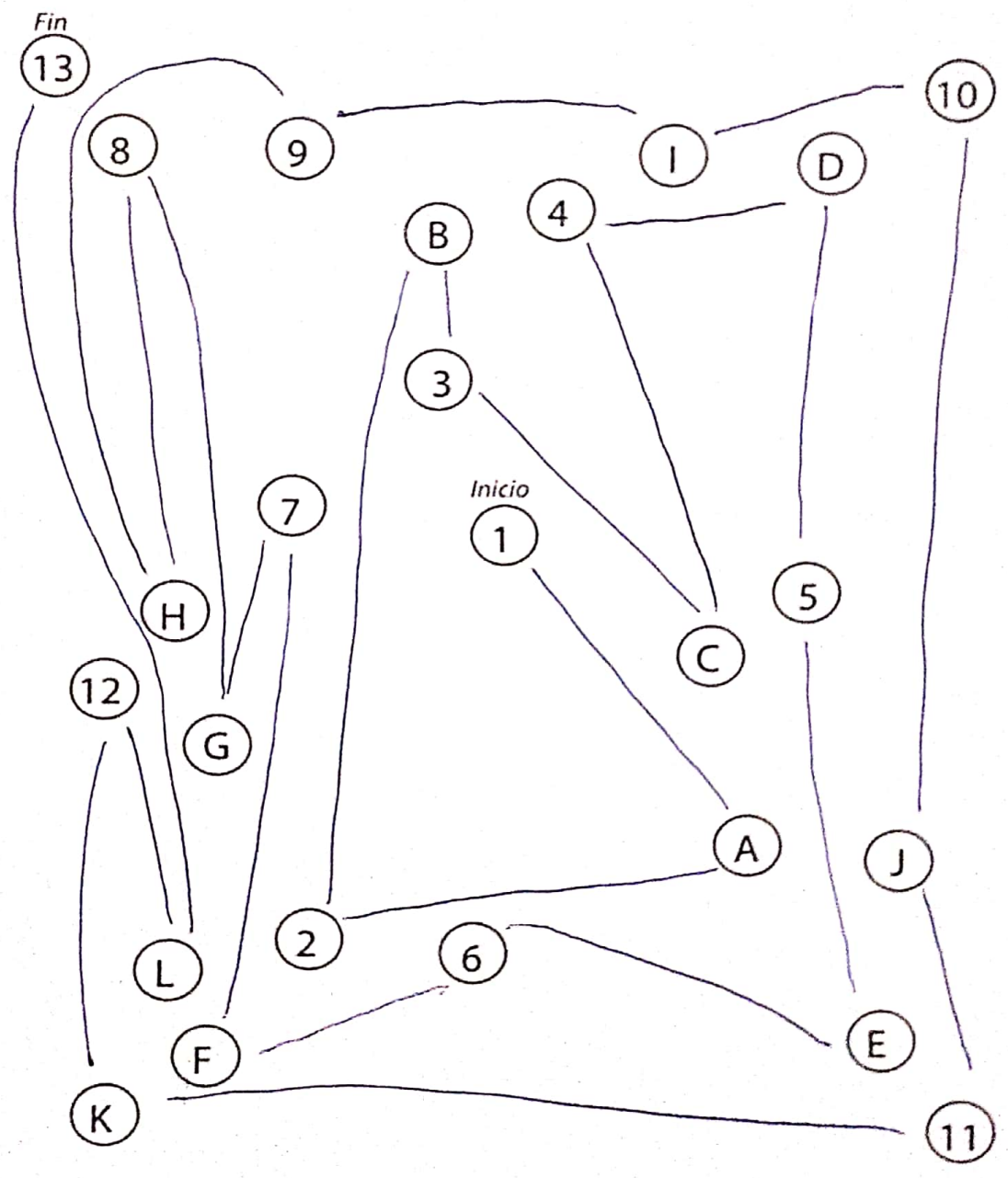
- a. Entre 8:30 am y 9:30 am
- b. Entre 9:30am y 10:30am
- c. Después de 10:30am
- d. Menos de 1hora

25
25

¿Desayunó? **Si** o No

Trail Making Test

Parte B



Tiempo de ejecución: 2 :02 seg minutos

Encuesta

Curso:

Marca con una X la opción correcta.

- 1- ¿A qué distancia vive de la escuela?
 - a. A menos de 10 cuadras
 - b. Entre 10 y 30 cuadras
 - c. A más de 30 cuadras
- 2- ¿Toma medicación diariamente? (antibiótico)
 - a. Si
 - b. No
- 3- ¿Dentro de qué franja horaria se levantó el día de hoy?
 - a. Entre las 5am y las 6 am
 - b. Entre las 6am y las 7 am
 - c. Después de las 7am
- 4- ¿Dentro de que rango de tiempo comió por última vez?
 - a. Hace más de 12horas
 - b. Entre 8 a 12horas
 - c. Entre 8 a 4horas
 - d. Entre 4 a 1hora
- 5- ¿Desayuna?
 - a. Si siempre (continuar 6)
 - b. Sí, pero hoy no (continuar 6)
 - c. A veces (continuar 6, 7, 8)
 - d. Nunca lo hace (continuar 7 y 8)

(81)

TDT

$$\text{PARTE A} = \frac{25}{25} = 100\%$$

$$\text{PARTE B} = \frac{16}{25} = 64\%$$

$$TR = 205$$

$$TA = 205$$

$$O = 2$$

$$C = -$$

TDT = 203
CON = 205

En el ítem 6 y 7 puede marcar más de una opción en caso de ser necesario

En caso de haber respondido los ítems a, b o c:

6. ¿Qué desayuna?

- a. Infusión (mate, café, mate cocido, té)
- b. Infusión con leche
- c. Jugo/Agua
- d. Infusión con tostadas o galletitas
- e. Frutas
- f. Yogurt
- g. Otros

En caso de haber respondido no desayunar (ítems c o d):

7. ¿Por qué no desayuna?

- a. Se debe preparar solo el desayuno
- b. Prefiere dormir
- c. Le cae mal
- d. No tiene hambre
- e. Otros

8. ¿Dentro de que franja horaria es su primer comida en la escuela en caso de no desayunar?

- a. Entre 8:30 am y 9:30 am
- b. Entre 9:30am y 10:30am
- c. Después de 10:30am
- d. Menos de 1hora

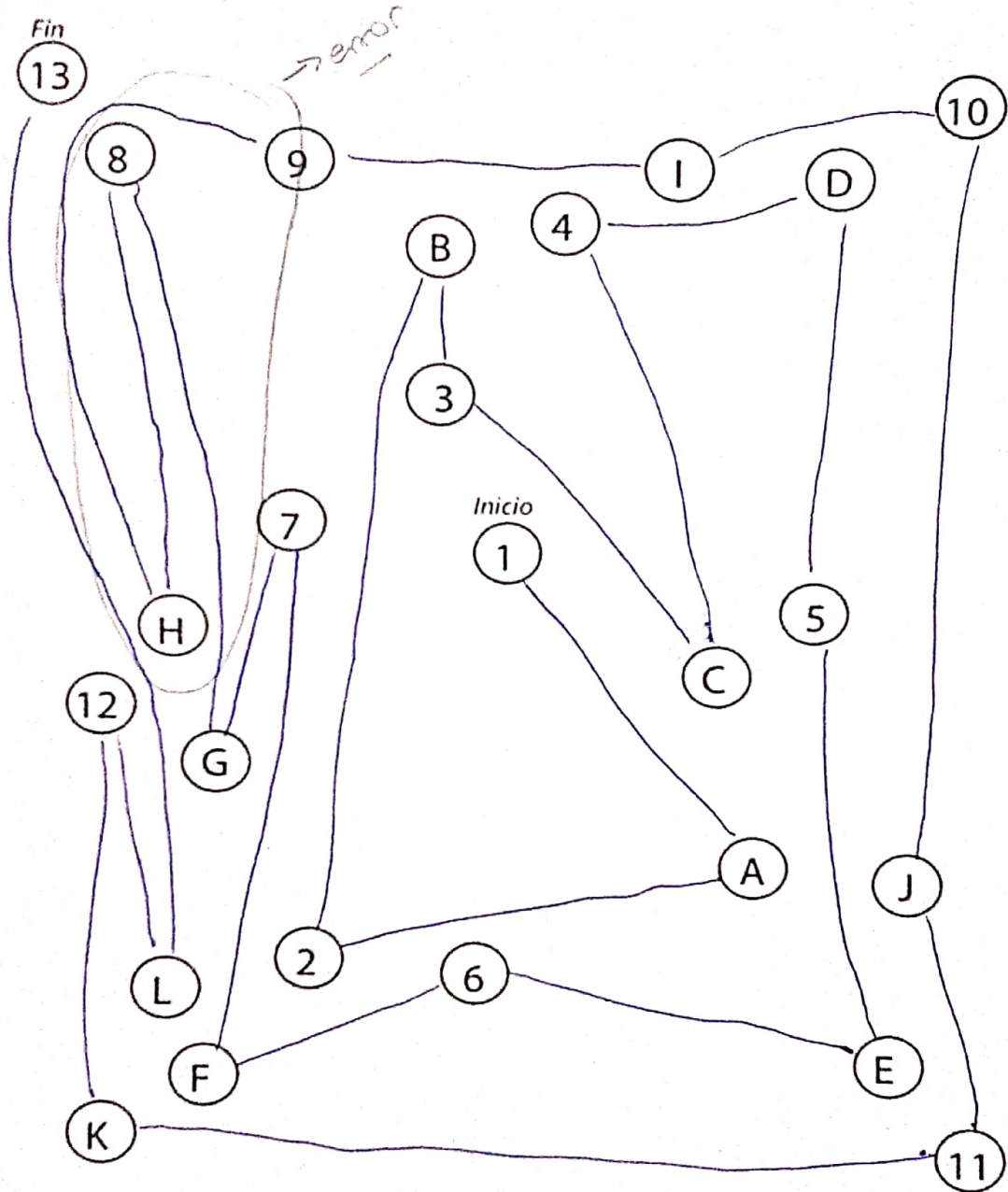
16/1/25

6

¿Desayunó? Si o No

Trail Making Test

Parte B



Tiempo de ejecución: 1:33,67 minutos

Encuesta

Curso:

HO

Marca con una X la opción correcta.

- 1- ¿A qué distancia vive de la escuela?
 - a. A menos de 10 cuadras
 - b. Entre 10 y 30 cuadras
 - c. A más de 30 cuadras
- 2- ¿Toma medicación diariamente? (antibiótico)
 - a. Si
 - b. No
- 3- ¿Dentro de qué franja horaria se levantó el día de hoy?
 - a. Entre las 5am y las 6 am
 - b. Entre las 6am y las 7 am
 - c. Después de las 7am
- 4- ¿Dentro de que rango de tiempo comió por última vez?
 - a. Hace más de 12horas
 - b. Entre 8 a 12horas
 - c. Entre 8 a 4horas
 - d. Entre 4 a 1hora
- 5- ¿Desayuna?
 - a. Si siempre (continuar 6)
 - b. Sí, pero hoy no (continuar 6)
 - c. A veces (continuar 6, 7, 8)
 - d. Nunca lo hace (continuar 7 y 8)

TNT

$$\text{PARTE A} = \frac{18}{25} = 72\%$$

$$\text{PARTE B} = \frac{25}{25} = 100\%$$

$$TR = 188$$

$$TA = 186$$

$$O = 21$$

$$C = 2$$

TDT = 165
CON = 184

En el ítem 6 y 7 puede marcar más de una opción en caso de ser necesario

En caso de haber respondido los ítems a, b o c:

6. ¿Qué desayuna?
- a. Infusión (mate, café, mate cocido, té)
 - b. Infusión con leche
 - c. Jugo/Agua
 - d. Infusión con tostadas o galletitas
 - e. Frutas
 - f. Yogurt
 - g. Otros

En caso de haber respondido no desayunar (ítems c o d):

7. ¿Por qué no desayuna?
- a. Se debe preparar solo el desayuno
 - b. Prefiere dormir
 - c. Le cae mal
 - d. No tiene hambre
 - e. Otros
8. ¿Dentro de que franja horaria es su primer comida en la escuela en caso de no desayunar?
- a. Entre 8:30 am y 9:30 am
 - b. Entre 9:30am y 10:30am
 - c. Después de 10:30am
 - d. Menos de 1hora

Handwriting practice lines for the word "Desayunó". Each line contains the word written multiple times in a cursive script. Some letters are circled in red, and some are crossed out with a diagonal slash. The lines are numbered 1 through 17 on the left side of the page.

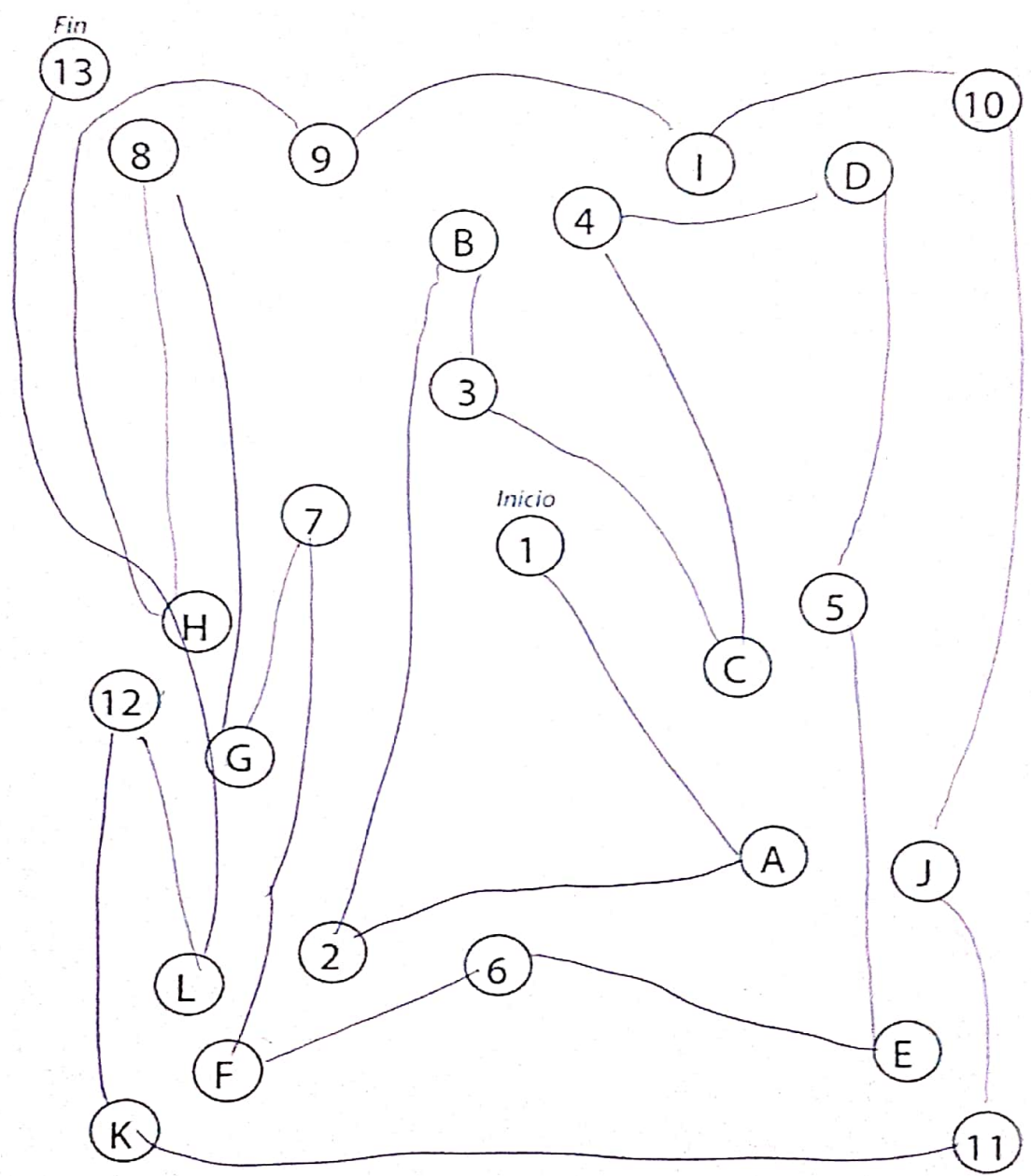
2/25

7

¿Desayunó?	Si	o	<input checked="" type="radio"/> No
------------	----	---	-------------------------------------

Trail Making Test

Parte B



Tiempo de ejecución: 01:28.99 minutos

Marca con una X la opción correcta.

- 1- ¿A qué distancia vive de la escuela?
 - a. A menos de 10 cuadras
 - b. Entre 10 y 30 cuadras
 - c. A más de 30 cuadras
- 2- ¿Toma medicación diariamente? (antibiótico)
 - a. Sí
 - b. No
- 3- ¿Dentro de qué franja horaria se levantó el día de hoy?
 - a. Entre las 5am y las 6 am
 - b. Entre las 6am y las 7 am
 - c. Después de las 7am
- 4- ¿Dentro de que rango de tiempo comió por última vez?
 - a. Hace más de 12horas
 - b. Entre 8 a 12horas
 - c. Entre 8 a 4horas
 - d. Entre 4 a 1hora
- 5- ¿Desayuna?
 - a. Si siempre (continuar 6)
 - b. Sí, pero hoy no (continuar 6)
 - c. A veces (continuar 6, 7, 8)
 - d. Nunca lo hace (continuar 7 y 8)

TDT

$$\text{PARTE A} = \frac{25}{25} = 100\%$$

$$\text{PARTE B} = \frac{24}{25} = 96\%$$

$$\text{TR} = 165$$

$$\text{TA} = 163$$

$$O = 44$$

$$C = 2$$

$$\text{TDT} = 119$$

$$\text{CON} = 161$$

En el ítem 6 y 7 puede marcar más de una opción en caso de ser necesario

En caso de haber respondido los ítems a, b o c:

6. ¿Qué desayuna?
- a. Infusión (mate, café, mate cocido, té)
 - b. Infusión con leche
 - c. Jugo/Agua
 - d. Infusión con tostadas o galletitas
 - e. Frutas
 - f. Yogurt
 - g. Otros

En caso de haber respondido no desayunar (ítems c o d):

7. ¿Por qué no desayuna?
- a. Se debe preparar solo el desayuno
 - b. Prefiere dormir
 - c. Le cae mal
 - d. No tiene hambre
 - e. Otros

8. ¿Dentro de que franja horaria es su primer comida en la escuela en caso de no desayunar?

- a. Entre 8:30 am y 9:30 am
- b. Entre 9:30am y 10:30am
- c. Después de 10:30am
- d. Menos de 1hora

e. No lo hago.

10
 11
 12
 13
 14
 15
 16
 17
 18
 19
 20
 21
 22
 23
 24

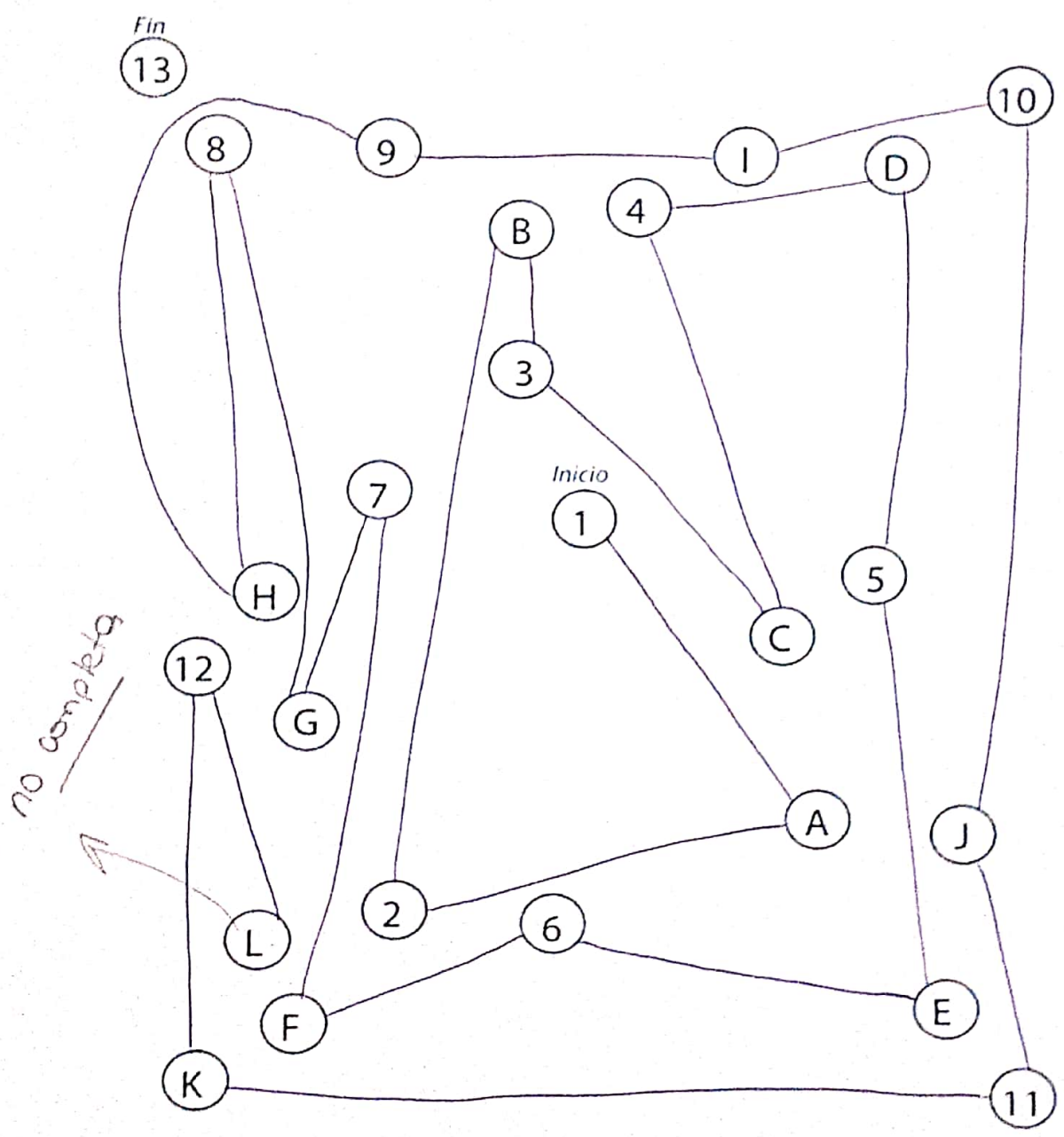
10
 11
 12
 13
 14
 15
 16
 17
 18
 19
 20
 21
 22
 23
 24

2/25

¿Desayunó?	Si	o	No
------------	----	---	-----------

Trail Making Test

Parte B



Tiempo de ejecución: 01:58 minutos

Encuesta

Curso:

10

Marca con una X la opción correcta.

- 1- ¿A qué distancia vive de la escuela?
 - a. A menos de 10 cuadras
 - b. Entre 10 y 30 cuadras
 - c. A más de 30 cuadras
- 2- ¿Toma medicación diariamente? (antibiótico)
 - a. Si
 - b. No
- 3- ¿Dentro de qué franja horaria se levantó el día de hoy?
 - a. Entre las 5am y las 6 am
 - b. Entre las 6am y las 7 am
 - c. Después de las 7am
- 4- ¿Dentro de que rango de tiempo comió por última vez?
 - a. Hace más de 12horas
 - b. Entre 8 a 12horas
 - c. Entre 8 a 4horas
 - d. Entre 4 a 1hora
- 5- ¿Desayuna?
 - a. Si siempre (continuar 6)
 - b. Sí, pero hoy no (continuar 6)
 - c. A veces (continuar 6, 7, 8)
 - d. Nunca lo hace (continuar 7 y 8)

TIT

$$\text{PARTE A} = \frac{8}{25} = 32\%$$
$$\text{PARTE B} = \frac{25}{25} = 100\%$$

$$\text{TR} = 187$$

$$\text{TA} = 186$$

$$\text{O} = 21$$

$$\text{C} = 4$$

$$\text{TDT} = 165$$

$$\text{CON} = 185$$

En el ítem 6 y 7 puede marcar más de una opción en caso de ser necesario

En caso de haber respondido los ítems a, b o c:

6. ¿Qué desayuna?

- a. Infusión (mate, café, mate cocido, té)
- b. Infusión con leche
- c. Jugo/Agua
- d. Infusión con tostadas o galletitas
- e. Frutas
- f. Yogurt
- g. Otros

En caso de haber respondido no desayunar (ítems c o d):

7. ¿Por qué no desayuna?

- a. Se debe preparar solo el desayuno
- b. Prefiere dormir
- c. Le cae mal
- d. No tiene hambre
- e. Otros

8. ¿Dentro de que franja horaria es su primer comida en la escuela en caso de no desayunar?

- a. Entre 8:30 am y 9:30 am
- b. Entre 9:30am y 10:30am
- c. Después de 10:30am
- d. Menos de 1hora
- e. No lo hago.

¿Desayunó?

SI

NO

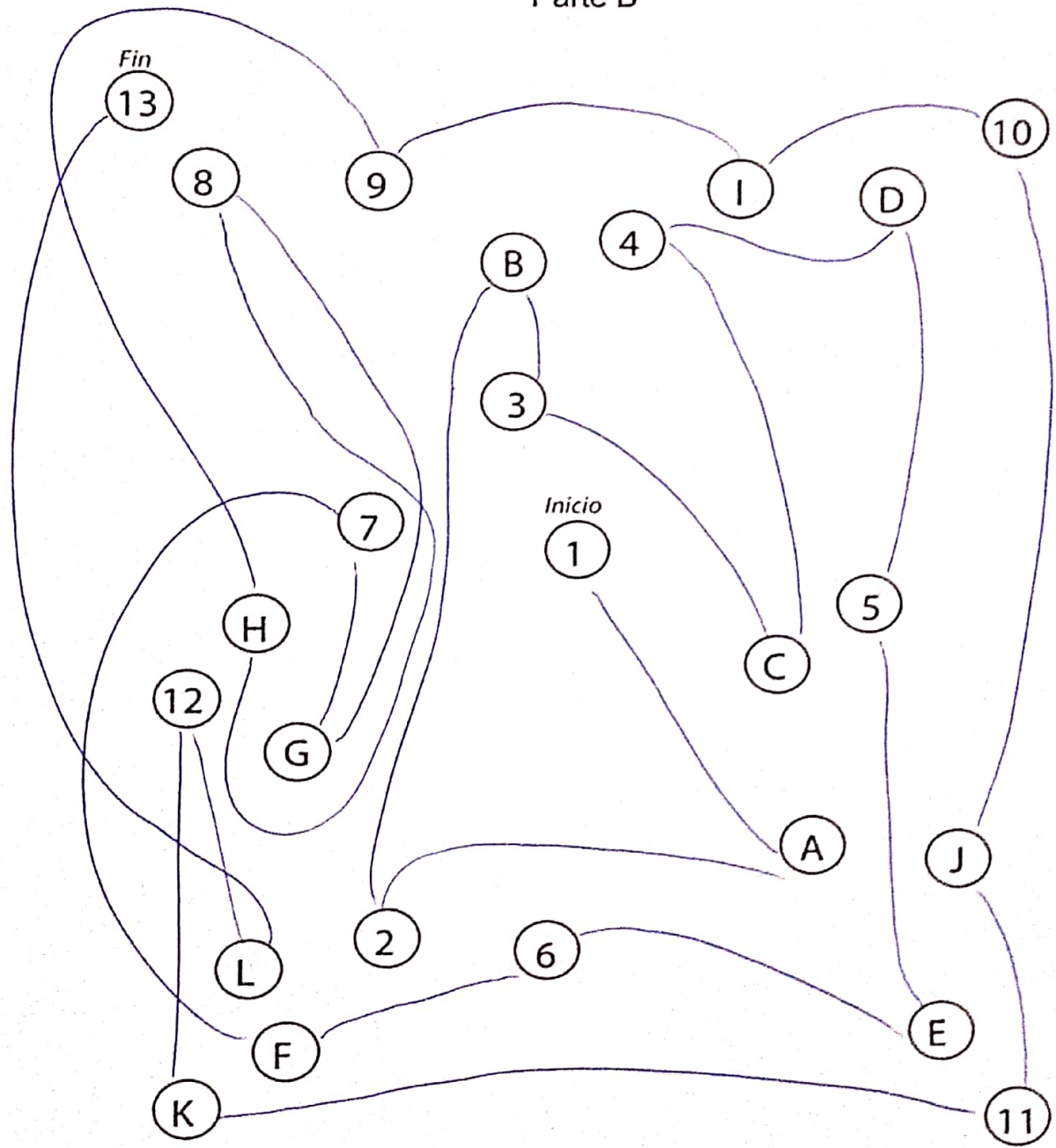
111 112 113 114 115 116 117 118 119 120 121 122 123 124 125 126 127 128 129 130 131 132 133 134 135 136 137 138 139 140 141 142 143 144 145 146 147 148 149 150 151 152 153 154 155 156 157 158 159 160 161 162 163 164 165 166 167 168 169 170 171 172 173 174 175 176 177 178 179 180 181 182 183 184 185 186 187 188 189 190 191 192 193 194 195 196 197 198 199 200 201 202 203 204 205 206 207 208 209 210 211 212 213 214 215 216 217 218 219 220 221 222 223 224 225 226 227 228 229 230 231 232 233 234 235 236 237 238 239 240 241 242 243 244 245 246 247 248 249 250 251 252 253 254 255 256 257 258 259 260 261 262 263 264 265 266 267 268 269 270 271 272 273 274 275 276 277 278 279 280 281 282 283 284 285 286 287 288 289 290 291 292 293 294 295 296 297 298 299 300 301 302 303 304 305 306 307 308 309 310 311 312 313 314 315 316 317 318 319 320 321 322 323 324 325 326 327 328 329 330 331 332 333 334 335 336 337 338 339 340 341 342 343 344 345 346 347 348 349 350 351 352 353 354 355 356 357 358 359 360 361 362 363 364 365 366 367 368 369 370 371 372 373 374 375 376 377 378 379 380 381 382 383 384 385 386 387 388 389 390 391 392 393 394 395 396 397 398 399 400 401 402 403 404 405 406 407 408 409 410 411 412 413 414 415 416 417 418 419 420 421 422 423 424 425 426 427 428 429 430 431 432 433 434 435 436 437 438 439 440 441 442 443 444 445 446 447 448 449 450 451 452 453 454 455 456 457 458 459 460 461 462 463 464 465 466 467 468 469 470 471 472 473 474 475 476 477 478 479 480 481 482 483 484 485 486 487 488 489 490 491 492 493 494 495 496 497 498 499 500 501 502 503 504 505 506 507 508 509 510 511 512 513 514 515 516 517 518 519 520 521 522 523 524 525 526 527 528 529 530 531 532 533 534 535 536 537 538 539 540 541 542 543 544 545 546 547 548 549 550 551 552 553 554 555 556 557 558 559 560 561 562 563 564 565 566 567 568 569 570 571 572 573 574 575 576 577 578 579 580 581 582 583 584 585 586 587 588 589 590 591 592 593 594 595 596 597 598 599 600 601 602 603 604 605 606 607 608 609 610 611 612 613 614 615 616 617 618 619 620 621 622 623 624 625 626 627 628 629 630 631 632 633 634 635 636 637 638 639 640 641 642 643 644 645 646 647 648 649 650 651 652 653 654 655 656 657 658 659 660 661 662 663 664 665 666 667 668 669 670 671 672 673 674 675 676 677 678 679 680 681 682 683 684 685 686 687 688 689 690 691 692 693 694 695 696 697 698 699 700 701 702 703 704 705 706 707 708 709 710 711 712 713 714 715 716 717 718 719 720 721 722 723 724 725 726 727 728 729 730 731 732 733 734 735 736 737 738 739 740 741 742 743 744 745 746 747 748 749 750 751 752 753 754 755 756 757 758 759 760 761 762 763 764 765 766 767 768 769 770 771 772 773 774 775 776 777 778 779 780 781 782 783 784 785 786 787 788 789 790 791 792 793 794 795 796 797 798 799 800 801 802 803 804 805 806 807 808 809 810 811 812 813 814 815 816 817 818 819 820 821 822 823 824 825 826 827 828 829 830 831 832 833 834 835 836 837 838 839 840 841 842 843 844 845 846 847 848 849 850 851 852 853 854 855 856 857 858 859 860 861 862 863 864 865 866 867 868 869 870 871 872 873 874 875 876 877 878 879 880 881 882 883 884 885 886 887 888 889 890 891 892 893 894 895 896 897 898 899 900 901 902 903 904 905 906 907 908 909 910 911 912 913 914 915 916 917 918 919 920 921 922 923 924 925 926 927 928 929 930 931 932 933 934 935 936 937 938 939 940 941 942 943 944 945 946 947 948 949 950 951 952 953 954 955 956 957 958 959 960 961 962 963 964 965 966 967 968 969 970 971 972 973 974 975 976 977 978 979 980 981 982 983 984 985 986 987 988 989 990 991 992 993 994 995 996 997 998 999 1000

25
25

¿Desayunó?	Si	o	<u>No</u>
------------	----	---	-----------

Trail Making Test

Parte B



Tiempo de ejecución: 01:51 minutos

Encuesta

Curso:

5) Líquido

Marca con una X la opción correcta.

- 1- ¿A qué distancia vive de la escuela?
 - a. A menos de 10 cuadras
 - b. Entre 10 y 30 cuadras
 - c. A más de 30 cuadras
- 2- ¿Toma medicación diariamente? (antibiótico)
 - a. Si
 - b. No
- 3- ¿Dentro de qué franja horaria se levantó el día de hoy?
 - a. Entre las 5am y las 6 am
 - b. Entre las 6am y las 7 am
 - c. Después de las 7am
- 4- ¿Dentro de que rango de tiempo comió por última vez?
 - a. Hace más de 12horas
 - b. Entre 8 a 12horas
 - c. Entre 8 a 4horas
 - d. Entre 4 a 1hora
- 5- ¿Desayuna?
 - a. Si siempre (continuar 6)
 - b. Sí, pero hoy no (continuar 6)
 - c. A veces (continuar 6, 7, 8)
 - d. Nunca lo hace (continuar 7 y 8)

TRIT

$$\text{PARTE A} = \frac{25}{25} = 100\%$$

$$\text{PARTE B} = \frac{25}{25} = 100\%$$

$$TR = 183$$

$$TA = 179$$

$$O = 28$$

$$C = 4$$

$$TDT = 151$$

$$CON = 175$$

En el ítem 6 y 7 puede marcar más de una opción en caso de ser necesario

En caso de haber respondido los ítems a, b o c:

6. ¿Qué desayuna?
- a. Infusión (mate, café, mate cocido, té)
 - b. Infusión con leche
 - c. Jugo/Agua
 - d. Infusión con tostadas o galletitas
 - e. Frutas
 - f. Yogurt
 - g. Otros

En caso de haber respondido no desayunar (ítems c o d):

7. ¿Por qué no desayuna?
- a. Se debe preparar solo el desayuno
 - b. Prefiere dormir
 - c. Le cae mal
 - d. No tiene hambre
 - e. Otros

8. ¿Dentro de que franja horaria es su primer comida en la escuela en caso de no desayunar?

- a. Entre 8:30 am y 9:30 am
- b. Entre 9:30am y 10:30am
- c. Después de 10:30am
- d. Menos de 1hora

Handwriting practice sheet with 14 rows of cursive letters 'd' and 'p'. Each row contains a sequence of letters, some of which are circled. The letters are arranged in a grid-like pattern across the rows.

11 12 13 14 15 16 17 18 19 20 21 22 23 24

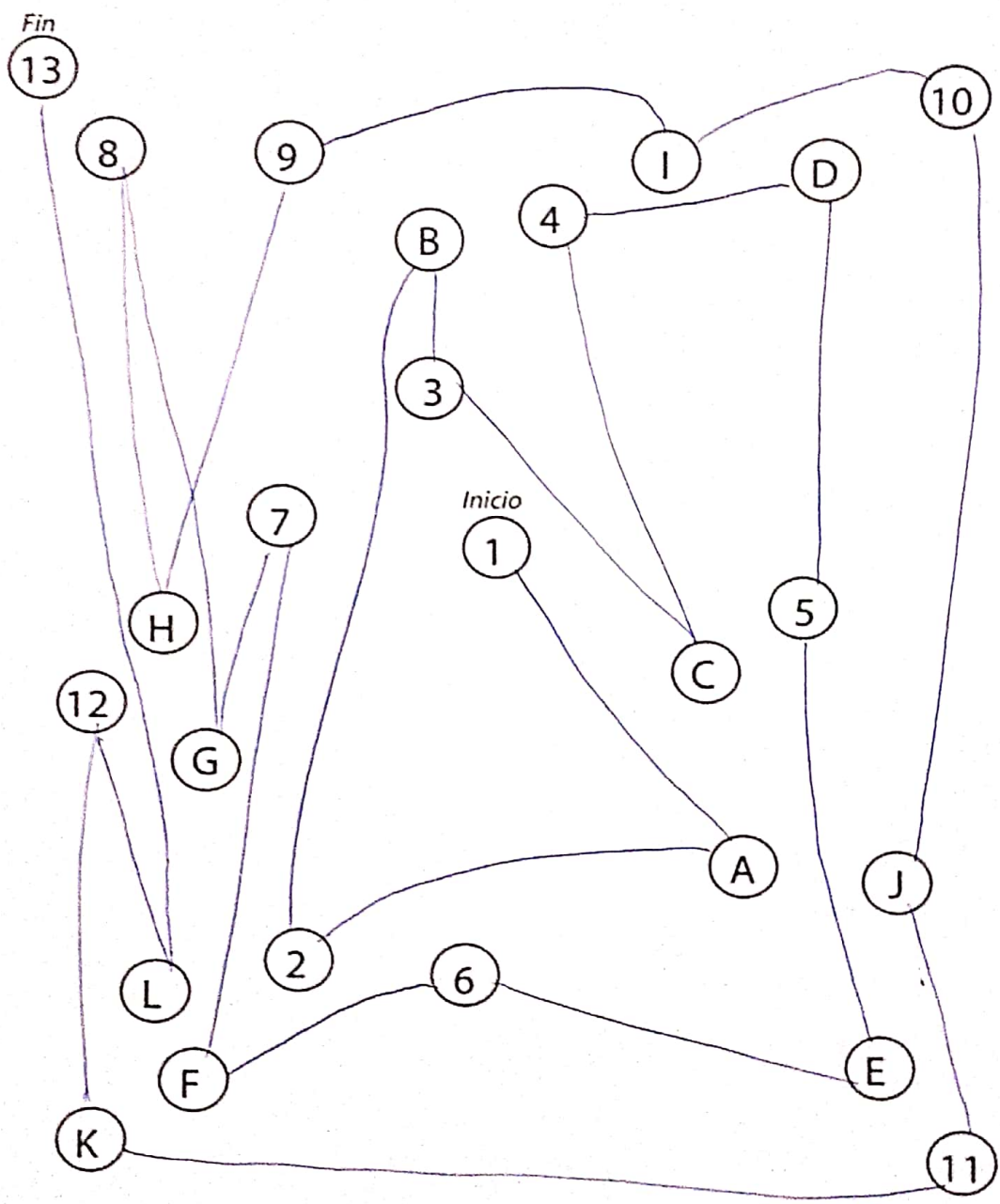
25
25

* 11

¿Desayunó? Si o No

Trail Making Test

Parte B



Tiempo de ejecución: 1:49 minutos

Encuesta

Curso:

Marca con una X la opción correcta.

- 1- ¿A qué distancia vive de la escuela?
 - a. A menos de 10 cuadras
 - b. Entre 10 y 30 cuadras
 - c. A más de 30 cuadras
- 2- ¿Toma medicación diariamente? (antibiótico)
 - a. Si
 - b. No
- 3- ¿Dentro de qué franja horaria se levantó el día de hoy?
 - a. Entre las 5am y las 6 am
 - b. Entre las 6am y las 7 am
 - c. Después de las 7am
- 4- ¿Dentro de que rango de tiempo comió por última vez?
 - a. Hace más de 12horas
 - b. Entre 8 a 12horas
 - c. Entre 8 a 4horas
 - d. Entre 4 a 1hora
- 5- ¿Desayuna?
 - a. Si siempre (continuar 6)
 - b. Sí, pero hoy no (continuar 6)
 - c. A veces (continuar 6, 7, 8)
 - d. Nunca lo hace (continuar 7 y 8)

$$\text{PARTE A} = \frac{25}{25} = 100\%$$

$$\text{PARTE B} = \frac{8}{25} = 32\%$$

TR = 151
 TA = 145
 O = 62
 C = 6

TDT = 83
CON = 139

En el ítem 6 y 7 puede marcar más de una opción en caso de ser necesario

En caso de haber respondido los ítems a, b o c:

6. ¿Qué desayuna?
- a. Infusión (mate, café, mate cocido, té)
 - b. Infusión con leche
 - c. Jugo/Agua
 - d. Infusión con tostadas o galletitas
 - e. Frutas
 - f. Yogurt
 - g. Otros

En caso de haber respondido no desayunar (ítems c o d):

7. ¿Por qué no desayuna?
- a. Se debe preparar solo el desayuno
 - b. Prefiere dormir
 - c. Le cae mal
 - d. No tiene hambre
 - e. Otros
8. ¿Dentro de que franja horaria es su primer comida en la escuela en caso de no desayunar?
- a. Entre 8:30 am y 9:30 am
 - b. Entre 9:30am y 10:30am
 - c. Después de 10:30am
 - d. Menos de 1hora

¿Desayunó?

SI

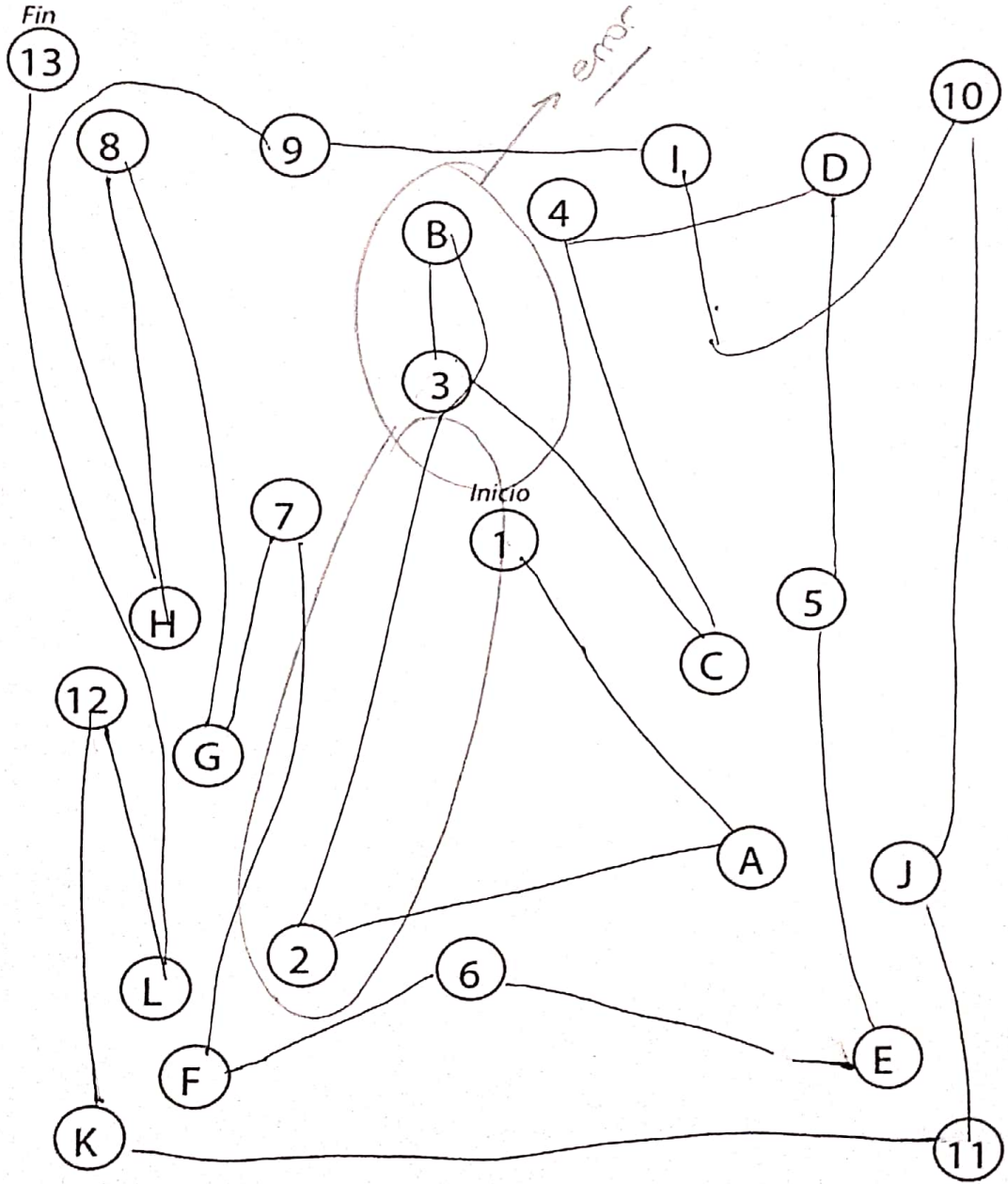
No

16
 10
 17
 18
 19
 20
 21
 22
 23
 24
 25
 26
 27
 28
 29
 30
 31
 32
 33
 34
 35
 36
 37
 38
 39
 40
 41
 42
 43
 44
 45
 46
 47
 48
 49
 50
 51
 52
 53
 54
 55
 56
 57
 58
 59
 60
 61
 62
 63
 64
 65
 66
 67
 68
 69
 70
 71
 72
 73
 74
 75
 76
 77
 78
 79
 80
 81
 82
 83
 84
 85
 86
 87
 88
 89
 90
 91
 92
 93
 94
 95
 96
 97
 98
 99
 100

¿Desayunó?	Si	o	No
------------	----	---	-----------

Trail Making Test

Parte B



Tiempo de ejecución: 05:60 minutos

Encuesta

Curso:

110

Marca con una X la opción correcta.

- 1- ¿A qué distancia vive de la escuela?
 - a. A menos de 10 cuadras
 - b. Entre 10 y 30 cuadras
 - c. A más de 30 cuadras
- 2- ¿Toma medicación diariamente? (antibiótico)
 - a. Si
 - b. No
- 3- ¿Dentro de qué franja horaria se levantó el día de hoy?
 - a. Entre las 5am y las 6 am
 - b. Entre las 6am y las 7 am
 - c. Después de las 7am
- 4- ¿Dentro de que rango de tiempo comió por última vez?
 - a. Hace más de 12horas
 - b. Entre 8 a 12horas
 - c. Entre 8 a 4horas
 - d. Entre 4 a 1hora
- 5- ¿Desayuna?
 - a. Si siempre (continuar 6)
 - b. Sí, pero hoy no (continuar 6)
 - c. A veces (continuar 6, 7, 8)
 - d. Nunca lo hace (continuar 7 y 8)

$$FRATE A = \frac{25}{25} = 100\%$$

$$FRATE B = \frac{1}{25} = 4\%$$

$TR = 202$
 $TA = 201$
 $O = 6$
 $C = 1$

TDT = 195
CON = 200

En el ítem 6 y 7 puede marcar más de una opción en caso de ser necesario

En caso de haber respondido los ítems a, b o c:

- 6. ¿Qué desayuna?
 - a. Infusión (mate, café, mate cocido, té)
 - b. Infusión con leche
 - c. Jugo/Agua
 - d. Infusión con tostadas o galletitas
 - e. Frutas
 - f. Yogurt
 - g. Otros

En caso de haber respondido no desayunar (ítems c o d):

- 7. ¿Por qué no desayuna?
 - a. Se debe preparar solo el desayuno
 - b. Prefiere dormir
 - c. Le cae mal
 - d. No tiene hambre
 - e. Otros
- 8. ¿Dentro de que franja horaria es su primer comida en la escuela en caso de no desayunar?
 - a. Entre 8:30 am y 9:30 am
 - b. Entre 9:30am y 10:30am
 - c. Después de 10:30am
 - d. Menos de 1hora

¿Desayunó?

SI

No

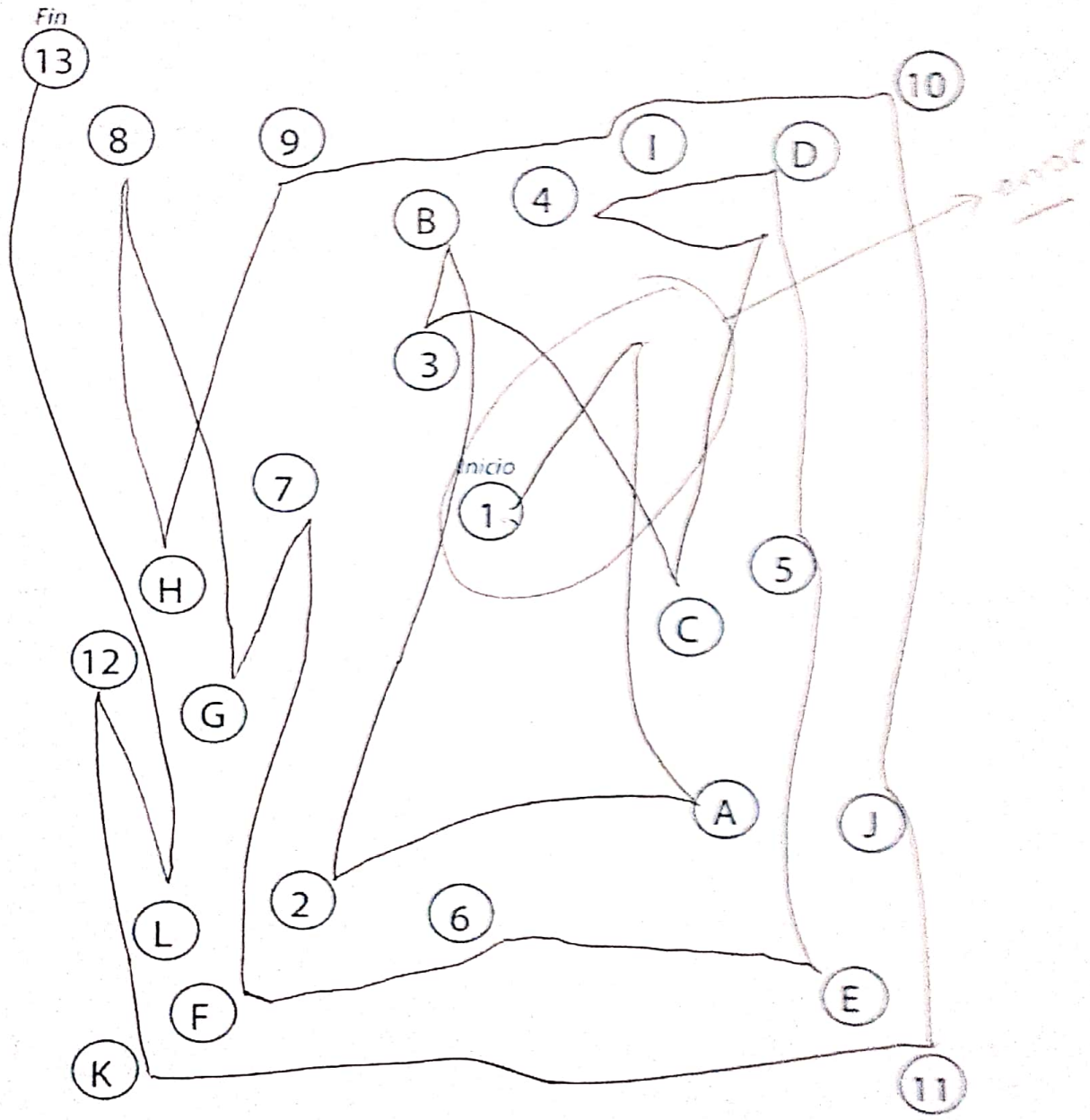
Handwriting practice lines for the word "Desayunó". Each line contains the word written multiple times in a cursive script. The lines are numbered 1 through 4 on the left side of the page. The word "Desayunó" is written in a consistent cursive style across all lines.

151 152 153 154 155 156 157 158 159 160 161 162 163 164

¿Desayunó? Si o No

Trail Making Test

Parte B



Tiempo de ejecución: 1:45 minutos

Encuesta

Curso: 5B

110

Marca con una X la opción correcta.

- 1- ¿A qué distancia vive de la escuela?
 - a. A menos de 10 cuadras
 - b. Entre 10 y 30 cuadras
 - c. A más de 30 cuadras
- 2- ¿Toma medicación diariamente? (antibiótico)
 - a. Si
 - b. No
- 3- ¿Dentro de qué franja horaria se levantó el día de hoy?
 - a. Entre las 5am y las 6 am
 - b. Entre las 6am y las 7 am
 - c. Después de las 7am
- 4- ¿Dentro de que rango de tiempo comió por última vez?
 - a. Hace más de 12horas
 - b. Entre 8 a 12horas
 - c. Entre 8 a 4horas
 - d. Entre 4 a 1hora
- 5- ¿Desayuna?
 - a. Si siempre (continuar 6)
 - b. Sí, pero hoy no (continuar 6)
 - c. A veces (continuar 6, 7, 8)
 - d. Nunca lo hace (continuar 7 y 8)

TRUF

$$\text{PARTE A} = \frac{25}{25} = 100\%$$

$$\text{PARTE B} = \frac{6}{25} = 12\%$$

$$\text{TR} = 177$$

$$\text{TA} = 176$$

$$\text{O} = 31$$

$$\text{C} = 1$$

TDT = 145
CON = 175

En el ítem 6 y 7 puede marcar más de una opción en caso de ser necesario

En caso de haber respondido los ítems a, b o c:

6. ¿Qué desayuna?
- a. Infusión (mate, café, mate cocido, té)
 - b. Infusión con leche
 - c. Jugo/Agua
 - d. Infusión con tostadas o galletitas
 - e. Frutas
 - f. Yogurt
 - g. Otros

En caso de haber respondido no desayunar (ítems c o d):

7. ¿Por qué no desayuna?
- a. Se debe preparar solo el desayuno
 - b. Prefiere dormir
 - c. Le cae mal
 - d. No tiene hambre
 - e. Otros

8. ¿Dentro de que franja horaria es su primer comida en la escuela en caso de no desayunar?

- a. Entre 8:30 am y 9:30 am
- b. Entre 9:30am y 10:30am
- c. Después de 10:30am
- d. Menos de 1hora

e- no

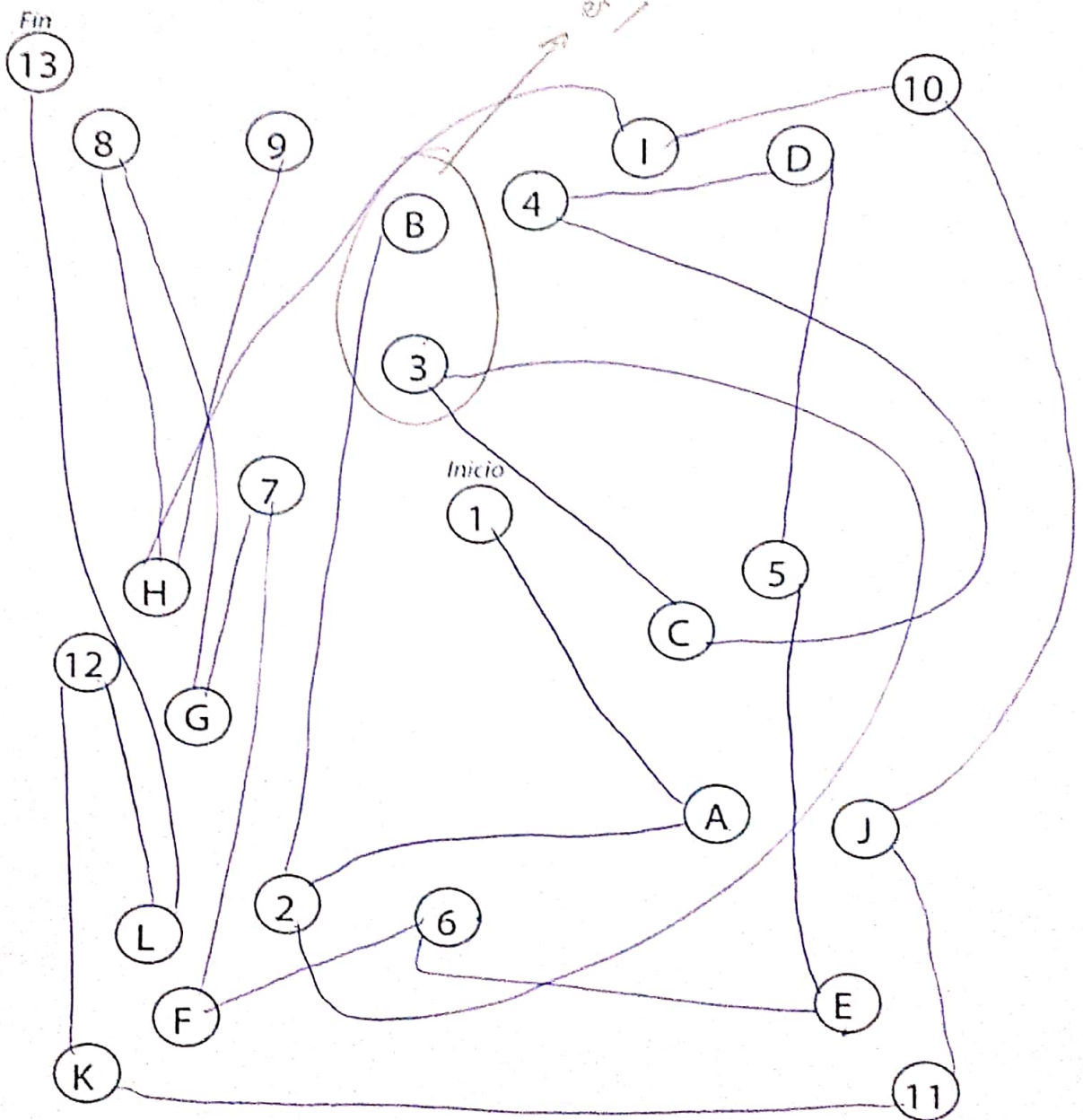
13
 16
 12
 14
 15
 17
 18
 19
 20
 21
 22
 23
 24
 25
 26
 27
 28
 29
 30
 31
 32
 33
 34
 35

3/25

¿Desayunó?	Si	o	<u>No</u>
------------	----	---	-----------

Trail Making Test

Parte B



Tiempo de ejecución: 35 18 minutos

Encuesta

Curso:

Marca con una X la opción correcta.

- 1- ¿A qué distancia vive de la escuela?
 - a. A menos de 10 cuadras
 - b. Entre 10 y 30 cuadras
 - c. A más de 30 cuadras
- 2- ¿Toma medicación diariamente? (antibiótico)
 - a. Si
 - b. No
- 3- ¿Dentro de qué franja horaria se levantó el día de hoy?
 - a. Entre las 5am y las 6 am
 - b. Entre las 6am y las 7 am
 - c. Después de las 7am
- 4- ¿Dentro de que rango de tiempo comió por última vez?
 - a. Hace más de 12horas
 - b. Entre 8 a 12horas
 - c. Entre 8 a 4horas
 - d. Entre 4 a 1hora
- 5- ¿Desayuna?
 - a. Si siempre (continuar 6)
 - b. Sí, pero hoy no (continuar 6)
 - c. A veces (continuar 6, 7, 8)
 - d. Nunca lo hace (continuar 7 y 8)

(10)

TDT

$$\text{PARTE A} = \frac{18}{25} = 72\%$$

$$\text{PARTE B} = \frac{25}{25} = 100\%$$

$$\text{TR} = 192$$

$$\text{TA} = 189$$

$$\text{O} = 18$$

$$\text{C} = 3$$

TDT = 171
CON = 186

En el ítem 6 y 7 puede marcar más de una opción en caso de ser necesario

En caso de haber respondido los ítems a, b o c:

6. ¿Qué desayuna?
- a. Infusión (mate, café, mate cocido, té)
 - b. Infusión con leche
 - c. Jugo/Agua
 - d. Infusión con tostadas o galletitas
 - e. Frutas
 - f. Yogurt
 - g. Otros

En caso de haber respondido no desayunar (ítems c o d):

7. ¿Por qué no desayuna?
- a. Se debe preparar solo el desayuno
 - b. Prefiere dormir
 - c. Le cae mal
 - d. No tiene hambre
 - e. Otros

8. ¿Dentro de que franja horaria es su primer comida en la escuela en caso de no desayunar?

- a. Entre 8:30 am y 9:30 am
- b. Entre 9:30am y 10:30am
- c. Después de 10:30am
- d. Menos de 1hora
- e. No lo hago

¿Desayunó?

SI

No

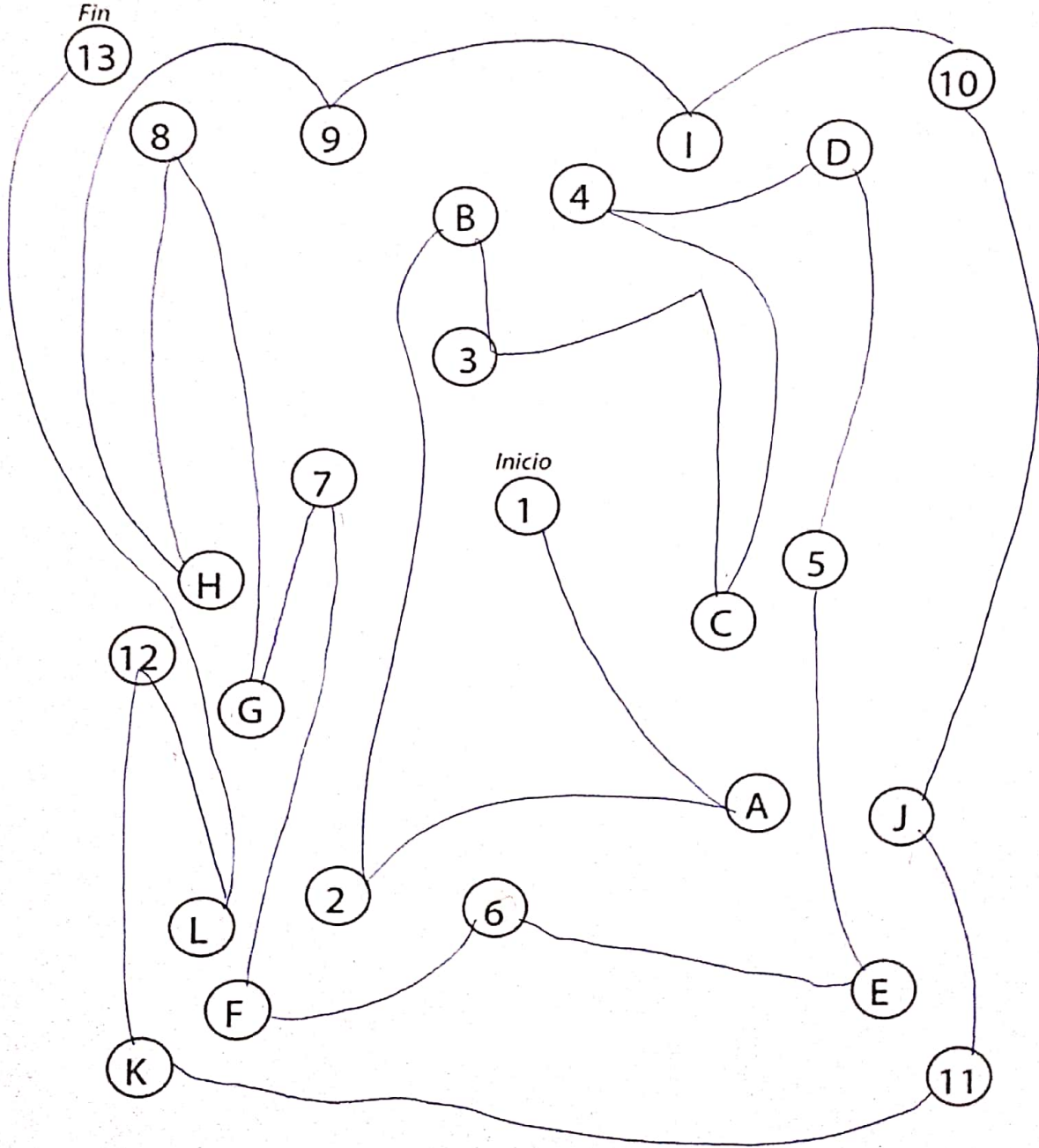
Handwriting practice lines for the word 'Desayunó' in Spanish. Each line contains the word written multiple times in a cursive script, with some letters circled for emphasis or correction. The lines are numbered 1 through 4 at the bottom.

20/25
25

¿Desayunó?	Si	o	<input checked="" type="radio"/> No
------------	----	---	-------------------------------------

Trail Making Test

Parte B



Tiempo de ejecución: 1:38 minutos

Marca con una X la opción correcta.

- 1- ¿A qué distancia vive de la escuela?
 - a. A menos de 10 cuadras
 - b. Entre 10 y 30 cuadras
 - c. A más de 30 cuadras
- 2- ¿Toma medicación diariamente? (antibiótico)
 - a. Si
 - b. No
- 3- ¿Dentro de qué franja horaria se levantó el día de hoy?
 - a. Entre las 5am y las 6 am
 - b. Entre las 6am y las 7 am
 - c. Después de las 7am
- 4- ¿Dentro de que rango de tiempo comió por última vez?
 - a. Hace más de 12horas
 - b. Entre 8 a 12horas
 - c. Entre 8 a 4horas
 - d. Entre 4 a 1hora
- 5- ¿Desayuna?
 - a. Si siempre (continuar 6)
 - b. Sí, pero hoy no (continuar 6)
 - c. A veces (continuar 6, 7, 8)
 - d. Nunca lo hace (continuar 7 y 8)

$$TR = 171$$

$$TA = 165$$

$$O = 42$$

$$C = 6$$

$$TDT = 123$$

$$CON = 159$$

En el ítem 6 y 7 puede marcar más de una opción en caso de ser necesario

En caso de haber respondido los ítems a, b o c:

6. ¿Qué desayuna?
- a. Infusión (mate, café, mate cocido, té)
 - b. Infusión con leche
 - c. Jugo/Agua
 - d. Infusión con tostadas o galletitas
 - e. Frutas
 - f. Yogurt
 - g. Otros

En caso de haber respondido no desayunar (ítems c o d):

7. ¿Por qué no desayuna?
- a. Se debe preparar solo el desayuno
 - b. Prefiere dormir
 - c. Le cae mal
 - d. No tiene hambre
 - e. Otros

8. ¿Dentro de que franja horaria es su primer comida en la escuela en caso de no desayunar?

- a. Entre 8:30 am y 9:30 am
- b. Entre 9:30am y 10:30am
- c. Después de 10:30am
- d. Menos de 1hora

E. NO

¿Desayunó?

SI

No

10
 11
 12
 13
 14
 15
 16
 17
 18
 19
 20
 21
 22
 23
 24

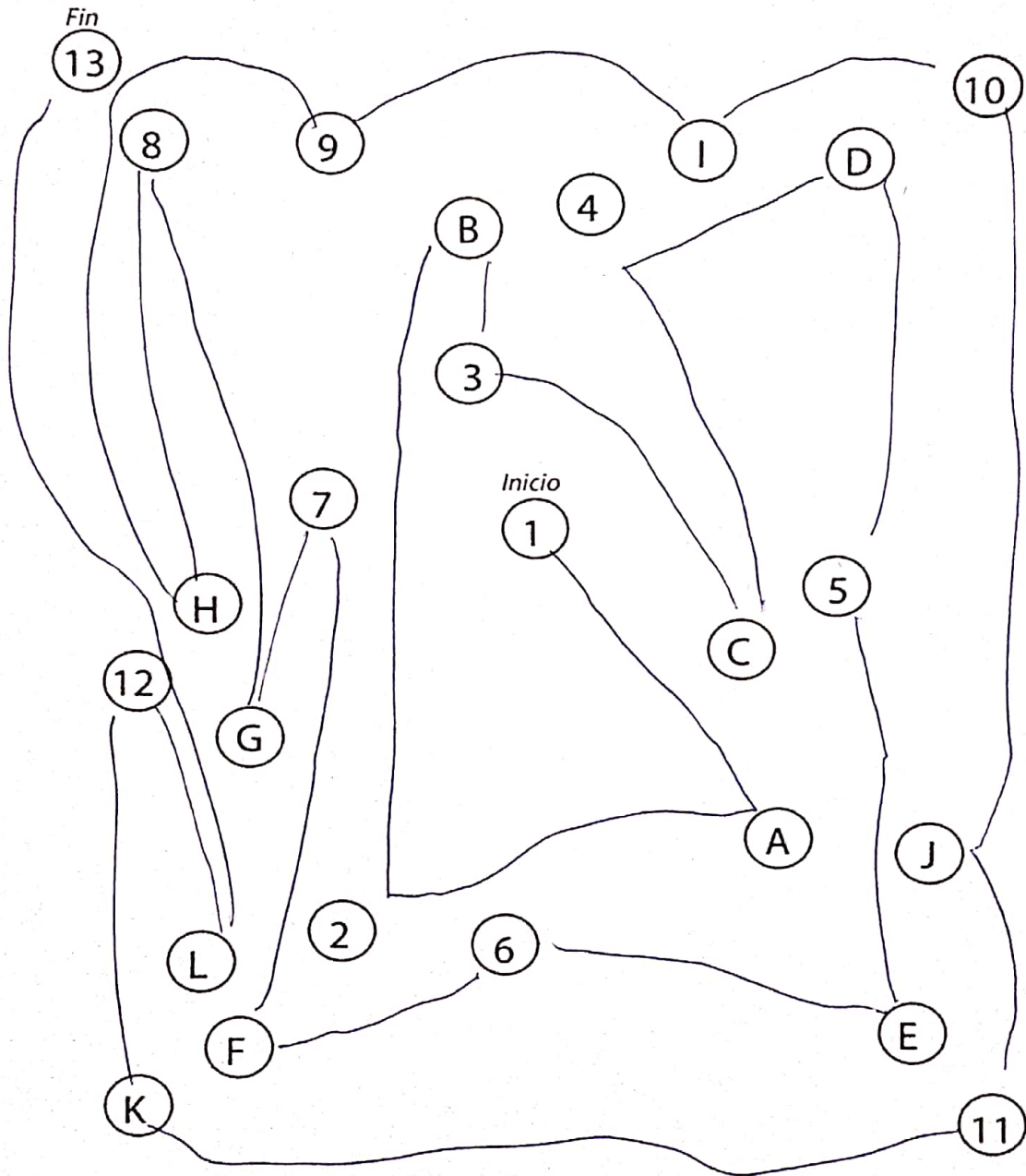
10
 11
 12
 13
 14
 15
 16
 17
 18
 19
 20
 21
 22
 23
 24

25
25

¿Desayunó? (Si) o No

Trail Making Test

Parte B



Tiempo de ejecución: 1:28:47 minutos

Encuesta

Curso:

Marca con una X la opción correcta.

- 1- ¿A qué distancia vive de la escuela?
 - a. A menos de 10 cuadras
 - b. Entre 10 y 30 cuadras
 - c. A más de 30 cuadras
- 2- ¿Toma medicación diariamente? (antibiótico)
 - a. Si
 - b. No
- 3- ¿Dentro de qué franja horaria se levantó el día de hoy?
 - a. Entre las 5am y las 6 am
 - b. Entre las 6am y las 7 am
 - c. Después de las 7am
- 4- ¿Dentro de que rango de tiempo comió por última vez?
 - a. Hace más de 12horas
 - b. Entre 8 a 12horas
 - c. Entre 8 a 4horas
 - d. Entre 4 a 1hora
- 5- ¿Desayuna?
 - a. Si siempre (continuar 6)
 - b. Sí, pero hoy no (continuar 6)
 - c. A veces (continuar 6, 7, 8)
 - d. Nunca lo hace (continuar 7 y 8)

(30)

$$\frac{TR}{\text{PARTE A}} = \frac{25}{25} = 100\%$$
$$\frac{TA}{\text{PARTE B}} = \frac{45}{25} = 60\%$$

$$TR = 178$$

$$TA = 178$$

$$O = 29$$

$$C = -$$

$$TDT = 149$$

$$CON = 178$$

En el ítem 6 y 7 puede marcar más de una opción en caso de ser necesario

En caso de haber respondido los ítems a, b o c:

6. ¿Qué desayuna?

- a. Infusión (mate, café, mate cocido, té)
- b. Infusión con leche
- c. Jugo/Agua
- d. Infusión con tostadas o galletitas
- e. Frutas
- f. Yogurt
- g. Otros

En caso de haber respondido no desayunar (ítems c o d):

7. ¿Por qué no desayuna?

- a. Se debe preparar solo el desayuno
- b. Prefiere dormir
- c. Le cae mal
- d. No tiene hambre
- e. Otros

8. ¿Dentro de que franja horaria es su primer comida en la escuela en caso de no desayunar?

- a. Entre 8:30 am y 9:30 am
- b. Entre 9:30am y 10:30am
- c. Después de 10:30am
- d. Menos de 1hora
- e. No lo hago.

0110 1110 1113 1115 1116 1117 1118 1119 1120 1121 1122 1123 1124

Handwritten practice lines for the word "Desayunó" in a cursive script. Each line contains the word written multiple times, with some letters circled for emphasis or correction. The lines are numbered 11 through 24.

¿Desayunó?

SI

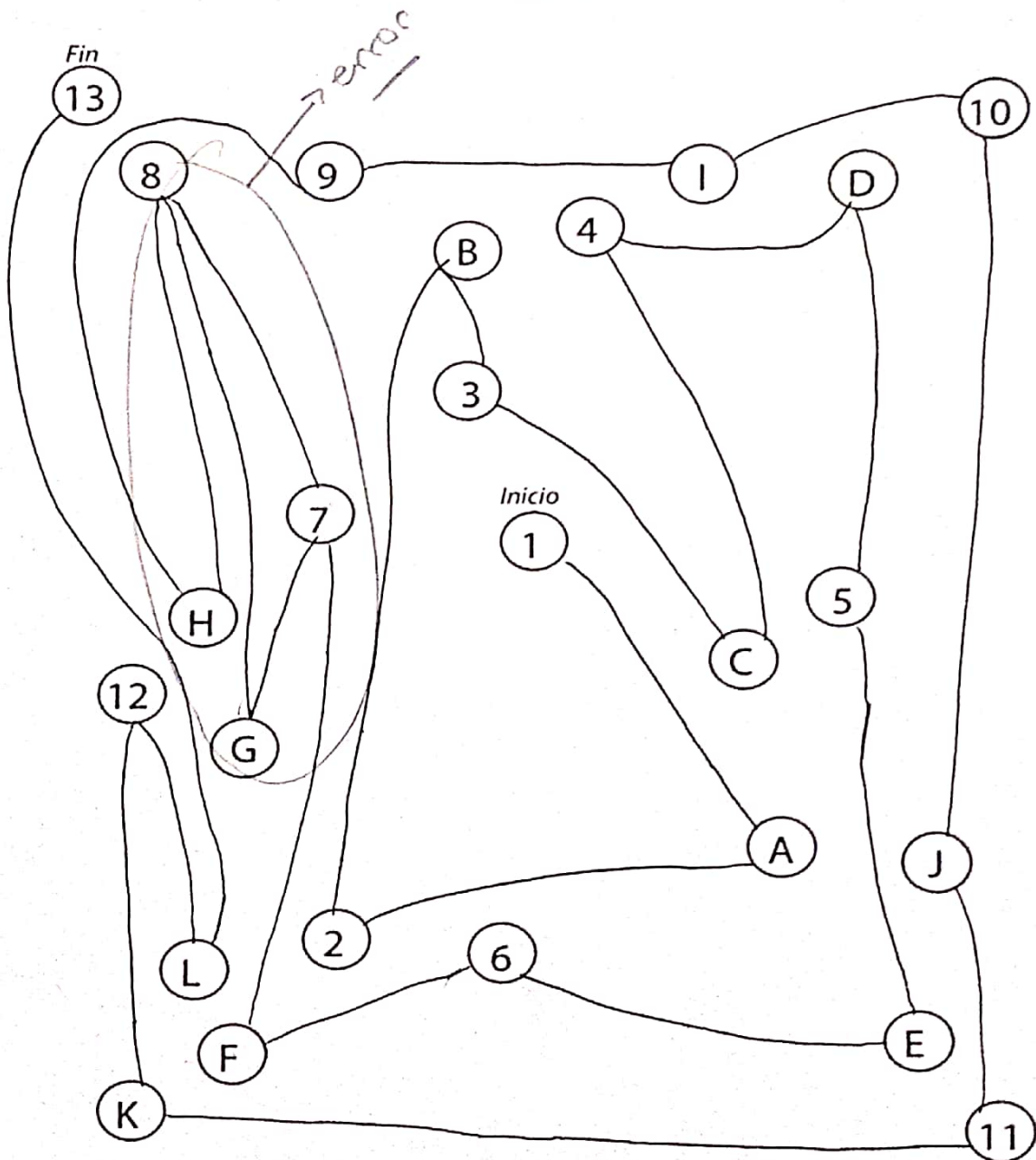
No

15
24

¿Desayunó? Si o No

Trail Making Test

Parte B



Tiempo de ejecución: 1:49 minutos

Encuesta

Curso:

(51)

Marca con una X la opción correcta.

- 1- ¿A qué distancia vive de la escuela?
 - a. A menos de 10 cuadras
 - b. Entre 10 y 30 cuadras
 - c. A más de 30 cuadras
- 2- ¿Toma medicación diariamente? (antibiótico)
 - a. Si
 - b. No
- 3- ¿Dentro de qué franja horaria se levantó el día de hoy?
 - a. Entre las 5am y las 6 am
 - b. Entre las 6am y las 7 am
 - c. Después de las 7am
- 4- ¿Dentro de que rango de tiempo comió por última vez?
 - a. Hace más de 12horas
 - b. Entre 8 a 12horas
 - c. Entre 8 a 4horas
 - d. Entre 4 a 1hora
- 5- ¿Desayuna?
 - a. Si siempre (continuar 6)
 - b. Sí, pero hoy no (continuar 6)
 - c. A veces (continuar 6, 7, 8)
 - d. Nunca lo hace (continuar 7 y 8)

$$\text{PARTE A} = \frac{25}{25} = 100\%$$

$$\text{PARTE B} = \frac{25}{25} = 100\%$$

$$TR = 189$$

$$TA = 187$$

$$O = 20$$

$$C = 2$$

TDT = 167
CON = 185

En el ítem 6 y 7 puede marcar más de una opción en caso de ser necesario

En caso de haber respondido los ítems a, b o c:

6. ¿Qué desayuna?
- a. Infusión (mate, café, mate cocido, té)
 - b. Infusión con leche
 - c. Jugo/Agua
 - d. Infusión con tostadas o galletitas
 - e. Frutas
 - f. Yogurt
 - g. Otros

En caso de haber respondido no desayunar (ítems c o d):

7. ¿Por qué no desayuna?
- a. Se debe preparar solo el desayuno
 - b. Prefiere dormir
 - c. Le cae mal
 - d. No tiene hambre
 - e. Otros

8. ¿Dentro de que franja horaria es su primer comida en la escuela en caso de no desayunar?

- a. Entre 8:30 am y 9:30 am
- b. Entre 9:30am y 10:30am
- c. Después de 10:30am
- d. Menos de 1hora

14 17

110 111 112 113 114 115 116 117 118 119 120 121 122 123 124 125 126 127 128 129 130 131 132 133 134 135 136 137 138 139 140 141 142 143 144 145 146 147 148 149 150 151 152 153 154 155 156 157 158 159 160 161 162 163 164 165 166 167 168 169 170 171 172 173 174 175 176 177 178 179 180 181 182 183 184 185 186 187 188 189 190 191 192 193 194 195 196 197 198 199 200 201 202 203 204 205 206 207 208 209 210 211 212 213 214 215 216 217 218 219 220 221 222 223 224 225 226 227 228 229 230 231 232 233 234 235 236 237 238 239 240 241 242 243 244 245 246 247 248 249 250 251 252 253 254 255 256 257 258 259 260 261 262 263 264 265 266 267 268 269 270 271 272 273 274 275 276 277 278 279 280 281 282 283 284 285 286 287 288 289 290 291 292 293 294 295 296 297 298 299 300 301 302 303 304 305 306 307 308 309 310 311 312 313 314 315 316 317 318 319 320 321 322 323 324 325 326 327 328 329 330 331 332 333 334 335 336 337 338 339 340 341 342 343 344 345 346 347 348 349 350 351 352 353 354 355 356 357 358 359 360 361 362 363 364 365 366 367 368 369 370 371 372 373 374 375 376 377 378 379 380 381 382 383 384 385 386 387 388 389 390 391 392 393 394 395 396 397 398 399 400 401 402 403 404 405 406 407 408 409 410 411 412 413 414 415 416 417 418 419 420 421 422 423 424 425 426 427 428 429 430 431 432 433 434 435 436 437 438 439 440 441 442 443 444 445 446 447 448 449 450 451 452 453 454 455 456 457 458 459 460 461 462 463 464 465 466 467 468 469 470 471 472 473 474 475 476 477 478 479 480 481 482 483 484 485 486 487 488 489 490 491 492 493 494 495 496 497 498 499 500 501 502 503 504 505 506 507 508 509 510 511 512 513 514 515 516 517 518 519 520 521 522 523 524 525 526 527 528 529 530 531 532 533 534 535 536 537 538 539 540 541 542 543 544 545 546 547 548 549 550 551 552 553 554 555 556 557 558 559 560 561 562 563 564 565 566 567 568 569 570 571 572 573 574 575 576 577 578 579 580 581 582 583 584 585 586 587 588 589 590 591 592 593 594 595 596 597 598 599 600 601 602 603 604 605 606 607 608 609 610 611 612 613 614 615 616 617 618 619 620 621 622 623 624 625 626 627 628 629 630 631 632 633 634 635 636 637 638 639 640 641 642 643 644 645 646 647 648 649 650 651 652 653 654 655 656 657 658 659 660 661 662 663 664 665 666 667 668 669 670 671 672 673 674 675 676 677 678 679 680 681 682 683 684 685 686 687 688 689 690 691 692 693 694 695 696 697 698 699 700 701 702 703 704 705 706 707 708 709 710 711 712 713 714 715 716 717 718 719 720 721 722 723 724 725 726 727 728 729 730 731 732 733 734 735 736 737 738 739 740 741 742 743 744 745 746 747 748 749 750 751 752 753 754 755 756 757 758 759 760 761 762 763 764 765 766 767 768 769 770 771 772 773 774 775 776 777 778 779 780 781 782 783 784 785 786 787 788 789 790 791 792 793 794 795 796 797 798 799 800 801 802 803 804 805 806 807 808 809 810 811 812 813 814 815 816 817 818 819 820 821 822 823 824 825 826 827 828 829 830 831 832 833 834 835 836 837 838 839 840 841 842 843 844 845 846 847 848 849 850 851 852 853 854 855 856 857 858 859 860 861 862 863 864 865 866 867 868 869 870 871 872 873 874 875 876 877 878 879 880 881 882 883 884 885 886 887 888 889 890 891 892 893 894 895 896 897 898 899 900 901 902 903 904 905 906 907 908 909 910 911 912 913 914 915 916 917 918 919 920 921 922 923 924 925 926 927 928 929 930 931 932 933 934 935 936 937 938 939 940 941 942 943 944 945 946 947 948 949 950 951 952 953 954 955 956 957 958 959 960 961 962 963 964 965 966 967 968 969 970 971 972 973 974 975 976 977 978 979 980 981 982 983 984 985 986 987 988 989 990 991 992 993 994 995 996 997 998 999 1000

Marca con una X la opción correcta.

- 1- ¿A qué distancia vive de la escuela?
 - a. A menos de 10 cuadras
 - b. Entre 10 y 30 cuadras
 - c. A más de 30 cuadras
- 2- ¿Toma medicación diariamente? (antibiótico)
 - a. Si
 - b. No
- 3- ¿Dentro de qué franja horaria se levantó el día de hoy?
 - a. Entre las 5am y las 6 am
 - b. Entre las 6am y las 7 am
 - c. Después de las 7am
- 4- ¿Dentro de que rango de tiempo comió por última vez?
 - a. Hace más de 12horas
 - b. Entre 8 a 12horas
 - c. Entre 8 a 4horas *¿emas?*
 - d. Entre 4 a 1hora
- 5- ¿Desayuna?
 - a. Si siempre (continuar 6)
 - b. Sí, pero hoy no (continuar 6)
 - c. A veces (continuar 6, 7, 8)
 - d. Nunca lo hace (continuar 7 y 8)

$$\frac{25}{25} = 100\%$$

PARTE A = $\frac{25}{25} = 100\%$

$$\frac{25}{25} = 100\%$$

PARTE B = $\frac{25}{25} = 100\%$

$$TR = 190$$

$$TA = 190$$

$$O = 17$$

$$C = -$$

$$TDT = 173$$

$$CON = 190$$

En el ítem 6 y 7 puede marcar más de una opción en caso de ser necesario

En caso de haber respondido los ítems a, b o c:

6. ¿Qué desayuna?
- a. Infusión (mate, café, mate cocido, té)
 - b. Infusión con leche
 - c. Jugo/Agua
 - d. Infusión con tostadas o galletitas
 - e. Frutas
 - f. Yogurt
 - g. Otros

En caso de haber respondido no desayunar (ítems c o d):

7. ¿Por qué no desayuna?
- a. Se debe preparar solo el desayuno
 - b. Prefiere dormir
 - c. Le cae mal
 - d. No tiene hambre
 - e. Otros

8. ¿Dentro de que franja horaria es su primer comida en la escuela en caso de no desayunar?

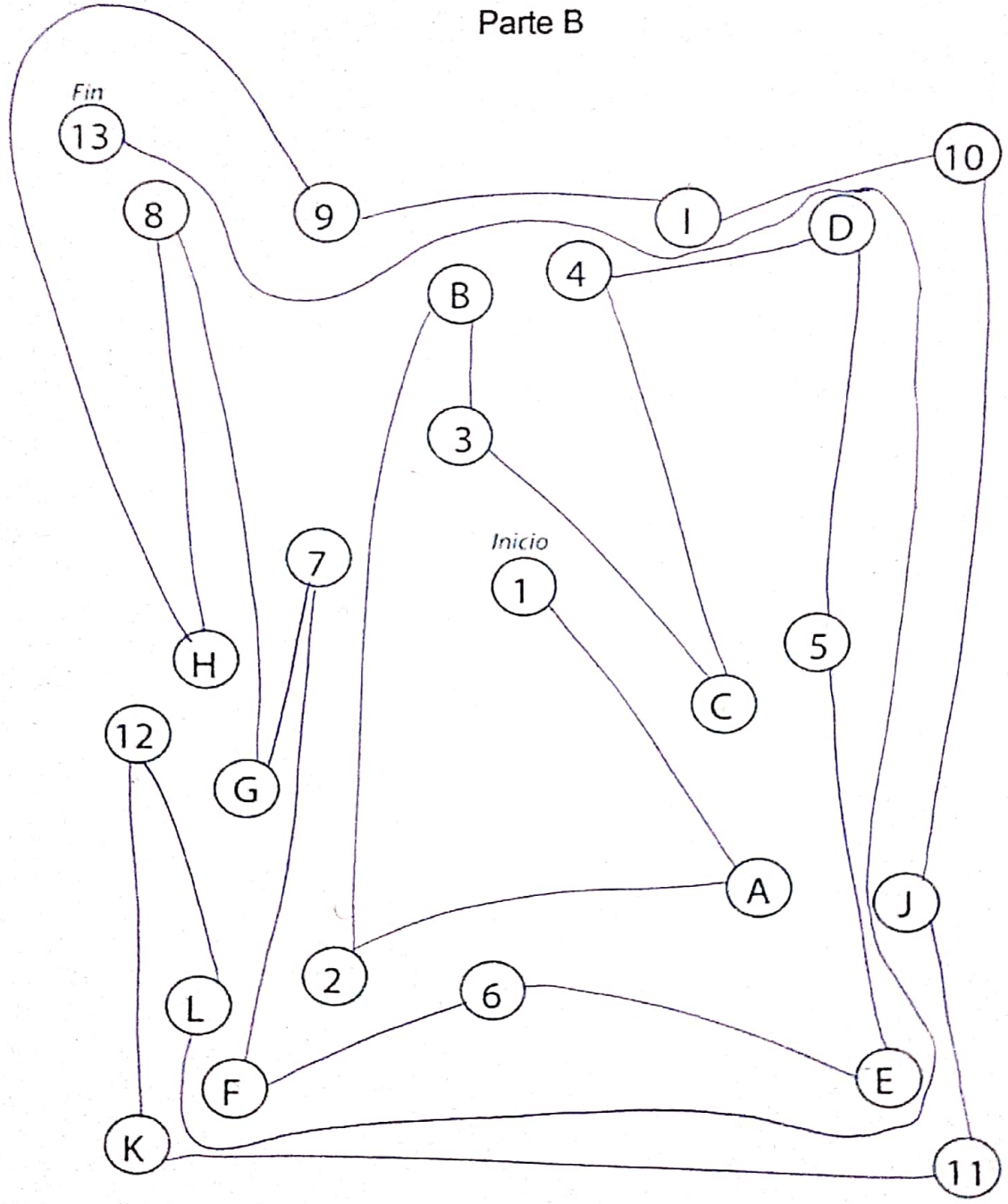
- a. Entre 8:30 am y 9:30 am
- b. Entre 9:30am y 10:30am
- c. Después de 10:30am
- d. Menos de 1hora

2/25

¿Desayunó?	Si	o	No
------------	----	---	----

Trail Making Test

Parte B



Tiempo de ejecución: 1:55 minutos

Encuesta

Curso:

710

Marca con una X la opción correcta.

- 1- ¿A qué distancia vive de la escuela?
- A menos de 10 cuadras
 - Entre 10 y 30 cuadras
 - A más de 30 cuadras
- 2- ¿Toma medicación diariamente? (antibiótico)
- Si
 - No
- 3- ¿Dentro de qué franja horaria se levantó el día de hoy?
- Entre las 5am y las 6 am
 - Entre las 6am y las 7 am
 - Después de las 7am
- 4- ¿Dentro de que rango de tiempo comió por última vez?
- Hace más de 12horas
 - Entre 8 a 12horas
 - Entre 8 a 4horas
 - Entre 4 a 1hora
- 5- ¿Desayuna?
- Si siempre (continuar 6)
 - Sí, pero hoy no (continuar 6)
 - A veces (continuar 6, 7, 8)
 - Nunca lo hace (continuar 7 y 8)

$$\text{PARTE A} = \frac{25}{25} = 100\%$$

$$\text{PARTE B} = \frac{25}{25} = 100\%$$

$$TR = 201$$

$$TA = 201$$

$$O = 6$$

$$C = -$$

$$TDT = 195$$

$$CON = 201$$

En el ítem 6 y 7 puede marcar más de una opción en caso de ser necesario

En caso de haber respondido los ítems a, b o c:

6. ¿Qué desayuna?
- Infusión (mate, café, mate cocido, té)
 - Infusión con leche
 - Jugo/Agua
 - Infusión con tostadas o galletitas
 - Frutas
 - Yogurt
 - Otros

En caso de haber respondido no desayunar (ítems c o d):

7. ¿Por qué no desayuna?
- Se debe preparar solo el desayuno
 - Prefiere dormir
 - Le cae mal
 - No tiene hambre
 - Otros
8. ¿Dentro de que franja horaria es su primer comida en la escuela en caso de no desayunar?
- Entre 8:30 am y 9:30 am
 - Entre 9:30am y 10:30am
 - Después de 10:30am
 - Menos de 1hora

¿Desayunó?

SI

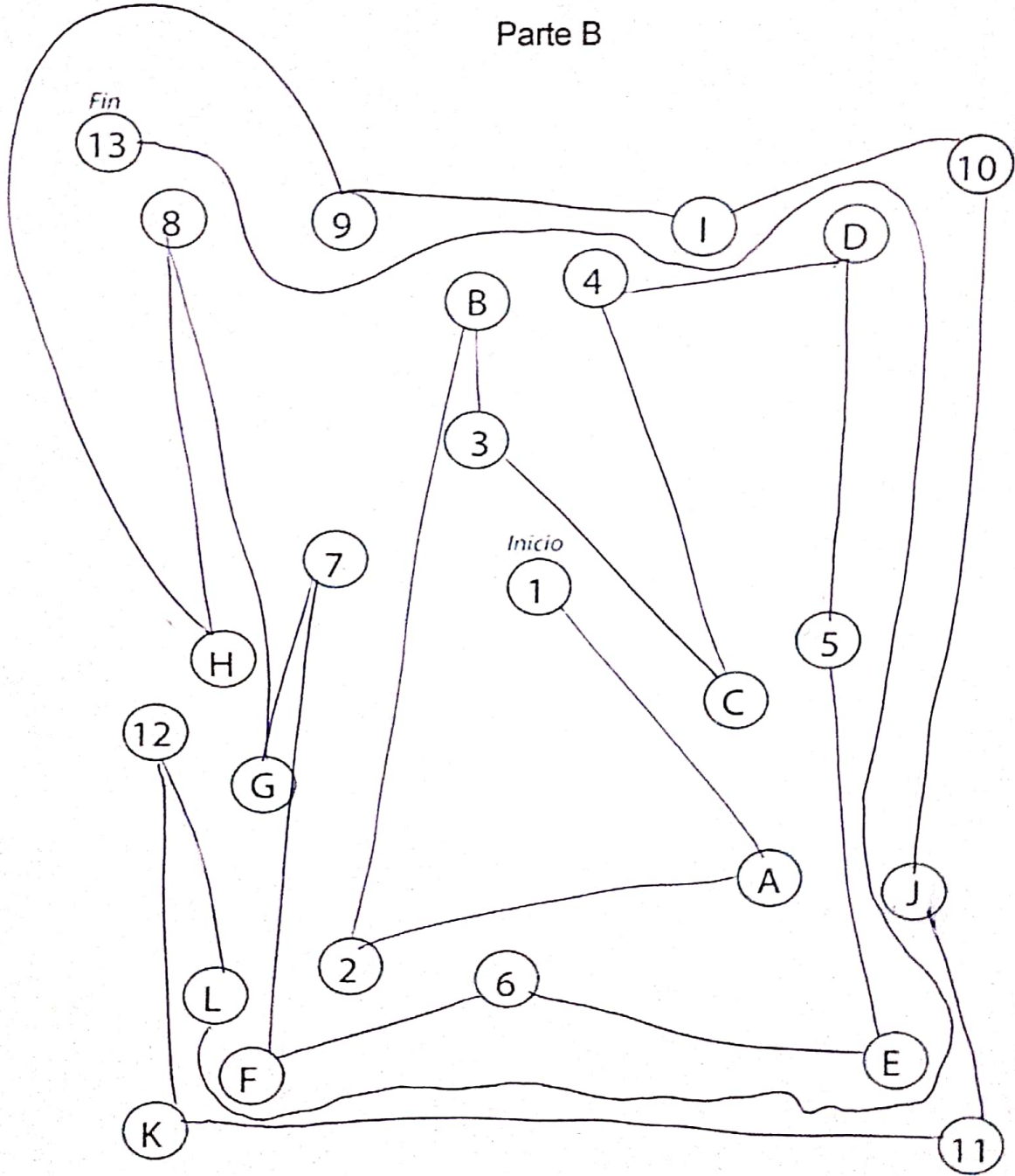
No

Handwriting practice lines for the word "Desayunó". Each line contains the word written in a cursive script, with individual letters and syllables separated by dots. The lines are numbered 14 through 24 on the left side of the page. Some letters are circled in red, likely for correction or emphasis.

¿Desayunó? **Si** **o** **No**

Trail Making Test

Parte B



Tiempo de ejecución: 1:20 minutos

110

Encuesta

Curso: 5^a B

Marca con una X la opción correcta.

- 1- ¿A qué distancia vive de la escuela?
 - a. A menos de 10 cuadras
 - b. Entre 10 y 30 cuadras
 - c. A más de 30 cuadras
- 2- ¿Toma medicación diariamente? (antibiótico)
 - a. Si
 - b. No
- 3- ¿Dentro de qué franja horaria se levantó el día de hoy?
 - a. Entre las 5am y las 6 am
 - b. Entre las 6am y las 7 am
 - c. Después de las 7am
- 4- ¿Dentro de que rango de tiempo comió por última vez?
 - a. Hace más de 12horas
 - b. Entre 8 a 12horas
 - c. Entre 8 a 4horas
 - d. Entre 4 a 1hora
- 5- ¿Desayuna?
 - a. Si siempre (continuar 6)
 - b. Sí, pero hoy no (continuar 6)
 - c. A veces (continuar 6, 7, 8)
 - d. Nunca lo hace (continuar 7 y 8)

$$\text{PARTE A} = \frac{25}{25} = 100\%$$

$$\text{PARTE B} = \frac{25}{25} = 100\%$$

$$TR = 194$$

$$TA = 192$$

$$O = 15$$

$$C = 2$$

TDT = 177
CON = 190

En el ítem 6 y 7 puede marcar más de una opción en caso de ser necesario

En caso de haber respondido los ítems a, b o c:

- 6. ¿Qué desayuna?
 - a. Infusión (mate, café, mate cocido, té)
 - b. Infusión con leche
 - c. Jugo/Agua
 - d. Infusión con tostadas o galletitas
 - e. Frutas
 - f. Yogurt
 - g. Otros

En caso de haber respondido no desayunar (ítems c o d):

- 7. ¿Por qué no desayuna?
 - a. Se debe preparar solo el desayuno
 - b. Prefiere dormir
 - c. Le cae mal
 - d. No tiene hambre
 - e. Otros

8. ¿Dentro de que franja horaria es su primer comida en la escuela en caso de no desayunar?

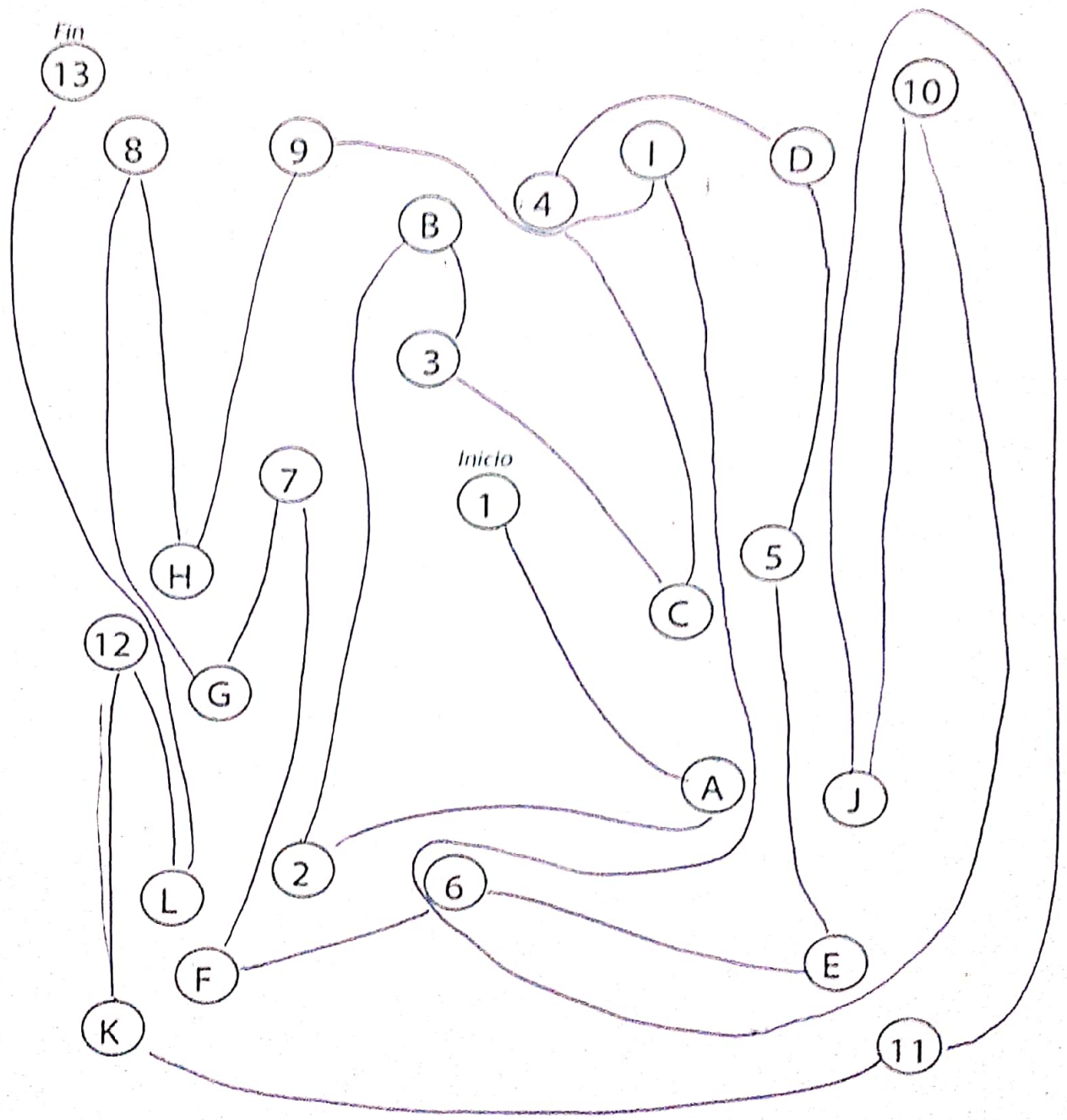
- a. Entre 8:30 am y 9:30 am
- b. Entre 9:30am y 10:30am
- c. Después de 10:30am
- d. Menos de 1hora

Handwritten practice lines for the word 'Desayuno?' in Spanish, with various letters and syllables circled for emphasis.

¿Desayunó? **SI** **o** **(No)**

Trail Making Test

Parte B



Tiempo de ejecución: 2:46 minutos

Encuesta

Curso: ~~...~~

(5) ~~...~~

Marca con una X la opción correcta.

- 1- ¿A qué distancia vive de la escuela?
 - a. A menos de 10 cuadras
 - b. Entre 10 y 30 cuadras
 - c. A más de 30 cuadras
- 2- ¿Toma medicación diariamente? (antibiótico)
 - a. Si
 - b. No
- 3- ¿Dentro de qué franja horaria se levantó el día de hoy?
 - a. Entre las 5am y las 6 am
 - b. Entre las 6am y las 7 am
 - c. Después de las 7am
- 4- ¿Dentro de que rango de tiempo comió por última vez?
 - a. Hace más de 12horas
 - b. Entre 8 a 12horas
 - c. Entre 8 a 4horas
 - d. Entre 4 a 1hora
- 5- ¿Desayuna?
 - a. Si siempre (continuar 6)
 - b. Sí, pero hoy no (continuar 6)
 - c. A veces (continuar 6, 7, 8)
 - d. Nunca lo hace (continuar 7 y 8)

$$PARTE A = \frac{25}{25} = 100\%$$

$$PARTE B = \frac{25}{25} = 100\%$$

$$TR = 213$$

$$TA = 205$$

$$O = 2$$

$$C = 8$$

TDT = 203
CON = 197

En el ítem 6 y 7 puede marcar más de una opción en caso de ser necesario

En caso de haber respondido los ítems a, b o c:

6. ¿Qué desayuna?
- a. Infusión (mate, café, mate cocido, té)
 - b. Infusión con leche
 - c. Jugo/Agua
 - d. Infusión con tostadas o galletitas
 - e. Frutas
 - f. Yogurt
 - g. Otros

En caso de haber respondido no desayunar (ítems c o d):

7. ¿Por qué no desayuna?
- a. Se debe preparar solo el desayuno
 - b. Prefiere dormir
 - c. Le cae mal
 - d. No tiene hambre
 - e. Otros

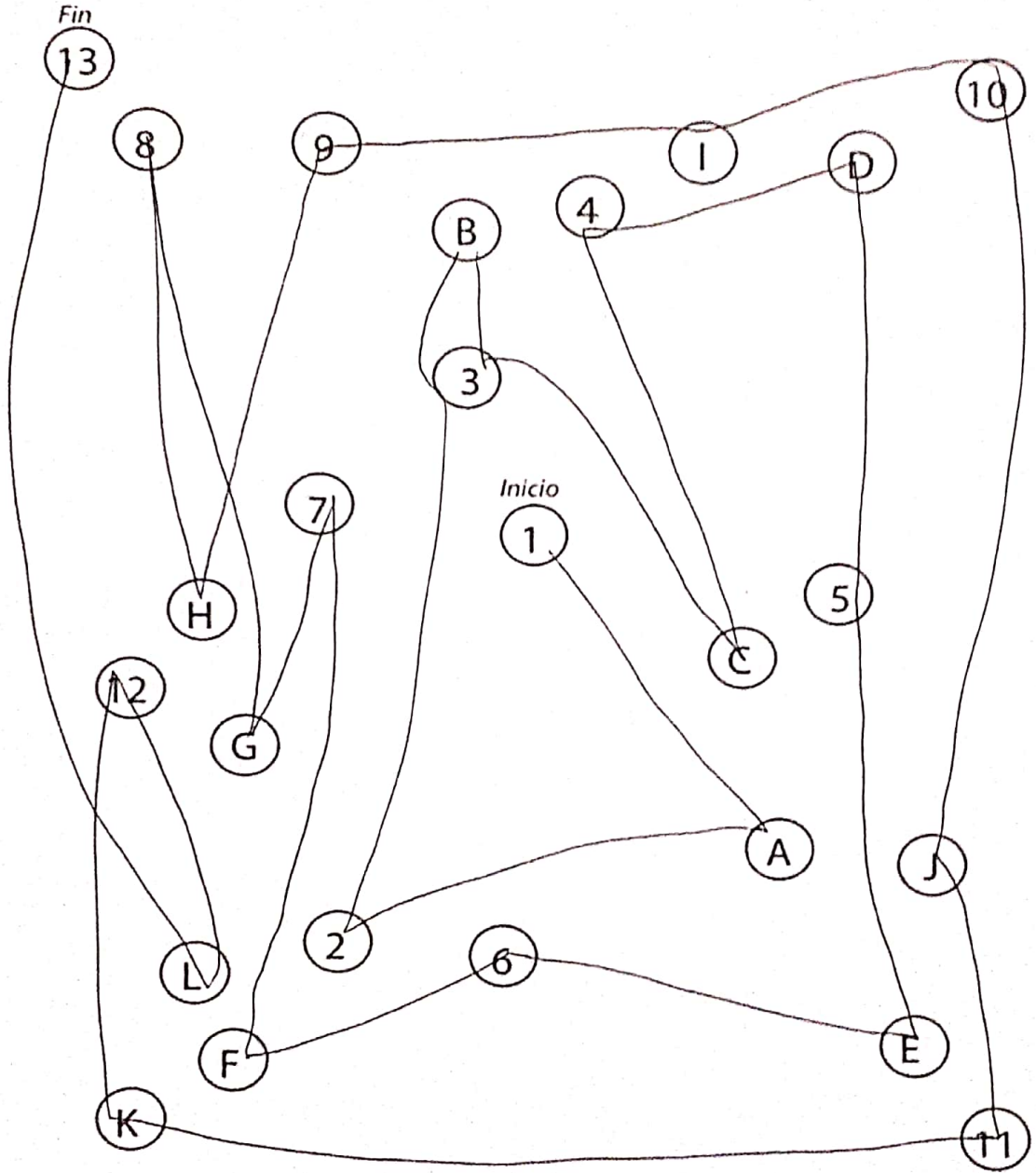
8. ¿Dentro de que franja horaria es su primer comida en la escuela en caso de no desayunar?

- a. Entre 8:30 am y 9:30 am
- b. Entre 9:30am y 10:30am
- c. Después de 10:30am
- d. Menos de 1hora

¿Desayunó? Si o No

Trail Making Test

Parte B



Tiempo de ejecución: 53 seg minutos

Encuesta

Curso:

Marca con una X la opción correcta.

- 1- ¿A qué distancia vive de la escuela?
 - a. A menos de 10 cuadras
 - b. Entre 10 y 30 cuadras
 - c. A más de 30 cuadras
- 2- ¿Toma medicación diariamente? (antibiótico)
 - a. Si
 - b. No
- 3- ¿Dentro de qué franja horaria se levantó el día de hoy?
 - a. Entre las 5am y las 6 am
 - b. Entre las 6am y las 7 am
 - c. Después de las 7am
- 4- ¿Dentro de que rango de tiempo comió por última vez?
 - a. Hace más de 12horas
 - b. Entre 8 a 12horas
 - c. Entre 8 a 4horas
 - d. Entre 4 a 1hora
- 5- ¿Desayuna?
 - a. Si siempre (continuar 6)
 - b. Sí, pero hoy no (continuar 6)
 - c. A veces (continuar 6, 7, 8)
 - d. Nunca lo hace (continuar 7 y 8)

25

TMT

$$\text{PARTE A} = \frac{25}{25} = 100\%$$

$$\text{PARTE B} = \frac{19}{28} = 76\%$$

$$TR = 197$$

$$TA = 196$$

$$O = 11$$

$$C = 1$$

$$TDT = 185$$

$$CON = 195$$

En el ítem 6 y 7 puede marcar más de una opción en caso de ser necesario

En caso de haber respondido los ítems a, b o c:

6. ¿Qué desayuna?

- a. Infusión (mate, café, mate cocido, té)
- b. Infusión con leche
- c. Jugo/Agua
- d. Infusión con tostadas o galletitas
- e. Frutas
- f. Yogurt
- g. Otros

En caso de haber respondido no desayunar (ítems c o d):

7. ¿Por qué no desayuna?

- a. Se debe preparar solo el desayuno
- b. Prefiere dormir
- c. Le cae mal
- d. No tiene hambre
- e. Otros

8. ¿Dentro de que franja horaria es su primer comida en la escuela en caso de no desayunar?

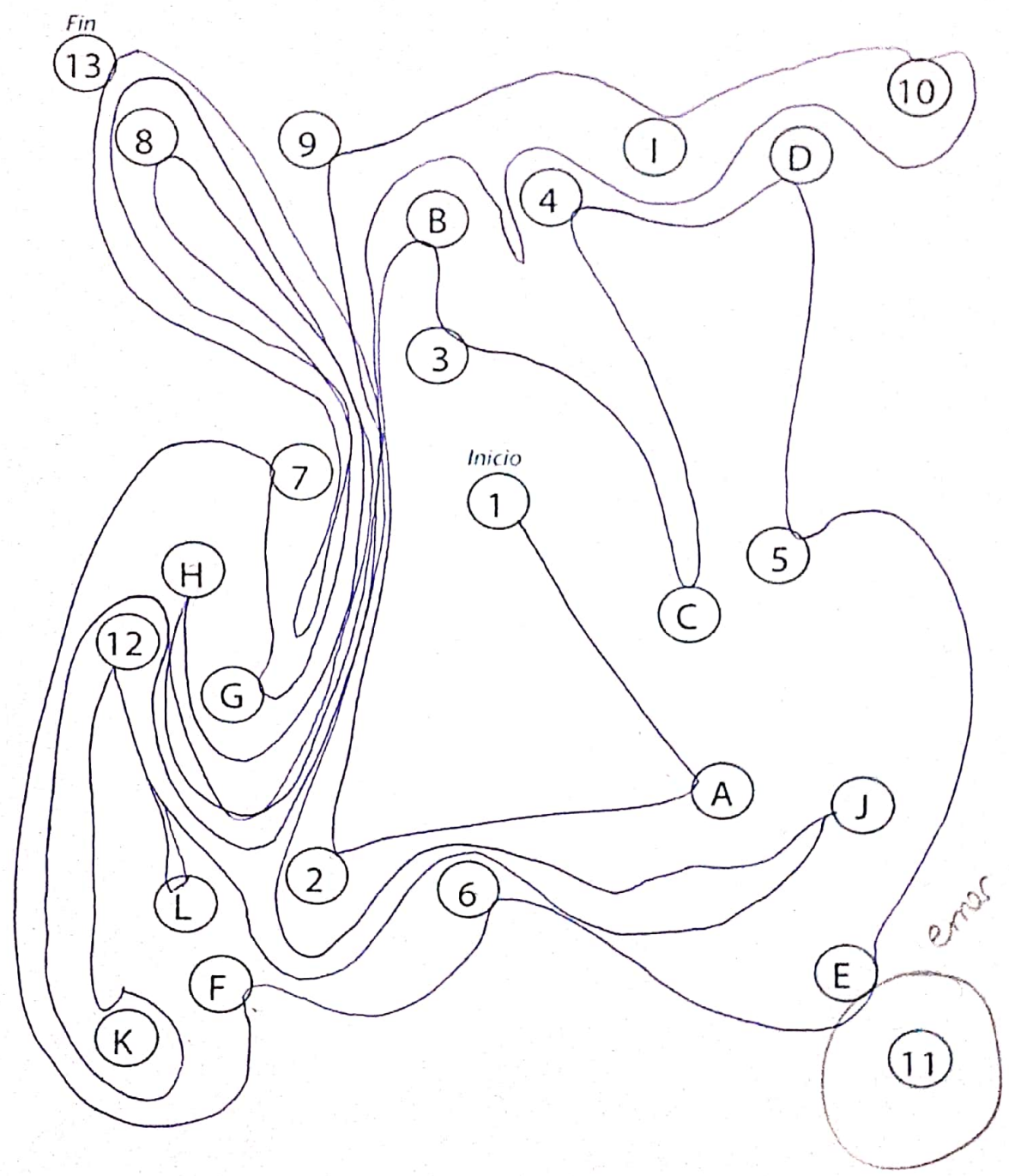
- a. Entre 8:30 am y 9:30 am
- b. Entre 9:30am y 10:30am
- c. Después de 10:30am
- d. Menos de 1hora

19/25

¿Desayunó?	<input checked="" type="radio"/> Sí	<input type="radio"/> o	<input type="radio"/> No
------------	-------------------------------------	-------------------------	--------------------------

Trail Making Test

Parte B



Tiempo de ejecución: -----1:30----- minutos

Encuesta

Curso:

5) Infusión + azúcar

Marca con una X la opción correcta.

- 1- ¿A qué distancia vive de la escuela?
 - a. A menos de 10 cuadras
 - b. Entre 10 y 30 cuadras
 - c. A más de 30 cuadras
- 2- ¿Toma medicación diariamente? (antibiótico)
 - a. Si
 - b. No
- 3- ¿Dentro de qué franja horaria se levantó el día de hoy?
 - a. Entre las 5am y las 6 am
 - b. Entre las 6am y las 7 am
 - c. Después de las 7am
- 4- ¿Dentro de que rango de tiempo comió por última vez?
 - a. Hace más de 12horas
 - b. Entre 8 a 12horas
 - c. Entre 8 a 4horas
 - d. Entre 4 a 1hora
- 5- ¿Desayuna?
 - a. Si siempre (continuar 6)
 - b. Sí, pero hoy no (continuar 6)
 - c. A veces (continuar 6, 7, 8)
 - d. Nunca lo hace (continuar 7 y 8)

TNT

$$\text{PARTE A} = \frac{25}{25} = 100\%$$

$$\text{PARTE B} = \frac{25}{25} = 100\%$$

TR = 206

TA = 206

O = 1

C = -

TDT = 205
CON = 206

En el ítem 6 y 7 puede marcar más de una opción en caso de ser necesario

En caso de haber respondido los ítems a, b o c:

- 6. ¿Qué desayuna?
 - a. Infusión (mate, café, mate cocido, té)
 - b. Infusión con leche
 - c. Jugo/Agua
 - d. Infusión con tostadas o galletitas
 - e. Frutas
 - f. Yogurt
 - g. Otros

En caso de haber respondido no desayunar (ítems c o d):

- 7. ¿Por qué no desayuna?
 - a. Se debe preparar solo el desayuno
 - b. Prefiere dormir
 - c. Le cae mal
 - d. No tiene hambre
 - e. Otros
- 8. ¿Dentro de que franja horaria es su primer comida en la escuela en caso de no desayunar?
 - a. Entre 8:30 am y 9:30 am
 - b. Entre 9:30am y 10:30am
 - c. Después de 10:30am
 - d. Menos de 1hora

¿Desayunó?

15

16

17

18

19

20

SI

21

22

23

No

24

25

26

27

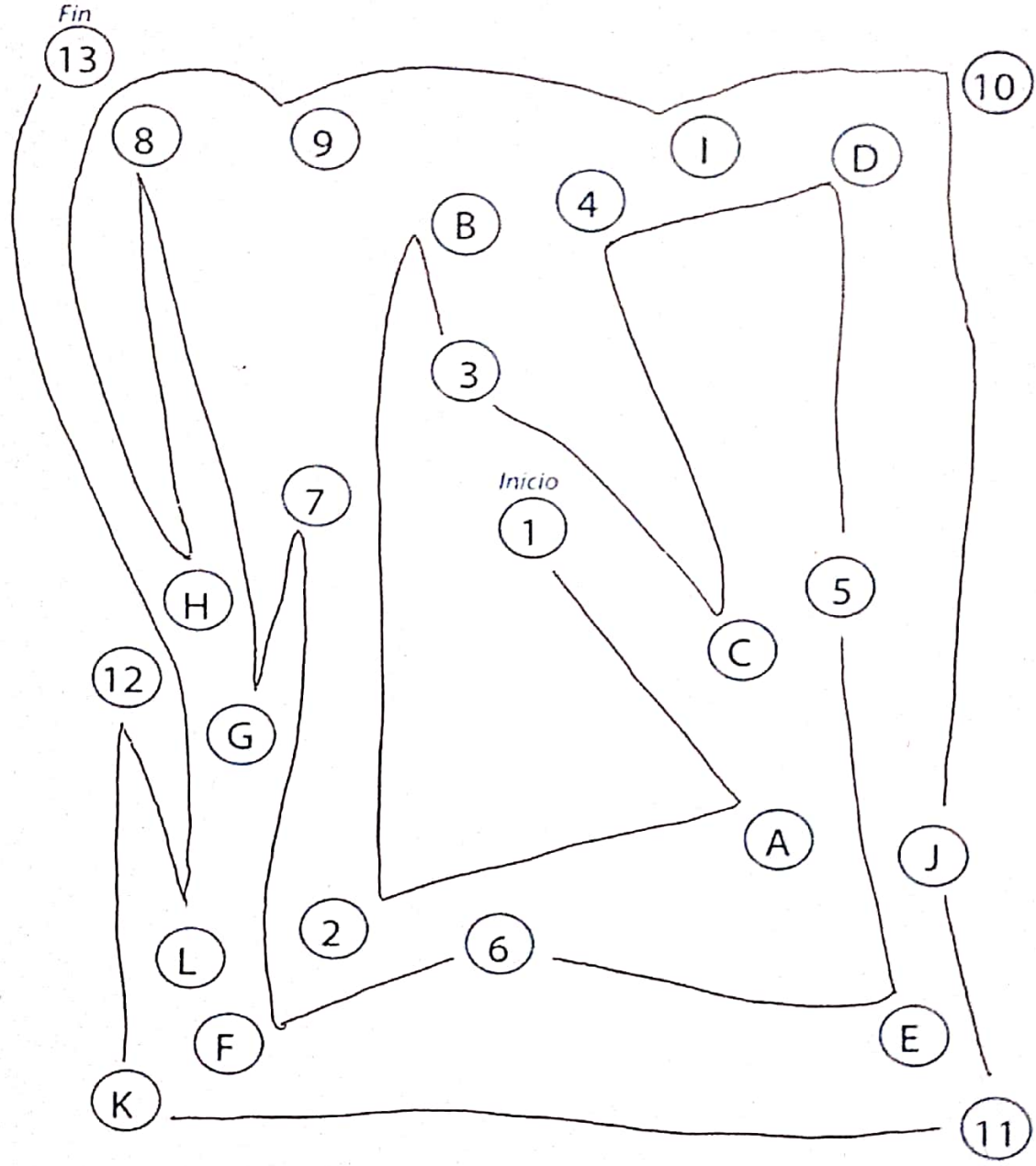
Handwriting practice lines for the word 'Desayunó' in Spanish. Each line contains the word written in a cursive script, with a small circle around the letter 'o' in each instance. The lines are numbered 15 through 27 on the left side.

25/26

¿Desayunó? Si No

Trail Making Test

Parte B



Tiempo de ejecución: 2:25.67 minutos

Encuesta

Curso:

Marca con una X la opción correcta.

- 1- ¿A qué distancia vive de la escuela?
 - a. A menos de 10 cuadras
 - b. Entre 10 y 30 cuadras
 - c. A más de 30 cuadras
- 2- ¿Toma medicación diariamente? (antibiótico)
 - a. Si
 - b. No
- 3- ¿Dentro de qué franja horaria se levantó el día de hoy?
 - a. Entre las 5am y las 6 am
 - b. Entre las 6am y las 7 am
 - c. Después de las 7am
- 4- ¿Dentro de que rango de tiempo comió por última vez?
 - a. Hace más de 12horas
 - b. Entre 8 a 12horas
 - c. Entre 8 a 4horas
 - d. Entre 4 a 1hora
- 5- ¿Desayuna?
 - a. Si siempre (continuar 6)
 - b. Sí, pero hoy no (continuar 6)
 - c. A veces (continuar 6, 7, 8)
 - d. Nunca lo hace (continuar 7 y 8)

TDT

$$PACIENTE A = \frac{25}{25} = 100\%$$

$$PACIENTE B = \frac{15}{25} = 60\%$$

$$TR = 203$$

$$TA = 194$$

$$O = 13$$

$$C = 9$$

TDT = 181
CON = 185

En el ítem 6 y 7 puede marcar más de una opción en caso de ser necesario

En caso de haber respondido los ítems a, b o c:

6. ¿Qué desayuna?
- a. Infusión (mate, café, mate cocido, té)
 - b. Infusión con leche
 - c. Jugo/Agua
 - d. Infusión con tostadas o galletitas
 - e. Frutas
 - f. Yogurt
 - g. Otros

En caso de haber respondido no desayunar (ítems c o d):

7. ¿Por qué no desayuna?
- a. Se debe preparar solo el desayuno
 - b. Prefiere dormir
 - c. Le cae mal
 - d. No tiene hambre
 - e. Otros

8. ¿Dentro de que franja horaria es su primer comida en la escuela en caso de no desayunar?

- a. Entre 8:30 am y 9:30 am
- b. Entre 9:30am y 10:30am
- c. Después de 10:30am
- d. Menos de 1hora

¿Desayunó?

SI

No

Handwriting practice lines for the question "¿Desayunó?". The page contains 14 rows of text, each starting with a circled number from 1 to 14. Each row consists of multiple columns of the word "Desayunó" written in a cursive script. The letters are often crossed out with a diagonal slash, and some letters are circled. The numbers 1 through 14 are written in circles at the beginning of each row.

15/25

27

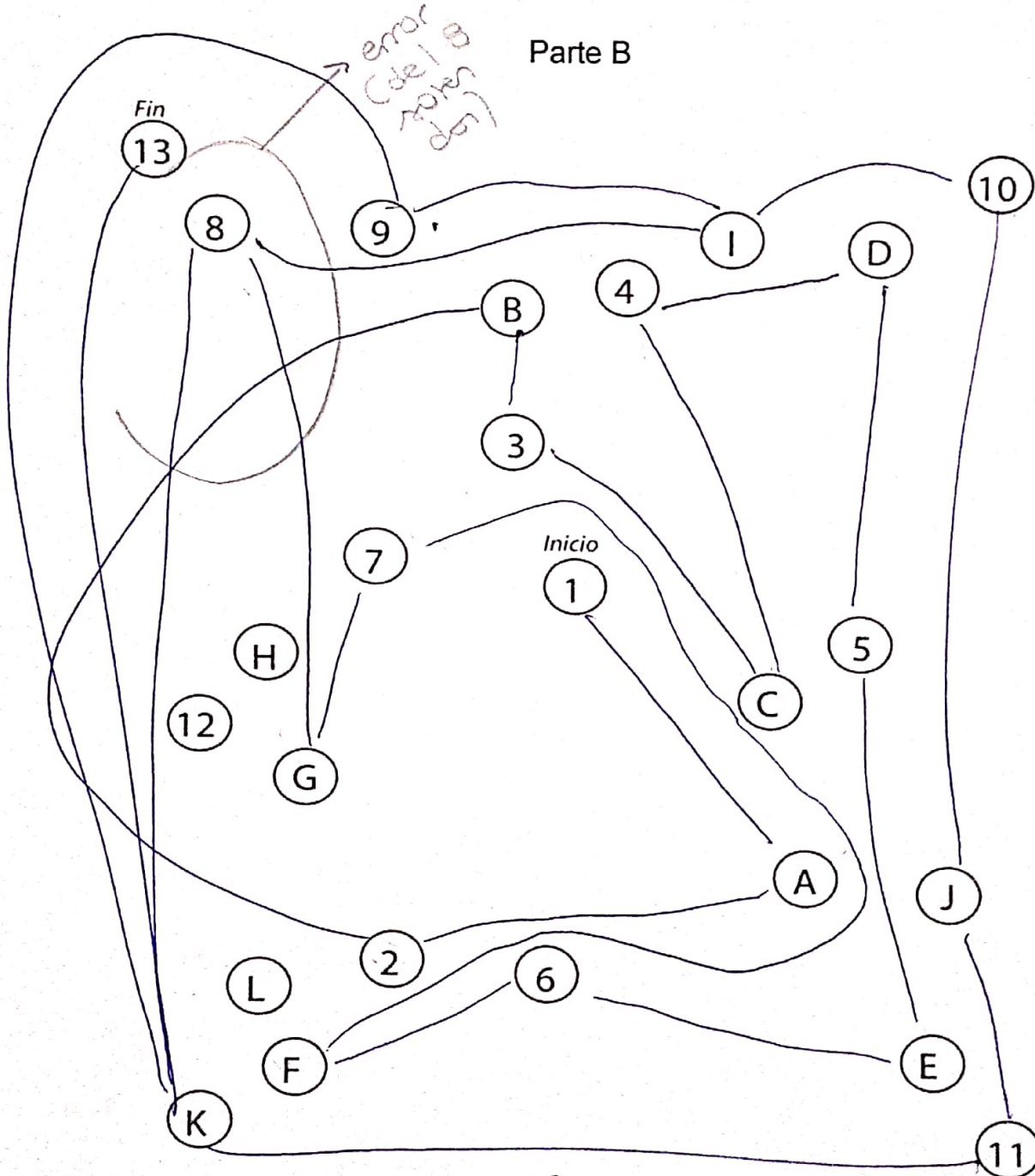
27

¿Desayunó? Si o No

Trail Making Test

27

Parte B



3

Tiempo de ejecución: ~~5:30~~ 3 minutos

Encuesta

Curso:

Marca con una X la opción correcta.

- 1- ¿A qué distancia vive de la escuela?
 - a. A menos de 10 cuadras
 - b. Entre 10 y 30 cuadras
 - c. A más de 30 cuadras
- 2- ¿Toma medicación diariamente? (antibiótico)
 - a. Si
 - b. No
- 3- ¿Dentro de qué franja horaria se levantó el día de hoy?
 - a. Entre las 5am y las 6 am
 - b. Entre las 6am y las 7 am
 - c. Después de las 7am
- 4- ¿Dentro de que rango de tiempo comió por última vez?
 - a. Hace más de 12horas
 - b. Entre 8 a 12horas
 - c. Entre 8 a 4horas
 - d. Entre 4 a 1hora
- 5- ¿Desayuna?
 - a. Si siempre (continuar 6)
 - b. Sí, pero hoy no (continuar 6)
 - c. A veces (continuar 6, 7, 8)
 - d. Nunca lo hace (continuar 7 y 8)

(10)

TR = $\frac{25}{25} = 100\%$

PARTE B = $\frac{25}{25} = 100\%$

TR = 195

TA = 194

O = 13

C = 1

TDT = 181

CON = 193

En el ítem 6 y 7 puede marcar más de una opción en caso de ser necesario

En caso de haber respondido los ítems a, b o c:

6. ¿Qué desayuna?
- a. Infusión (mate, café, mate cocido, té)
 - b. Infusión con leche
 - c. Jugo/Agua
 - d. Infusión con tostadas o galletitas
 - e. Frutas
 - f. Yogurt
 - g. Otros

En caso de haber respondido no desayunar (ítems c o d):

7. ¿Por qué no desayuna?
- a. Se debe preparar solo el desayuno
 - b. Prefiere dormir
 - c. Le cae mal
 - d. No tiene hambre
 - e. Otros

8. ¿Dentro de que franja horaria es su primer comida en la escuela en caso de no desayunar?

- a. Entre 8:30 am y 9:30 am
- b. Entre 9:30am y 10:30am
- c. Después de 10:30am
- d. Menos de 1hora

¿Desayunó?

SI

O

No

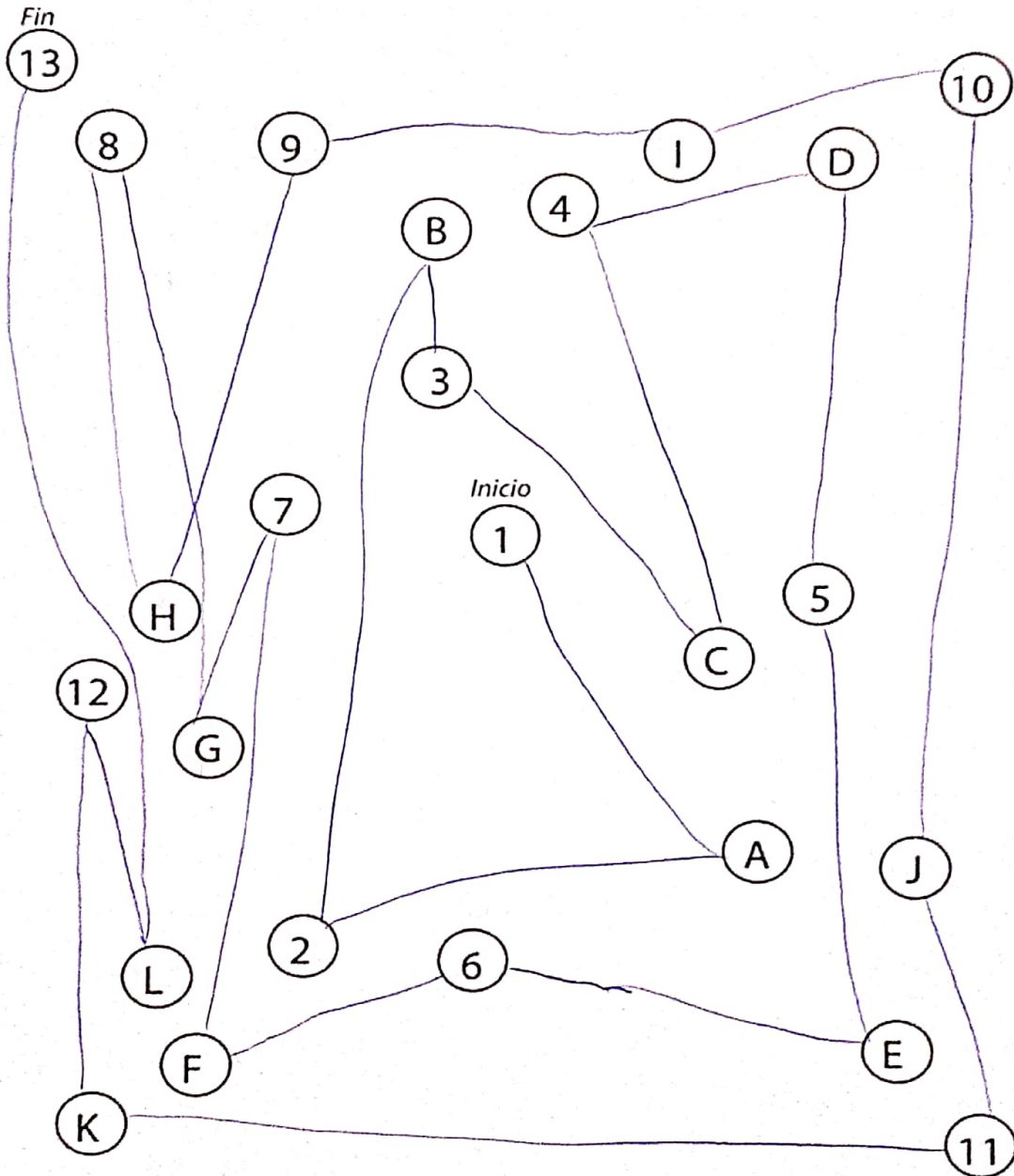
151
161
171
181
191
201
211
221
231
241
251
261
271
281
291
301
311
321
331
341
351
361
371
381
391
401
411
421
431
441
451
461
471
481
491
501
511
521
531
541
551
561
571
581
591
601
611
621
631
641
651
661
671
681
691
701
711
721
731
741
751
761
771
781
791
801
811
821
831
841
851
861
871
881
891
901
911
921
931
941
951
961
971
981
991
1001

25
/
25

¿Desayunó?	Si	o	<input checked="" type="radio"/> No
------------	----	---	-------------------------------------

Trail Making Test

Parte B



Tiempo de ejecución: 1:19.03 minutos

Encuesta

Curso:

Marca con una X la opción correcta.

- 1- ¿A qué distancia vive de la escuela?
 - a. A menos de 10 cuadras
 - b. Entre 10 y 30 cuadras
 - c. A más de 30 cuadras
- 2- ¿Toma medicación diariamente? (antibiótico)
 - a. Sí
 - b. No
- 3- ¿Dentro de qué franja horaria se levantó el día de hoy?
 - a. Entre las 5am y las 6 am
 - b. Entre las 6am y las 7 am
 - c. Después de las 7am
- 4- ¿Dentro de que rango de tiempo comió por última vez?
 - a. Hace más de 12horas
 - b. Entre 8 a 12horas
 - c. Entre 8 a 4horas
 - d. Entre 4 a 1hora
- 5- ¿Desayuna?
 - a. Si siempre (continuar 6)
 - b. Sí, pero hoy no (continuar 6)
 - c. A veces (continuar 6, 7, 8)
 - d. Nunca lo hace (continuar 7 y 8)

TRT

$$\text{PARTE A} = \frac{25}{25} = 100\%$$
$$\text{PARTE B} = \frac{25}{25} = 100\%$$

$$\text{TR} = 123$$
$$\text{TA} = 177$$
$$\text{O} = 30$$
$$\text{C} = 6$$

TDT = 147
CON = 171

En el ítem 6 y 7 puede marcar más de una opción en caso de ser necesario

En caso de haber respondido los ítems a, b o c:

6. ¿Qué desayuna?
- a. Infusión (mate, café, mate cocido, té)
 - b. Infusión con leche
 - c. Jugo/Agua
 - d. Infusión con tostadas o galletitas
 - e. Frutas
 - f. Yogurt
 - g. Otros

En caso de haber respondido no desayunar (ítems c o d):

7. ¿Por qué no desayuna?
- a. Se debe preparar solo el desayuno
 - b. Prefiere dormir
 - c. Le cae mal
 - d. No tiene hambre
 - e. Otros

8. ¿Dentro de que franja horaria es su primer comida en la escuela en caso de no desayunar?

- a. Entre 8:30 am y 9:30 am
- b. Entre 9:30am y 10:30am
- c. Después de 10:30am
- d. Menos de 1hora

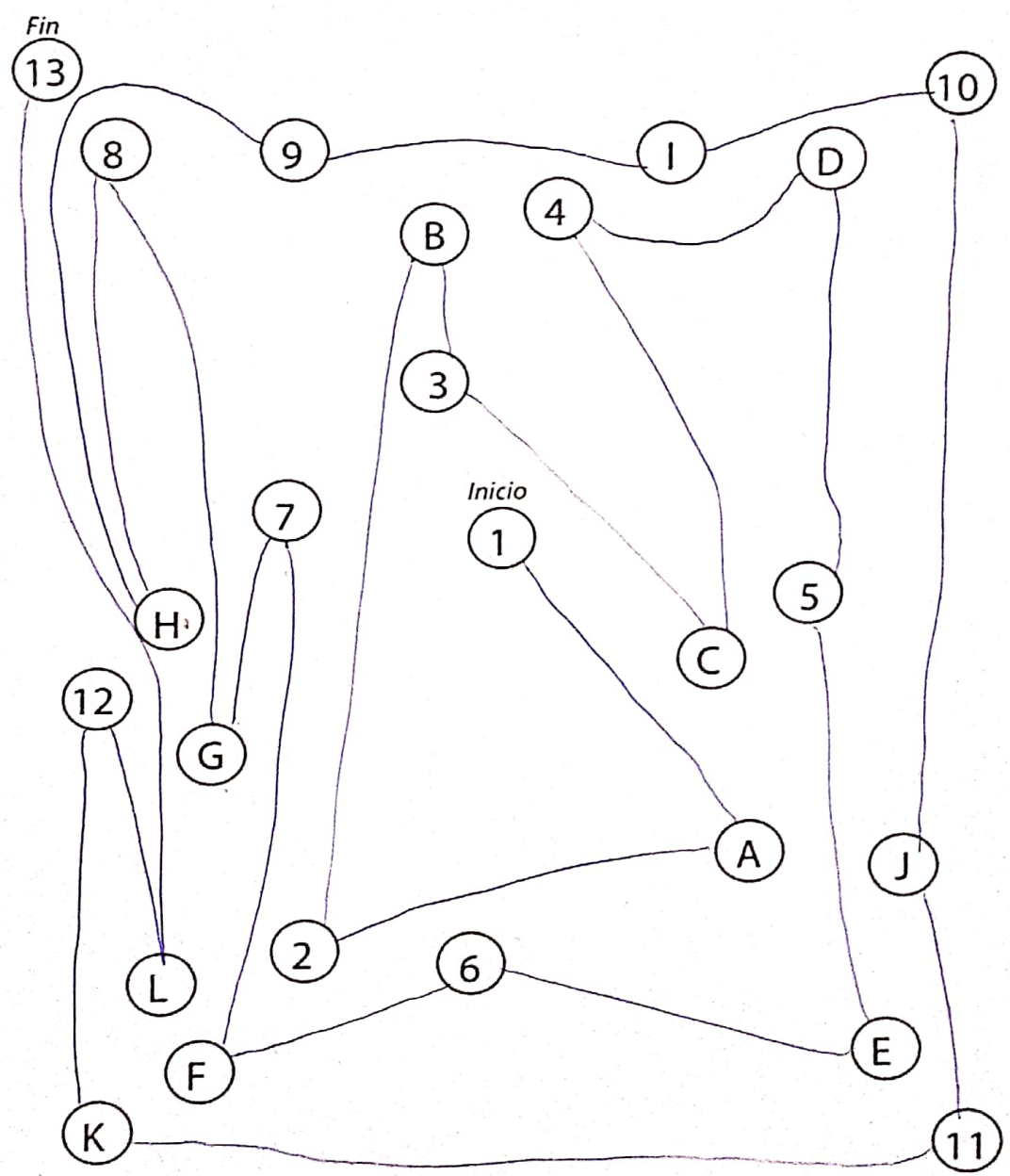
25
25

30

¿Desayunó? Si o No

Trail Making Test

Parte B



Tiempo de ejecución: 1:27 minutos

Encuesta

Curso:

(110)

Marca con una X la opción correcta.

- 1- ¿A qué distancia vive de la escuela?
 - a. A menos de 10 cuadras
 - (b) Entre 10 y 30 cuadras
 - c. A más de 30 cuadras
- 2- ¿Toma medicación diariamente? (antibiótico)
 - a. Si
 - (b) No
- 3- ¿Dentro de qué franja horaria se levantó el día de hoy?
 - a. Entre las 5am y las 6 am
 - b. Entre las 6am y las 7 am
 - c. Después de las 7am
- 4- ¿Dentro de que rango de tiempo comió por última vez?
 - a. Hace más de 12horas
 - b. Entre 8 a 12horas
 - c. Entre 8 a 4horas
 - d. Entre 4 a 1hora
- 5- ¿Desayuna?
 - a. Si siempre (continuar 6)
 - b. Sí, pero hoy no (continuar 6)
 - c. A veces (continuar 6, 7, 8)
 - d. Nunca lo hace (continuar 7 y 8)

TRIT

$$\text{PARTE A} = \frac{25}{25} = 100\%$$

$$\text{PARTE B} = \frac{12}{25} = 48\%$$

$$\text{TR} = 189$$

$$\text{TA} = 186$$

$$\text{O} = 21$$

$$\text{C} = 3$$

TDT = 165
CON = 183

En el ítem 6 y 7 puede marcar más de una opción en caso de ser necesario

En caso de haber respondido los ítems a, b o c:

- 6. ¿Qué desayuna?
 - a. Infusión (mate, café, mate cocido, té)
 - b. Infusión con leche
 - c. Jugo/Agua
 - d. Infusión con tostadas o galletitas
 - e. Frutas
 - f. Yogurt
 - g. Otros

En caso de haber respondido no desayunar (ítems c o d):

- 7. ¿Por qué no desayuna?
 - a. Se debe preparar solo el desayuno
 - b. Prefiere dormir
 - c. Le cae mal
 - d. No tiene hambre
 - e. Otros
- 8. ¿Dentro de que franja horaria es su primer comida en la escuela en caso de no desayunar?
 - a. Entre 8:30 am y 9:30 am
 - b. Entre 9:30am y 10:30am
 - c. Después de 10:30am
 - d. Menos de 1hora

¿Desayunó?

SI

No

Handwriting practice lines for the word "Desayunó". Each line contains the word written in a cursive script, with some letters circled for emphasis. The lines are numbered 1 through 14 on the left side of the page.

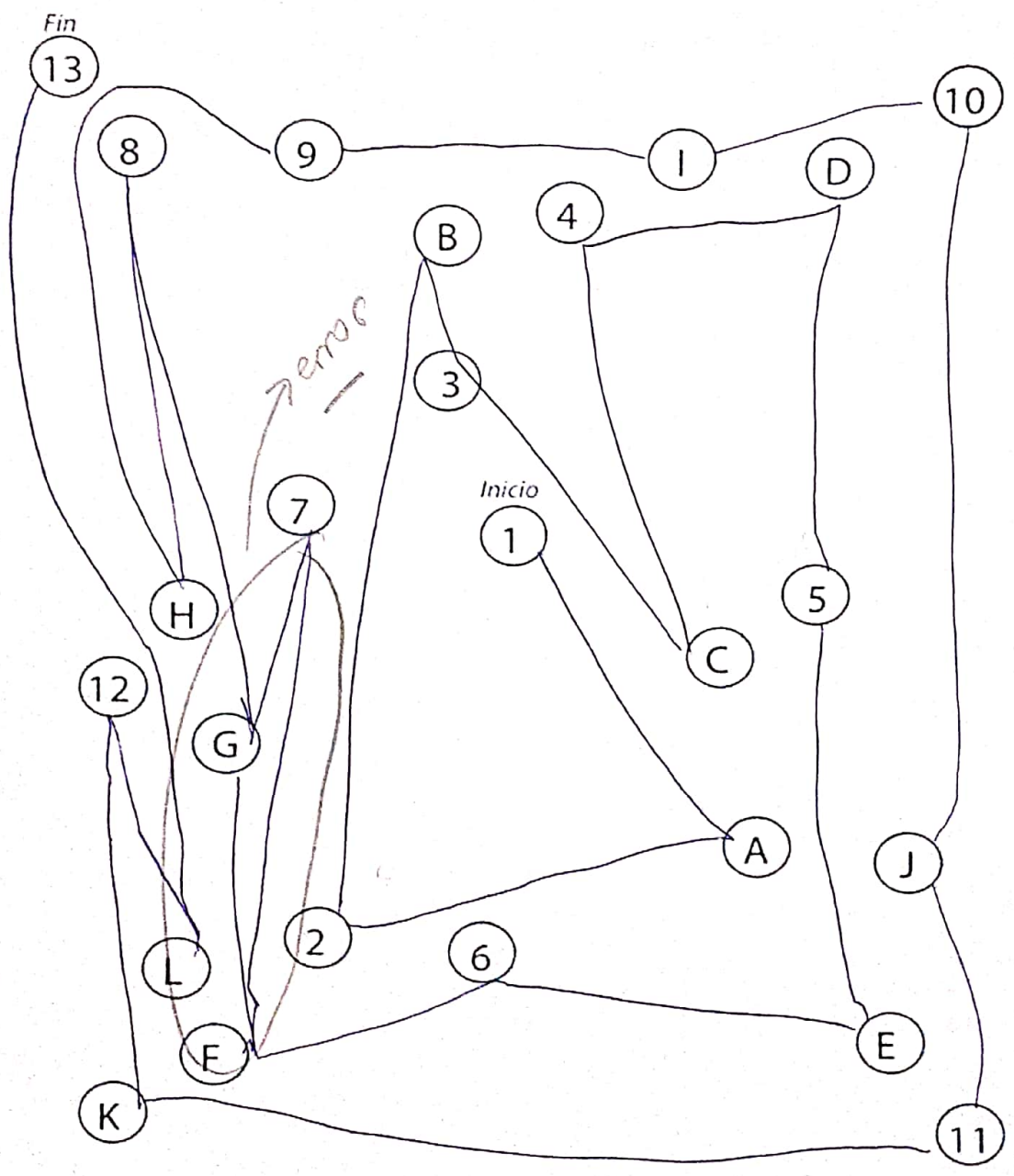
14 13 12 11 10 9 8 7 6 5 4 3 2 1

12/25

¿Desayunó?	Si	o	No
------------	----	---	-----------

Trail Making Test

Parte B



Tiempo de ejecución: 01.17.46 minutos

Encuesta

Curso:

Marca con una X la opción correcta.

- 1- ¿A qué distancia vive de la escuela?
 - a. A menos de 10 cuadras
 - b. Entre 10 y 30 cuadras
 - c. A más de 30 cuadras
- 2- ¿Toma medicación diariamente? (antibiótico)
 - a. Si
 - b. No
- 3- ¿Dentro de qué franja horaria se levantó el día de hoy?
 - a. Entre las 5am y las 6 am
 - b. Entre las 6am y las 7 am
 - c. Después de las 7am
- 4- ¿Dentro de que rango de tiempo comió por última vez?
 - a. Hace más de 12horas
 - b. Entre 8 a 12horas
 - c. Entre 8 a 4horas
 - d. Entre 4 a 1hora
- 5- ¿Desayuna?
 - a. Si siempre (continuar 6)
 - b. Sí, pero hoy no (continuar 6)
 - c. A veces (continuar 6, 7, 8)
 - d. Nunca lo hace (continuar 7 y 8)

TNT

$$\text{PARTE A} = \frac{1}{25} = 100\%$$

$$\text{PARTE B} = \frac{5}{25} = 20\%$$

$$TR = 208$$

$$TA = 206$$

$$O = 1$$

$$C = 2$$

TDT = 205
CON = 204

En el ítem 6 y 7 puede marcar más de una opción en caso de ser necesario

En caso de haber respondido los ítems a, b o c:

6. ¿Qué desayuna?
- a. Infusión (mate, café, mate cocido, té)
 - b. Infusión con leche
 - c. Jugo/Agua
 - d. Infusión con tostadas o galletitas
 - e. Frutas
 - f. Yogurt
 - g. Otros

En caso de haber respondido no desayunar (ítems c o d):

7. ¿Por qué no desayuna?
- a. Se debe preparar solo el desayuno
 - b. Prefiere dormir
 - c. Le cae mal
 - d. No tiene hambre
 - e. Otros

8. ¿Dentro de que franja horaria es su primer comida en la escuela en caso de no desayunar?

- a. Entre 8:30 am y 9:30 am
- b. Entre 9:30am y 10:30am
- c. Después de 10:30am
- d. Menos de 1hora

¿Desayunó?

SI

O

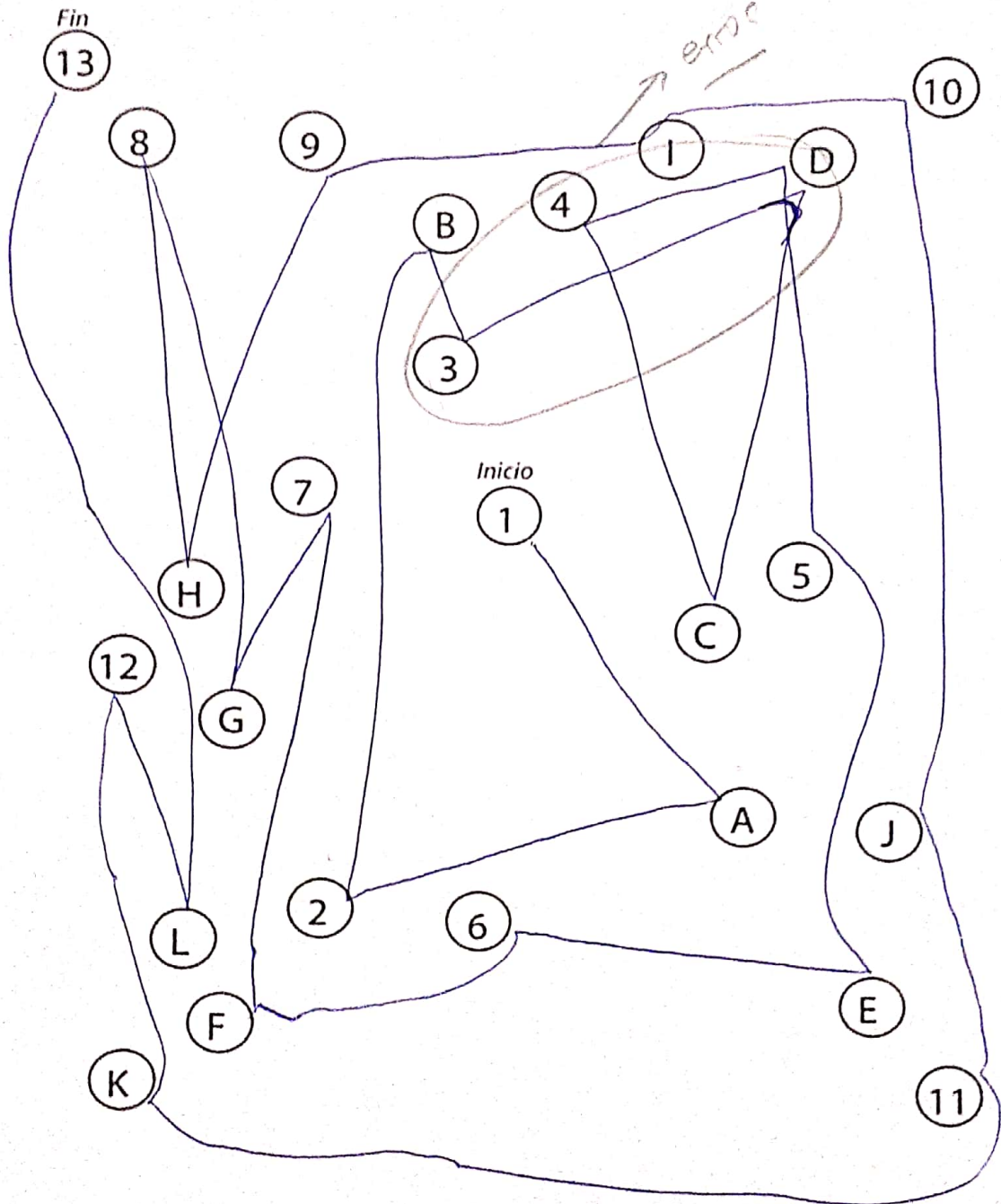
No

151 ~~Si~~ ~~Desayunó~~ ~~?~~
 152 ~~Si~~ ~~Desayunó~~ ~~?~~
 153 ~~Si~~ ~~Desayunó~~ ~~?~~
 154 ~~Si~~ ~~Desayunó~~ ~~?~~
 155 ~~Si~~ ~~Desayunó~~ ~~?~~
 156 ~~Si~~ ~~Desayunó~~ ~~?~~
 157 ~~Si~~ ~~Desayunó~~ ~~?~~
 158 ~~Si~~ ~~Desayunó~~ ~~?~~
 159 ~~Si~~ ~~Desayunó~~ ~~?~~
 160 ~~Si~~ ~~Desayunó~~ ~~?~~
 161 ~~Si~~ ~~Desayunó~~ ~~?~~
 162 ~~Si~~ ~~Desayunó~~ ~~?~~
 163 ~~Si~~ ~~Desayunó~~ ~~?~~
 164 ~~Si~~ ~~Desayunó~~ ~~?~~

¿Desayunó? Si o No

Trail Making Test

Parte B



Tiempo de ejecución: 1:22 minutos

Encuesta

Curso: ~~...~~

NO

Marca con una X la opción correcta.

- 1- ¿A qué distancia vive de la escuela?
 - a. A menos de 10 cuadras
 - b. Entre 10 y 30 cuadras
 - c. A más de 30 cuadras
- 2- ¿Toma medicación diariamente? (antibiótico)
 - a. Si
 - b. No
- 3- ¿Dentro de qué franja horaria se levantó el día de hoy?
 - a. Entre las 5am y las 6 am
 - b. Entre las 6am y las 7 am
 - c. Después de las 7am
- 4- ¿Dentro de que rango de tiempo comió por última vez?
 - a. Hace más de 12horas
 - b. Entre 8 a 12horas
 - c. Entre 8 a 4horas
 - d. Entre 4 a 1hora
- 5- ¿Desayuna?
 - a. Si siempre (continuar 6)
 - b. Sí, pero hoy no (continuar 6)
 - c. A veces (continuar 6, 7, 8)
 - d. Nunca lo hace (continuar 7 y 8)

$$PACOTE A = \frac{23}{25} = 92\%$$

$$PACOTE B = \frac{25}{25} = 100\%$$

$$TR = 200$$

$$TA = 199$$

$$O = 8$$

$$C = 1$$

TDT = 191
CON = 198

En el ítem 6 y 7 puede marcar más de una opción en caso de ser necesario

En caso de haber respondido los ítems a, b o c:

6. ¿Qué desayuna?
- a. Infusión (mate, café, mate cocido, té)
 - b. Infusión con leche
 - c. Jugo/Agua
 - d. Infusión con tostadas o galletitas
 - e. Frutas
 - f. Yogurt
 - g. Otros

En caso de haber respondido no desayunar (ítems c o d):

7. ¿Por qué no desayuna?
- a. Se debe preparar solo el desayuno
 - b. Prefiere dormir
 - c. Le cae mal
 - d. No tiene hambre
 - e. Otros

8. ¿Dentro de que franja horaria es su primer comida en la escuela en caso de no desayunar?

- a. Entre 8:30 am y 9:30 am
- b. Entre 9:30am y 10:30am
- c. Después de 10:30am
- d. Menos de 1hora

e- NO LO HAGO

¿Desayunó?

SI

No

Handwriting practice lines for the word "Desayunó". Each line contains the word written multiple times in a cursive script. The letters 'D', 'e', 's', 'a', 'y', 'u', 'n', 'ó' are circled in red in each instance to facilitate letter recognition and tracing. The lines are numbered 1 through 14 at the bottom of the page.

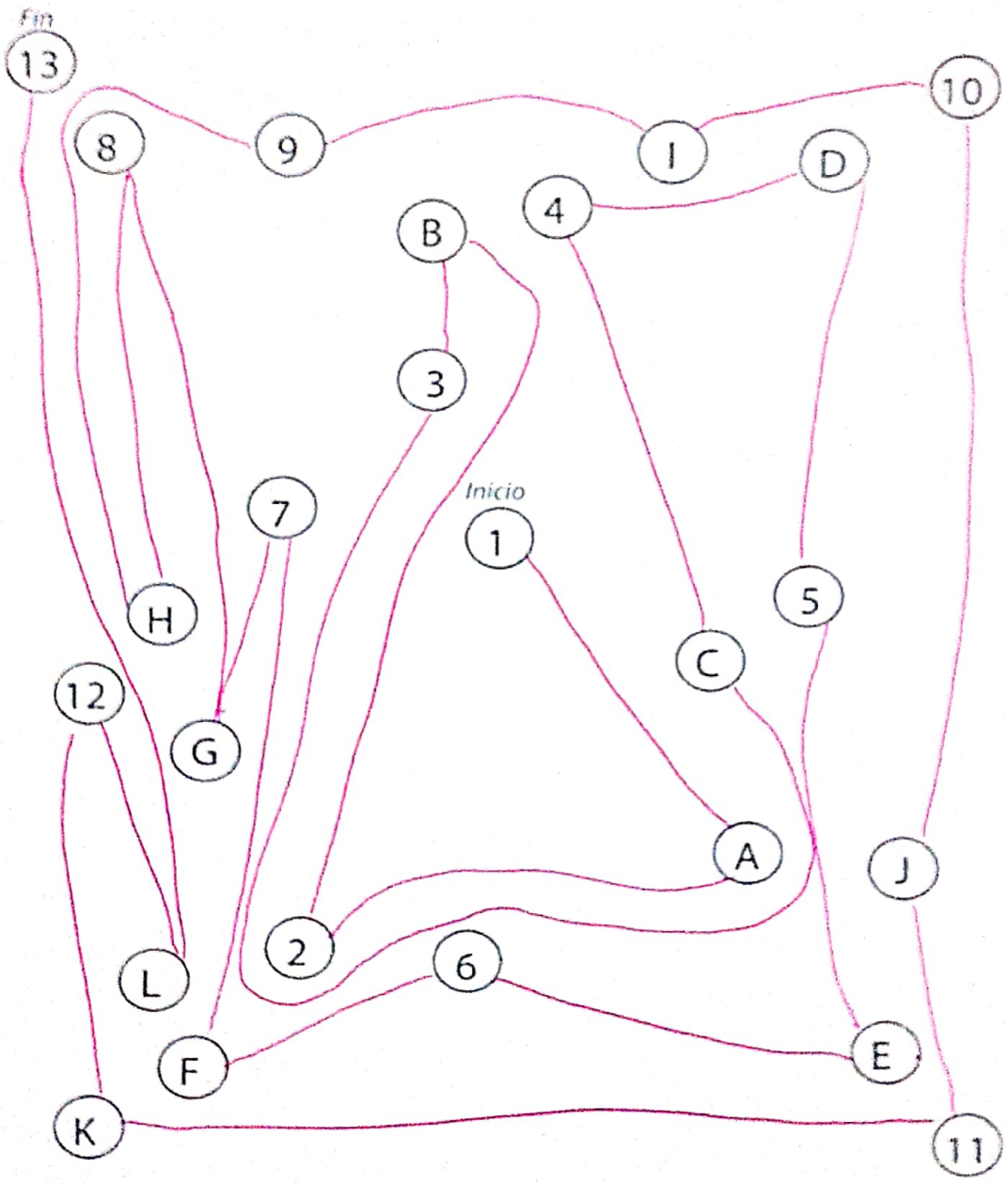
14
13
12
11
10
9
8
7
6
5
4
3
2
1

25
25

¿Desayunó? Si o **No**

Trail Making Test

Parte B



Tiempo de ejecución: 1:56 minutos

ANEXO 8

Encuesta

Curso: 6^ºB

NO

Marca con una X la opción correcta.

- 1- ¿A qué distancia vive de la escuela?
 - a. A menos de 10 cuadras
 - b. Entre 10 y 30 cuadras
 - c. A más de 30 cuadras
- 2- ¿Toma medicación diariamente? (antibiótico)
 - a. Si
 - b. No
- 3- ¿Dentro de qué franja horaria se levantó el día de hoy?
 - a. Entre las 5am y las 6 am
 - b. Entre las 6am y las 7 am
 - c. Después de las 7am
- 4- ¿Dentro de que rango de tiempo comió por última vez?
 - a. Hace más de 12horas
 - b. Entre 8 a 12horas
 - c. Entre 8 a 4horas
 - d. Entre 4 a 1hora
- 5- ¿Desayuna?
 - a. Si siempre (continuar 6)
 - b. Sí, pero hoy no (continuar 6)
 - c. A veces (continuar 6, 7, 8)
 - d. Nunca lo hace (continuar 7 y 8)

$$\text{PARTE A} = \frac{25}{25} = 100\%$$

$$\text{PARTE B} = \frac{25}{25} = 100\%$$

$$TR = 278$$

$$TA = 204$$

$$O = 3$$

$$C = 74$$

$$TDT = 201$$

$$CON = 130$$

En el ítem 6 y 7 puede marcar más de una opción en caso de ser necesario

En caso de haber respondido los ítems a, b o c:

- 6. ¿Qué desayuna?
 - a. Infusión (mate, café, mate cocido, té)
 - b. Infusión con leche
 - c. Jugo/Agua
 - d. Infusión con tostadas o galletitas
 - e. Frutas
 - f. Yogurt
 - g. Otros

En caso de haber respondido no desayunar (ítems c o d):

- 7. ¿Por qué no desayuna?
 - a. Se debe preparar solo el desayuno
 - b. Prefiere dormir
 - c. Le cae mal
 - d. No tiene hambre
 - e. Otros

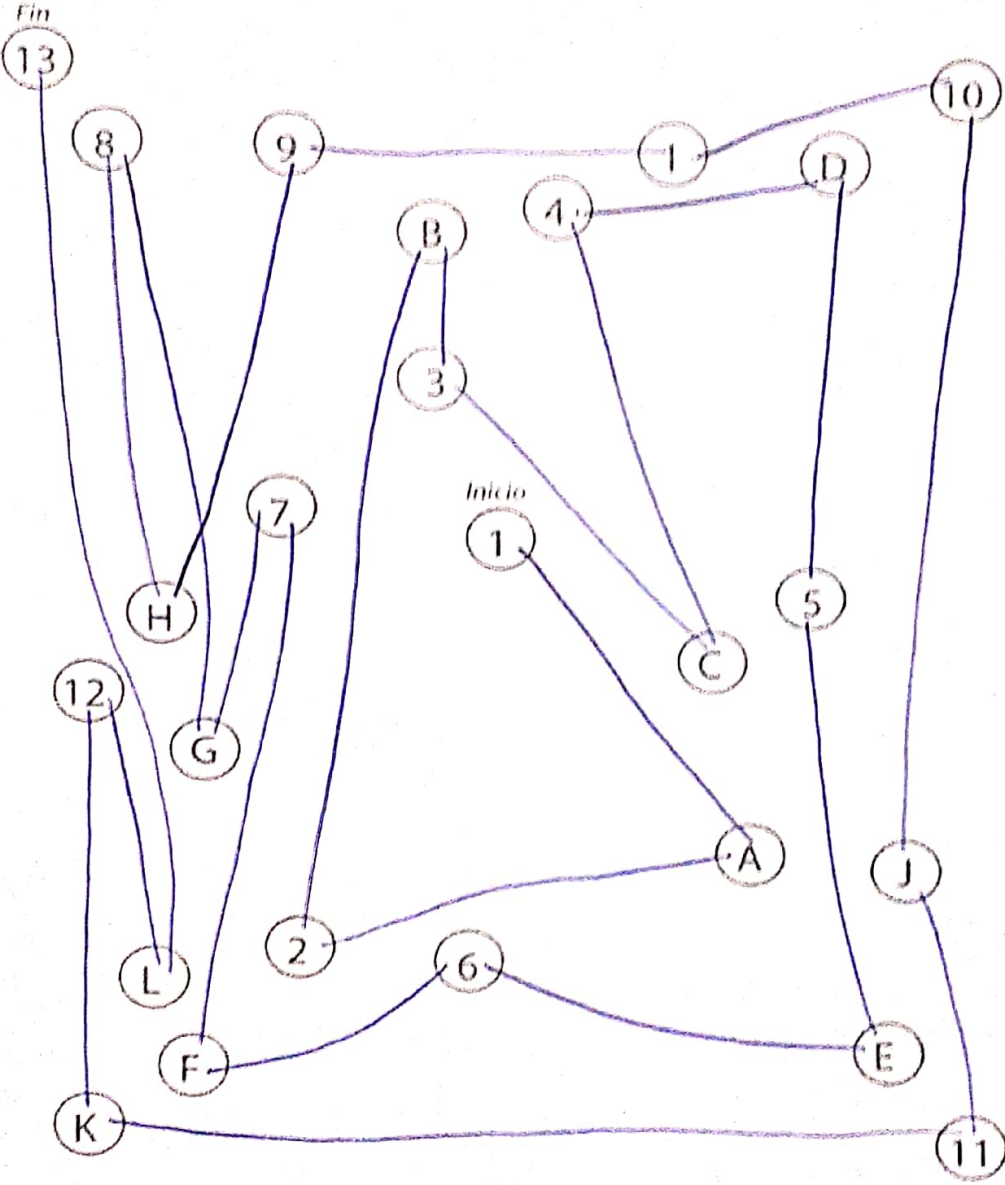
8. ¿Dentro de que franja horaria es su primer comida en la escuela en caso de no desayunar?

- a. Entre 8:30 am y 9:30 am
- b. Entre 9:30am y 10:30am
- c. Después de 10:30am
- d. Menos de 1hora

¿Comió en el recreo? (Si) o No

Trail Making Test

Parte B



Tiempo de ejecución: 2:07 minutos

Encuesta

Curso: 6^oB

Marca con una X la opción correcta.

- 1- ¿A qué distancia vive de la escuela?
 - a. A menos de 10 cuadras
 - b. Entre 10 y 30 cuadras
 - c. A más de 30 cuadras
- 2- ¿Toma medicación diariamente? (antibiótico)
 - a. Si
 - b. No
- 3- ¿Dentro de qué franja horaria se levantó el día de hoy?
 - a. Entre las 5am y las 6 am
 - b. Entre las 6am y las 7 am
 - c. Después de las 7am
- 4- ¿Dentro de que rango de tiempo comió por última vez?
 - a. Hace más de 12horas
 - b. Entre 8 a 12horas
 - c. Entre 8 a 4horas
 - d. Entre 4 a 1hora
- 5- ¿Desayuna?
 - a. Si siempre (continuar 6)
 - b. Sí, pero hoy no (continuar 6)
 - c. A veces (continuar 6, 7, 8)
 - d. Nunca lo hace (continuar 7 y 8)

TIT

$$\text{PARTE A} = \frac{25}{25} = 100\%$$

$$\text{PARTE B} = \frac{13}{25} = 52\%$$

TR = 202

TA = 201

O = 6

C = 1

TDT = 195
CON = 200

En el ítem 6 y 7 puede marcar más de una opción en caso de ser necesario

En caso de haber respondido los ítems a, b o c:

- 6. ¿Qué desayuna?
 - a. Infusión (mate, café, mate cocido, té)
 - b. Infusión con leche
 - c. Jugo/Agua
 - d. Infusión con tostadas o galletitas
 - e. Frutas
 - f. Yogurt
 - g. Otros

En caso de haber respondido no desayunar (ítems c o d):

- 7. ¿Por qué no desayuna?
 - a. Se debe preparar solo el desayuno
 - b. Prefiere dormir
 - c. Le cae mal
 - d. No tiene hambre
 - e. Otros

8. ¿Dentro de que franja horaria es su primer comida en la escuela en caso de no desayunar?

- a. Entre 8:30 am y 9:30 am
- b. Entre 9:30am y 10:30am
- c. Después de 10:30am
- d. Menos de 1hora

14
15

13

15

16

03

12

12

10

45

14
 15
 13
 15
 16
 03
 12
 12
 10
 45

TR 202
 TA 401 026
 C21

¿Desayunó?
 SI
 No

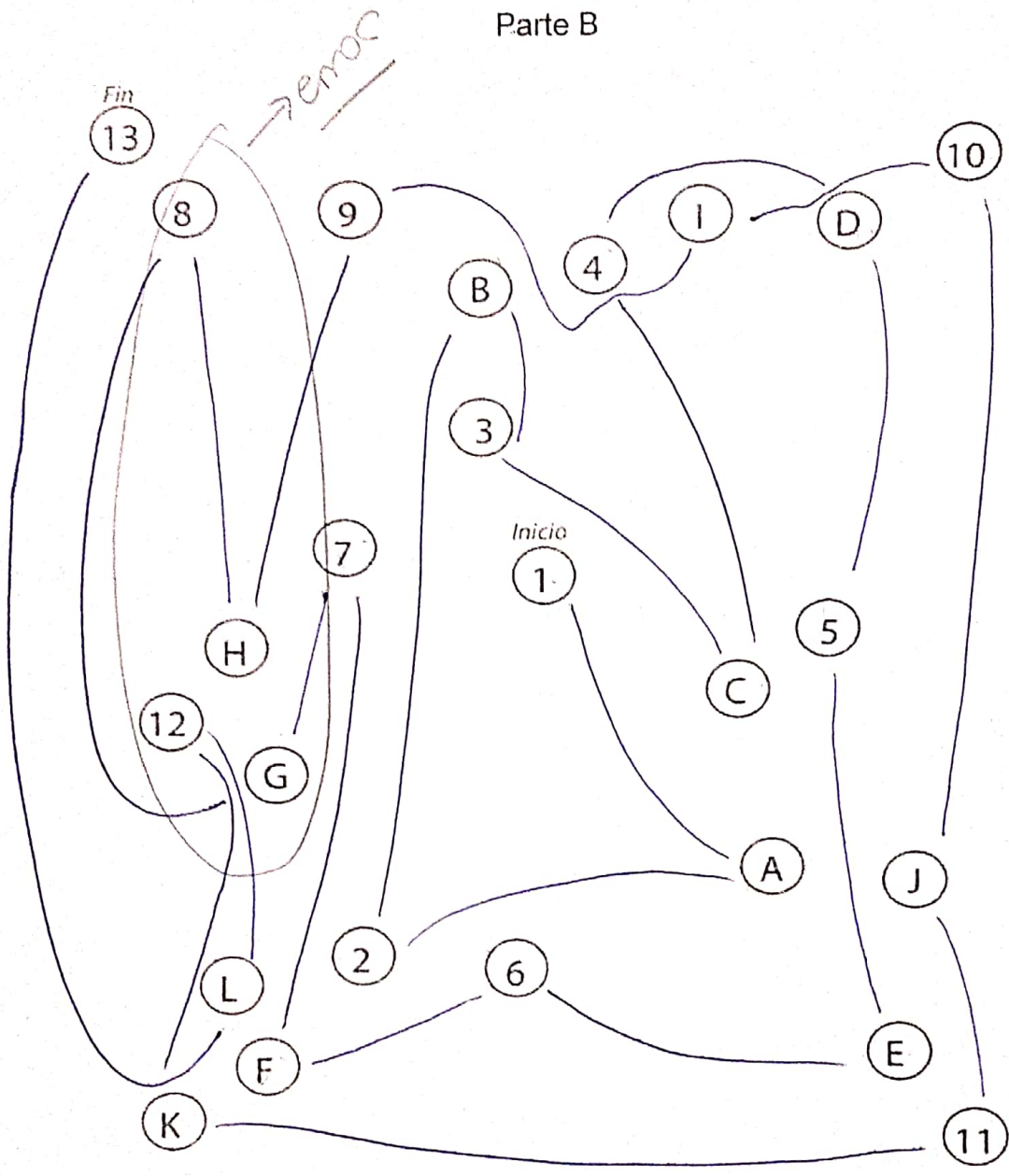
14
 15
 13
 15
 16
 03
 12
 12
 10
 45

13/25

¿Comió en el recreo? **Si** o **No**

Trail Making Test

Parte B



Tiempo de ejecución: 02:00 minutos

Encuesta

Curso: 6° B

Marca con una X la opción correcta.

- 1- ¿A qué distancia vive de la escuela?
 - a. A menos de 10 cuadras
 - b. Entre 10 y 30 cuadras
 - c. A más de 30 cuadras
- 2- ¿Toma medicación diariamente? (antibiótico)
 - a. Si
 - b. No
- 3- ¿Dentro de qué franja horaria se levantó el día de hoy?
 - a. Entre las 5am y las 6 am
 - b. Entre las 6am y las 7 am
 - c. Después de las 7am
- 4- ¿Dentro de que rango de tiempo comió por última vez?
 - a. Hace más de 12horas
 - b. Entre 8 a 12horas
 - c. Entre 8 a 4horas
 - d. Entre 4 a 1hora
- 5- ¿Desayuna?
 - a. Si siempre (continuar 6)
 - b. Sí, pero hoy no (continuar 6)
 - c. A veces (continuar 6, 7, 8)
 - d. Nunca lo hace (continuar 7 y 8)

NO

TTTT

$$\text{PARTE A} = \frac{25}{25} = 100\%$$

$$\text{PARTE B} = \frac{25}{25} = 100\%$$

$$TR = 195$$

$$TA = 194$$

$$O = 13$$

$$C = 1$$

TDT = 181
CON = 193

En el ítem 6 y 7 puede marcar más de una opción en caso de ser necesario

En caso de haber respondido los ítems a, b o c:

6. ¿Qué desayuna?
- a. Infusión (mate, café, mate cocido, té)
 - b. Infusión con leche
 - c. Jugo/Agua
 - d. Infusión con tostadas o galletitas
 - e. Frutas
 - f. Yogurt
 - g. Otros

En caso de haber respondido no desayunar (ítems c o d):

7. ¿Por qué no desayuna?
- a. Se debe preparar solo el desayuno
 - b. Prefiere dormir
 - c. Le cae mal
 - d. No tiene hambre
 - e. Otros

8. ¿Dentro de que franja horaria es su primer comida en la escuela en caso de no desayunar?

- a. Entre 8:30 am y 9:30 am
- b. Entre 9:30am y 10:30am
- c. Después de 10:30am
- d. Menos de 1hora

¿Desayunó?

SI

No

Handwriting practice sheet with 15 rows of the sentence "¿Desayunó?" written in Spanish. The text is repeated in each row. The words "Desayunó" and "¿" are highlighted in orange. Some instances of "Desayunó" are circled in black. The rows are numbered 1 through 15 at the bottom.

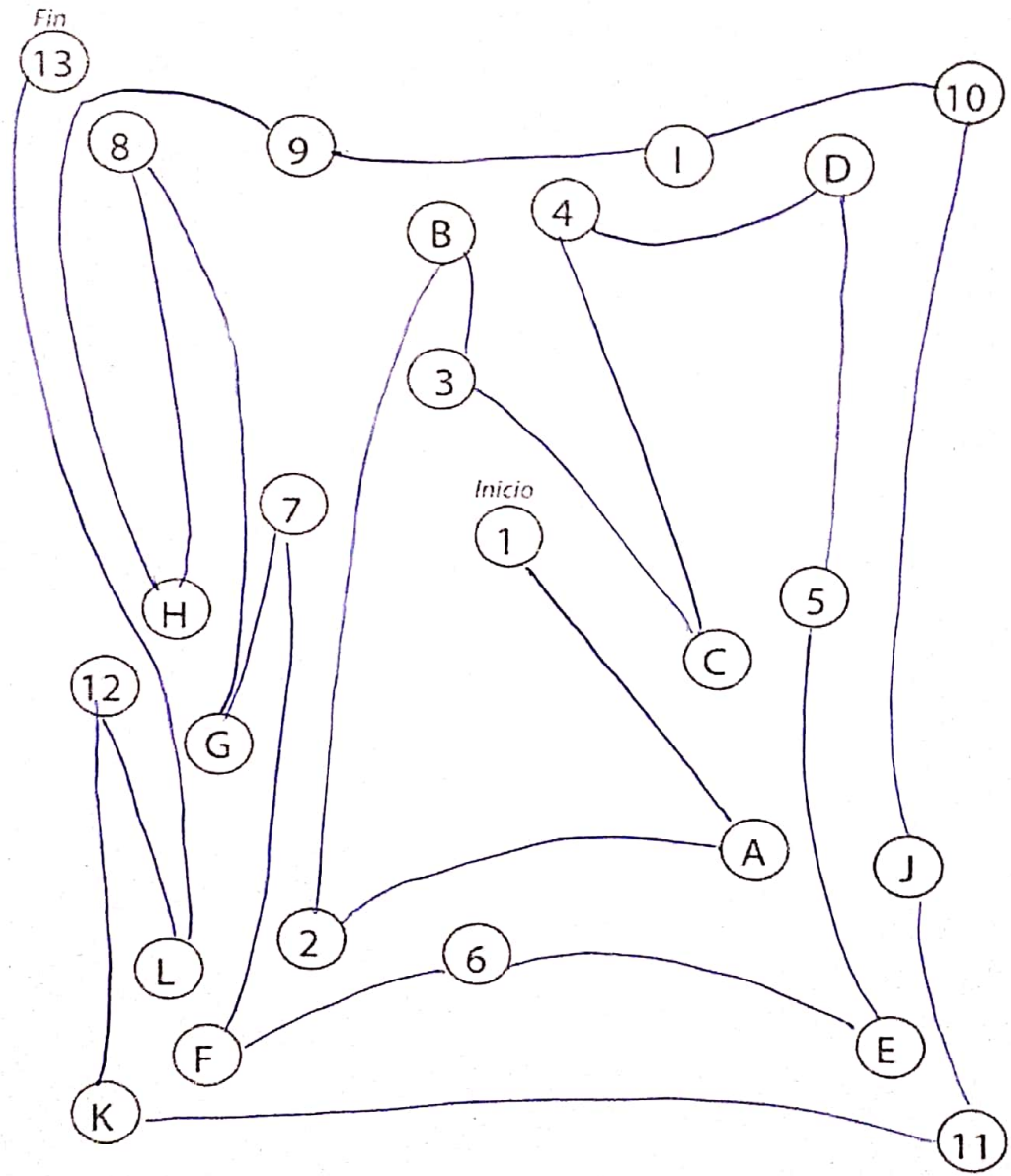
TR 195 TA 194 O-13 C1

15
14
13
12
11
10
9
8
7
6
5
4
3
2
1

¿Comió en el recreo? Si o No

Trail Making Test

Parte B



Tiempo de ejecución: 1:48 minutos

Encuesta

Curso: 6^{to} B

SI INFUSION

Marca con una X la opción correcta.

- 1- ¿A qué distancia vive de la escuela?
 - a. A menos de 10 cuadras
 - b. Entre 10 y 30 cuadras
 - c. A más de 30 cuadras
- 2- ¿Toma medicación diariamente? (antibiótico)
 - a. Si
 - b. No
- 3- ¿Dentro de qué franja horaria se levantó el día de hoy?
 - a. Entre las 5am y las 6 am
 - b. Entre las 6am y las 7 am
 - c. Después de las 7am
- 4- ¿Dentro de que rango de tiempo comió por última vez?
 - a. Hace más de 12horas
 - b. Entre 8 a 12horas
 - c. Entre 8 a 4horas
 - d. Entre 4 a 1hora
- 5- ¿Desayuna?
 - a. Si siempre (continuar 6)
 - b. Sí, pero hoy no (continuar 6)
 - c. A veces (continuar 6, 7, 8)
 - d. Nunca lo hace (continuar 7 y 8)

$$\frac{TIT}{25} = 100\%$$

$$PARTE A = 25$$

$$PARTE B = \frac{25}{25} = 100\%$$

$$TR = 200$$

$$TA = 199$$

$$O = 8$$

$$C = 1$$

$$TDT = 191$$

$$CON = 198$$

En el ítem 6 y 7 puede marcar más de una opción en caso de ser necesario

En caso de haber respondido los ítems a, b o c:

6. ¿Qué desayuna?

- a. Infusión (mate, café, mate cocido, té)
- b. Infusión con leche
- c. Jugo/Agua
- d. Infusión con tostadas o galletitas
- e. Frutas
- f. Yogurt
- g. Otros

En caso de haber respondido no desayunar (ítems c o d):

7. ¿Por qué no desayuna?

- a. Se debe preparar solo el desayuno
- b. Prefiere dormir
- c. Le cae mal
- d. No tiene hambre
- e. Otros

8. ¿Dentro de que franja horaria es su primer comida en la escuela en caso de no desayunar?

- a. Entre 8:30 am y 9:30 am
- b. Entre 9:30am y 10:30am
- c. Después de 10:30am
- d. Menos de 1hora

¿Desayunó?

SI

No

8 mins.

13

14

15

16

17

18

19

20

21

Handwriting practice sheet with 21 columns of the letter 'd'. Each column contains the letter 'd' repeated multiple times. Some instances of 'd' are highlighted in red, and some are circled in black. The columns are numbered 1 through 21 at the bottom of the page.

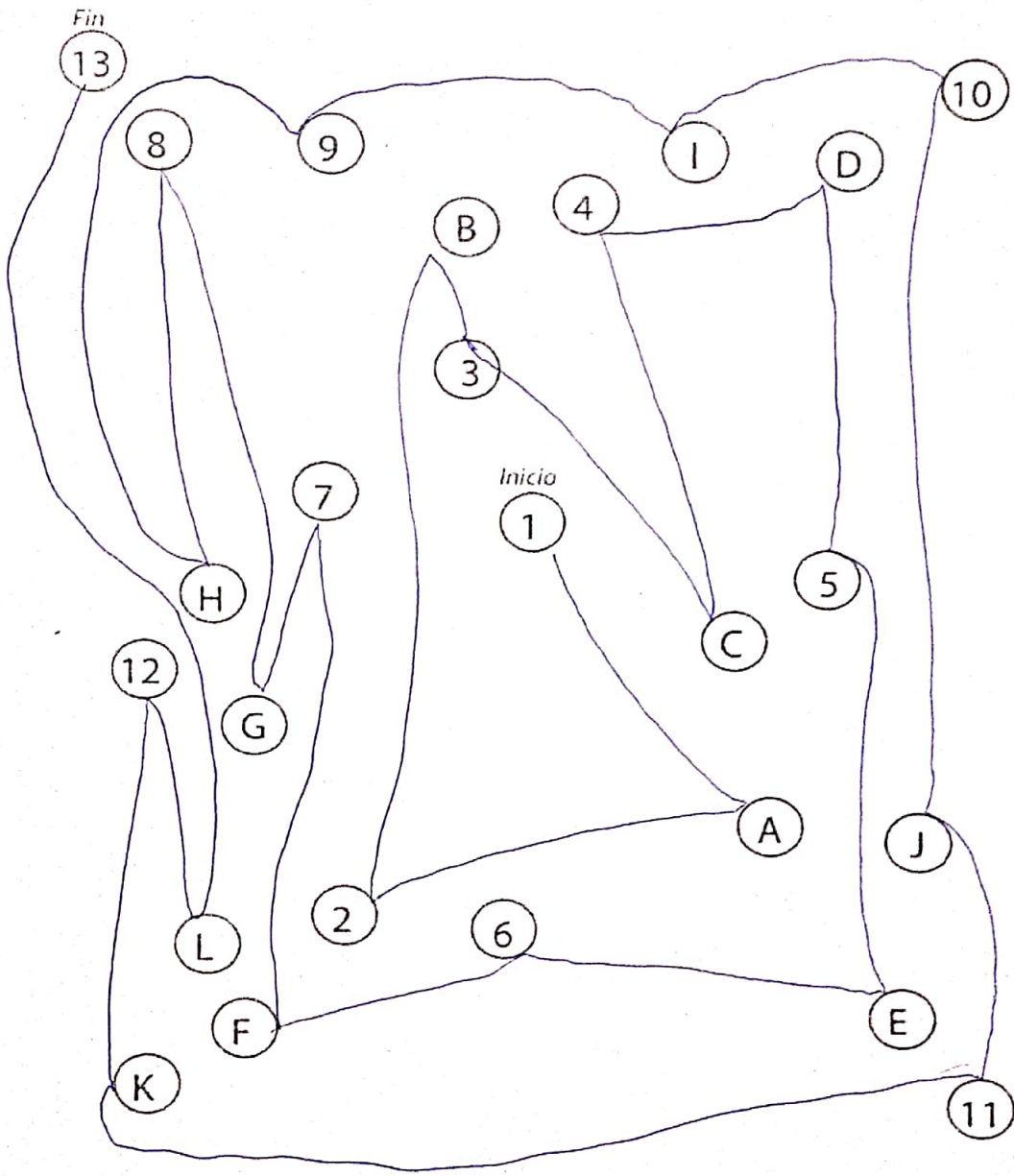
TR 200 TA 199 0.8 C-1

25
28

¿Comió en el recreo? Si o No

Trail Making Test

Parte B



Tiempo de ejecución: 2,5 minutos

Encuesta

Curso:

SI = Infusión

Marca con una X la opción correcta.

- 1- ¿A qué distancia vive de la escuela?
 - a. A menos de 10 cuadras X
 - b. Entre 10 y 30 cuadras
 - c. A más de 30 cuadras
- 2- ¿Toma medicación diariamente? (antibiótico)
 - a. Si
 - b. No X
- 3- ¿Dentro de qué franja horaria se levantó el día de hoy?
 - a. Entre las 5am y las 6 am
 - b. Entre las 6am y las 7 am X
 - c. Después de las 7am
- 4- ¿Dentro de que rango de tiempo comió por última vez?
 - a. Hace más de 12horas
 - b. Entre 8 a 12horas
 - c. Entre 8 a 4horas
 - d. Entre 4 a 1hora X
- 5- ¿Desayuna?
 - a. Si siempre (continuar 6) X
 - b. Sí, pero hoy no (continuar 6)
 - c. A veces (continuar 6, 7, 8)
 - d. Nunca lo hace (continuar 7 y 8)

III

$$\text{PARTE A} = \frac{25}{25} = 100\%$$

$$\text{PARTE B} = \frac{16}{25} = 64\%$$

TR = 197
 TA = 185
 O = 12
 C = 2

TDT = 183
 CON = 193

En el ítem 6 y 7 puede marcar más de una opción en caso de ser necesario

En caso de haber respondido los ítems a, b o c:

6. ¿Qué desayuna?
- a. Infusión (mate, café, mate cocido, té) X
 - b. Infusión con leche
 - c. Jugo/Agua
 - d. Infusión con tostadas o galletitas X
 - e. Frutas X
 - f. Yogurt
 - g. Otros

En caso de haber respondido no desayunar (ítems c o d):

7. ¿Por qué no desayuna?
- a. Se debe preparar solo el desayuno
 - b. Prefiere dormir
 - c. Le cae mal
 - d. No tiene hambre
 - e. Otros

8. ¿Dentro de que franja horaria es su primer comida en la escuela en caso de no desayunar?

- a. Entre 8:30 am y 9:30 am
- b. Entre 9:30am y 10:30am
- c. Después de 10:30am
- d. Menos de 1hora

15
 16
 17
 18
 19
 20
 21
 22
 23
 24
 25
 26
 27
 28
 29
 30
 31
 32
 33
 34

TR - 197 TA - 795 O - 12 C = 2

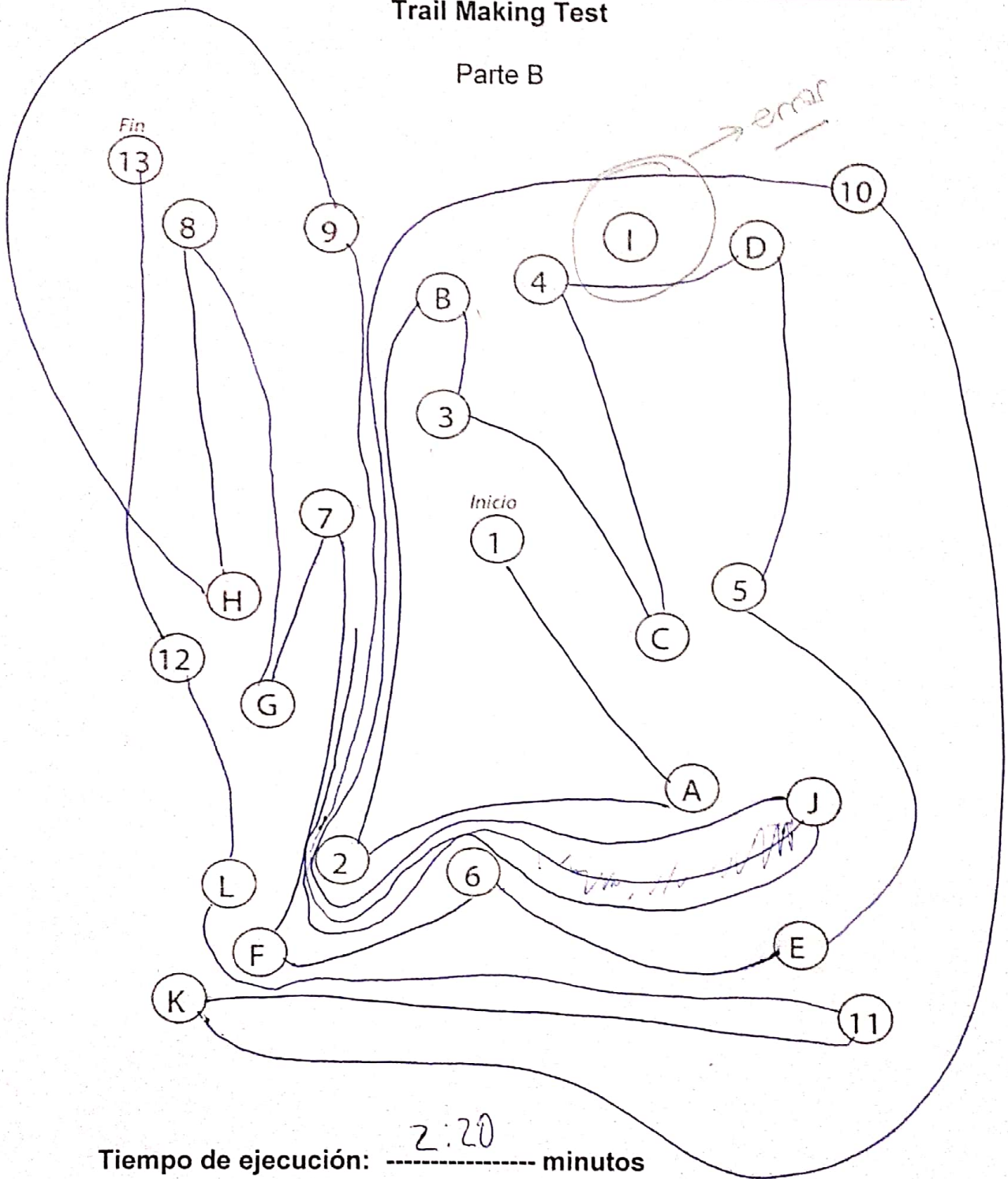
[The page contains 34 rows of handwriting practice. Each row consists of a series of letters 'a' and 'p' written in a cursive style. The letters are arranged in a grid-like pattern, with some letters circled in red for emphasis. The rows are numbered 15 through 34 on the left side of the page. The handwriting shows a progression from simple letter forms to more complex, connected cursive strokes. Some letters are written with a diagonal slash through them, possibly indicating a specific stroke order or a correction. The overall appearance is that of a structured handwriting drill for a specific alphabet or script.]

10/25

¿Comió en el recreo? Si o No

Trail Making Test

Parte B



Tiempo de ejecución: 2:20 minutos

Encuesta

Curso: 6B

NO

Marca con una X la opción correcta.

- 1- ¿A qué distancia vive de la escuela?
 - a. A menos de 10 cuadras
 - b. Entre 10 y 30 cuadras
 - c. A más de 30 cuadras
- 2- ¿Toma medicación diariamente? (antibiótico)
 - a. Si
 - b. No
- 3- ¿Dentro de qué franja horaria se levantó el día de hoy?
 - a. Entre las 5am y las 6 am
 - b. Entre las 6am y las 7 am
 - c. Después de las 7am
- 4- ¿Dentro de que rango de tiempo comió por última vez?
 - a. Hace más de 12horas
 - b. Entre 8 a 12horas
 - c. Entre 8 a 4horas
 - d. Entre 4 a 1hora
- 5- ¿Desayuna?
 - a. Si siempre (continuar 6)
 - b. Sí, pero hoy no (continuar 6)
 - c. A veces (continuar 6, 7, 8)
 - d. Nunca lo hace (continuar 7 y 8)

$$\frac{TMT}{PARTEA} = \frac{25}{25} = 100\%$$

$$PARTEB = \frac{25}{25} = 100\%$$

$$TR = 191$$

$$TA = 189$$

$$O = 18$$

$$C = 2$$

$$TDT = 171$$

$$CON = 187$$

En el ítem 6 y 7 puede marcar más de una opción en caso de ser necesario

En caso de haber respondido los ítems a, b o c:

6. ¿Qué desayuna?
- a. Infusión (mate, café, mate cocido, té)
 - b. Infusión con leche
 - c. Jugo/Agua
 - d. Infusión con tostadas o galletitas
 - e. Frutas
 - f. Yogurt
 - g. Otros

En caso de haber respondido no desayunar (ítems c o d):

7. ¿Por qué no desayuna?
- a. Se debe preparar solo el desayuno
 - b. Prefiere dormir
 - c. Le cae mal
 - d. No tiene hambre
 - e. Otros

8. ¿Dentro de que franja horaria es su primer comida en la escuela en caso de no desayunar?

- a. Entre 8:30 am y 9:30 am
- b. Entre 9:30am y 10:30am
- c. Después de 10:30am
- d. Menos de 1hora

¿Desayunó?

SI

No

Handwriting practice lines for the word 'Desayunó' with dotted letters and circled accents.

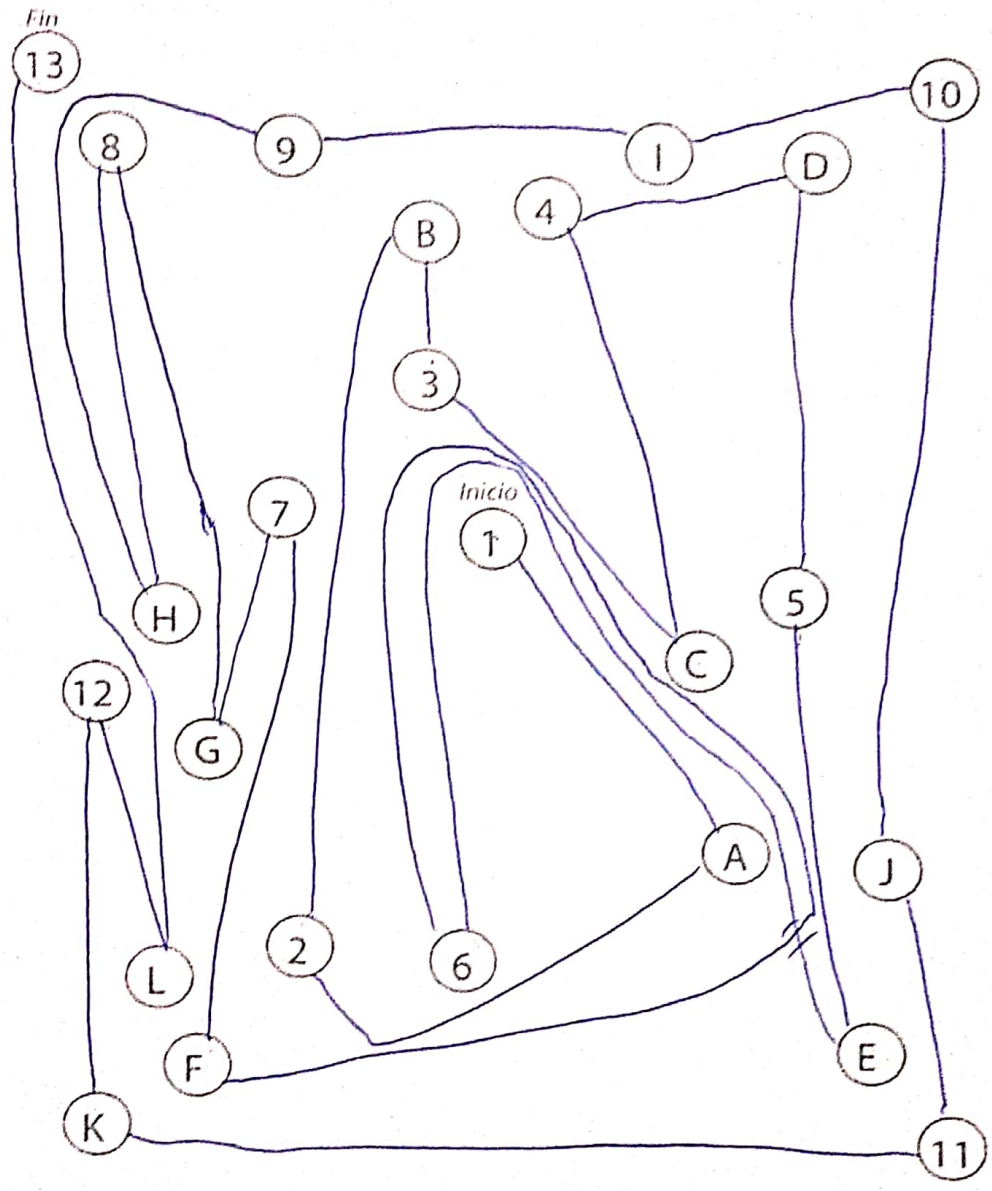
141 01 142 01 143 01 144 01 145 01 146 01 147 01 148 01 149 01 150 01 151 01 152 01 153 01 154 01 155 01 156 01 157 01 158 01 159 01 160 01 161 01 162 01 163 01 164 01 165 01 166 01 167 01 168 01 169 01 170 01 171 01 172 01 173 01 174 01 175 01 176 01 177 01 178 01 179 01 180 01 181 01 182 01 183 01 184 01 185 01 186 01 187 01 188 01 189 01 190 01 191 01 192 01 193 01 194 01 195 01 196 01 197 01 198 01 199 01 200 01

25/25

¿Comió en el recreo? Si o No

Trail Making Test

Parte B



Tiempo de ejecución: 3:22.84 minutos

Encuesta

Curso: 6^oB

Marca con una X la opción correcta.

- 1- ¿A qué distancia vive de la escuela?
 - a. A menos de 10 cuadras
 - b. Entre 10 y 30 cuadras
 - c. A más de 30 cuadras
- 2- ¿Toma medicación diariamente? (antibiótico)
 - a. Si
 - b. No
- 3- ¿Dentro de qué franja horaria se levantó el día de hoy?
 - a. Entre las 5am y las 6 am
 - b. Entre las 6am y las 7 am
 - c. Después de las 7am
- 4- ¿Dentro de que rango de tiempo comió por última vez?
 - a. Hace más de 12horas
 - b. Entre 8 a 12horas
 - c. Entre 8 a 4horas
 - d. Entre 4 a 1hora
- 5- ¿Desayuna?
 - a. Si siempre (continuar 6)
 - b. Sí, pero hoy no (continuar 6)
 - c. A veces (continuar 6, 7, 8)
 - d. Nunca lo hace (continuar 7 y 8)

NO

TIT

$$PARTE A = \frac{25}{25} = 100\%$$

$$PARTE B = \frac{25}{25} = 100\%$$

TR = 196
 TA = 196
 O = 11
 C = -

TDT = 185
CON = 196

En el ítem 6 y 7 puede marcar más de una opción en caso de ser necesario

En caso de haber respondido los ítems a, b o c:

6. ¿Qué desayuna?
- a. Infusión (mate, café, mate cocido, té)
 - b. Infusión con leche
 - c. Jugo/Agua
 - d. Infusión con tostadas o galletitas
 - e. Frutas
 - f. Yogurt
 - g. Otros

En caso de haber respondido no desayunar (ítems c o d):

7. ¿Por qué no desayuna?
- a. Se debe preparar solo el desayuno
 - b. Prefiere dormir
 - c. Le cae mal
 - d. No tiene hambre
 - e. Otros

8. ¿Dentro de que franja horaria es su primer comida en la escuela en caso de no desayunar?

- a. Entre 8:30 am y 9:30 am
- b. Entre 9:30am y 10:30am
- c. Después de 10:30am
- d. Menos de 1hora

¿Desayunó?

SI

No

Handwriting practice lines for the word "Desayunó". Each line contains the word written multiple times in a cursive script, with some letters circled or crossed out for correction.

Handwritten notes on the left side of the page:

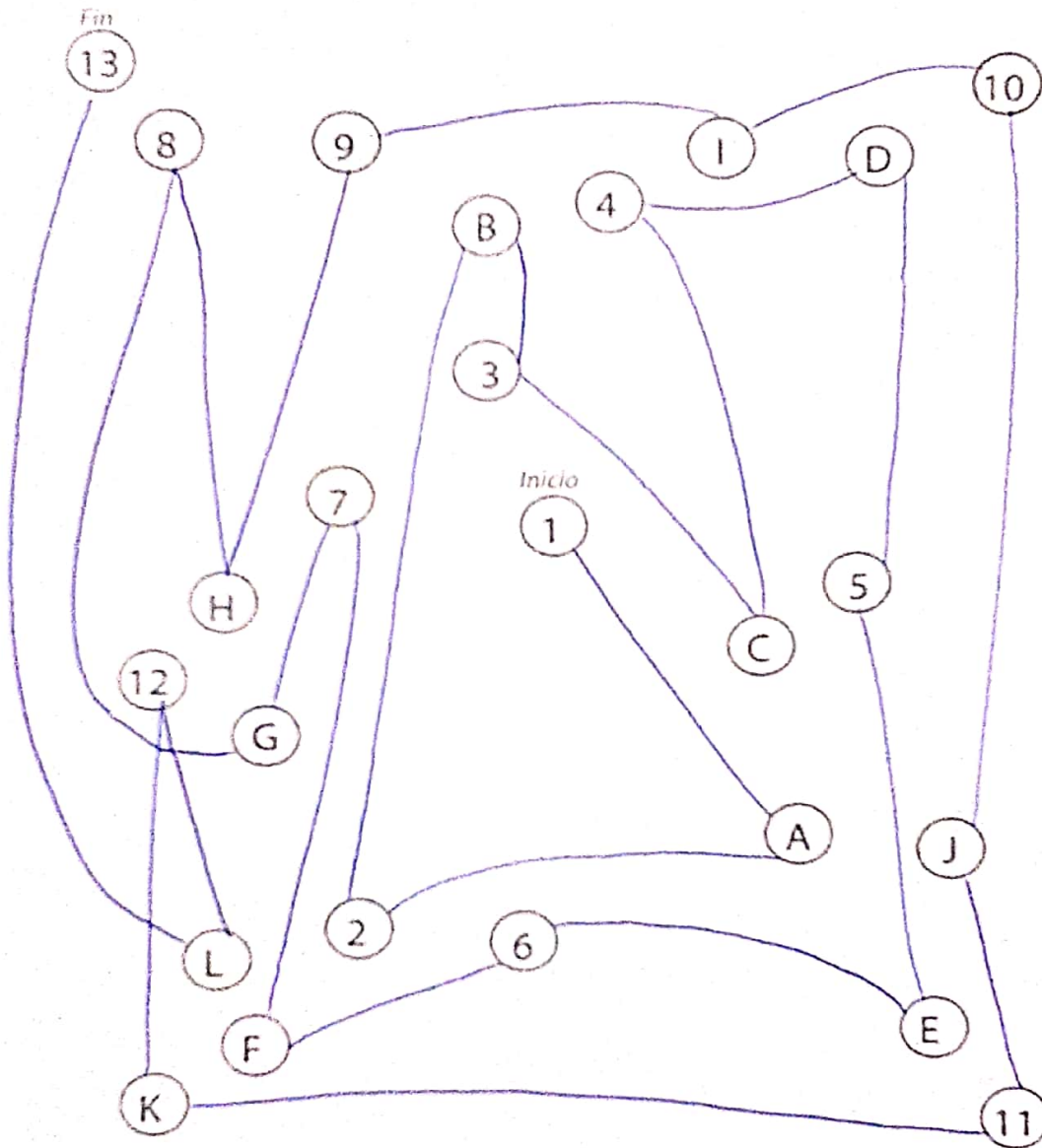
- TR = 186
- TA = 186
- O = 11
- C = 0

12/12/23

¿Comió en el recreo? Si o No

Trail Making Test

Parte B



Tiempo de ejecución: 2:20 minutos

Encuesta

Curso: 6^a B

Marca con una X la opción correcta.

- 1- ¿A qué distancia vive de la escuela?
 - a. A menos de 10 cuadras
 - b. Entre 10 y 30 cuadras
 - c. A más de 30 cuadras
- 2- ¿Toma medicación diariamente? (antibiótico)
 - a. Sí
 - b. No
- 3- ¿Dentro de qué franja horaria se levantó el día de hoy?
 - a. Entre las 5am y las 6 am
 - b. Entre las 6am y las 7 am
 - c. Después de las 7am
- 4- ¿Dentro de que rango de tiempo comió por última vez?
 - a. Hace más de 12horas
 - b. Entre 8 a 12horas
 - c. Entre 8 a 4horas
 - d. Entre 4 a 1hora
- 5- ¿Desayuna?
 - a. Si siempre (continuar 6)
 - b. Sí, pero hoy no (continuar 6)
 - c. A veces (continuar 6, 7, 8)
 - d. Nunca lo hace (continuar 7 y 8)

$TR = 206$

$TA = 206$

$O = 1$

$C = -$

$TDT = 205$

$CON = 206$

En el ítem 6 y 7 puede marcar más de una opción en caso de ser necesario

En caso de haber respondido los ítems a, b o c:

6. ¿Qué desayuna?

- a. Infusión (mate, café, mate cocido, té)
- b. Infusión con leche
- c. Jugo/Agua
- d. Infusión con tostadas o galletitas
- e. Frutas
- f. Yogurt
- g. Otros

En caso de haber respondido no desayunar (ítems c o d):

7. ¿Por qué no desayuna?

- a. Se debe preparar solo el desayuno
- b. Prefiere dormir
- c. Le cae mal
- d. No tiene hambre
- e. Otros

8. ¿Dentro de que franja horaria es su primer comida en la escuela en caso de no desayunar?

- a. Entre 8:30 am y 9:30 am
- b. Entre 9:30am y 10:30am
- c. Después de 10:30am
- d. Menos de 1hora

¿Desayunó?

SI

No

14
15
16

171
172
173
174
175
176
177
178
179
180
181
182
183
184

TR=206 17A=206

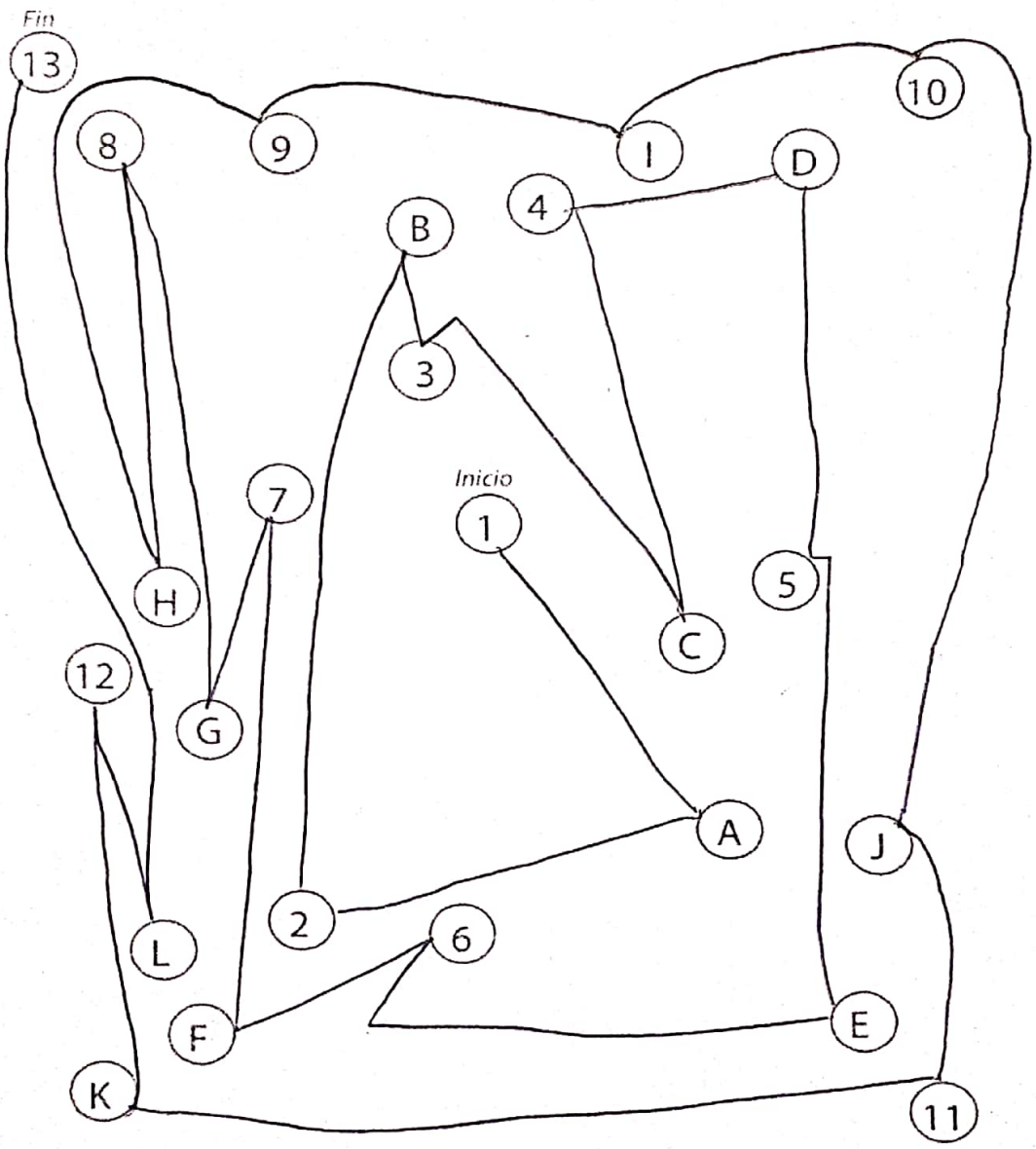
14
15
16

171
172
173
174
175
176
177
178
179
180
181
182
183
184

¿Comió en el recreo? Si o No

Trail Making Test

Parte B



Tiempo de ejecución: -----2----- minutos

Encuesta

Curso: 6^ºB

110

Marca con una X la opción correcta.

- 1- ¿A qué distancia vive de la escuela?
 - a. A menos de 10 cuadras
 - b. Entre 10 y 30 cuadras
 - c. A más de 30 cuadras
- 2- ¿Toma medicación diariamente? (antibiótico)
 - a. Si
 - b. No
- 3- ¿Dentro de qué franja horaria se levantó el día de hoy?
 - a. Entre las 5am y las 6 am
 - b. Entre las 6am y las 7 am
 - c. Después de las 7am
- 4- ¿Dentro de que rango de tiempo comió por última vez?
 - a. Hace más de 12horas
 - b. Entre 8 a 12horas
 - c. Entre 8 a 4horas
 - d. Entre 4 a 1hora
- 5- ¿Desayuna?
 - a. Si siempre (continuar 6)
 - b. Sí, pero hoy no (continuar 6)
 - c. A veces (continuar 6, 7, 8)
 - d. Nunca lo hace (continuar 7 y 8)

TTTT
 $\frac{23}{25} = 92\%$
 PARTE A = 23

PARTE B = $\frac{22}{25} = 88\%$

TR = 200
 TA = 196
 O = 11
 C = 4

TDT = 185
 CON = 192

En el ítem 6 y 7 puede marcar más de una opción en caso de ser necesario

En caso de haber respondido los ítems a, b o c:

6. ¿Qué desayuna?
- a. Infusión (mate, café, mate cocido, té)
 - b. Infusión con leche
 - c. Jugo/Agua
 - d. Infusión con tostadas o galletitas
 - e. Frutas
 - f. Yogurt
 - g. Otros

En caso de haber respondido no desayunar (ítems c o d):

7. ¿Por qué no desayuna?
- a. Se debe preparar solo el desayuno
 - b. Prefiere dormir
 - c. Le cae mal
 - d. No tiene hambre
 - e. Otros

8. ¿Dentro de que franja horaria es su primer comida en la escuela en caso de no desayunar?

- a. Entre 8:30 am y 9:30 am
- b. Entre 9:30am y 10:30am
- c. Después de 10:30am
- d. Menos de 1hora

Handwriting practice sheet with 15 rows of cursive letters 'p' and 'q'. Each row is numbered on the left side (1 to 15) and contains a sequence of letters with blue highlights and some circled letters. The letters are written in a cursive style on a light blue background.

TR. 200 11 196 4

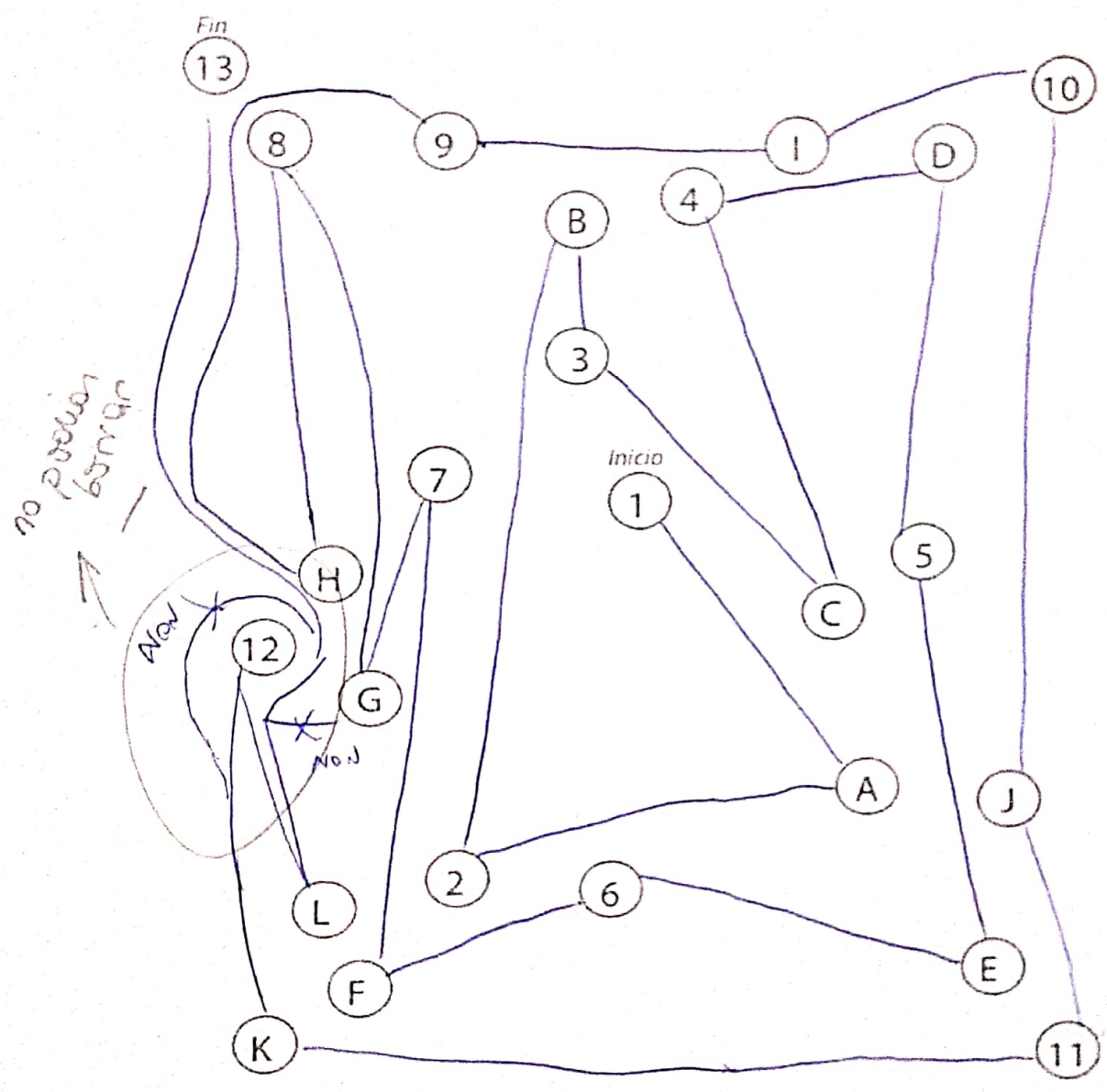
22/25

11

¿Comió en el recreo? Si o No

Trail Making Test

Parte B



Tiempo de ejecución: 2:50 minutos

Encuesta

Curso: 6^{to} B

115

Marca con una X la opción correcta.

- 1- ¿A qué distancia vive de la escuela?
 - a. A menos de 10 cuadras
 - b. Entre 10 y 30 cuadras
 - c. A más de 30 cuadras
- 2- ¿Toma medicación diariamente? (antibiótico)
 - a. Si
 - b. No
- 3- ¿Dentro de qué franja horaria se levantó el día de hoy?
 - a. Entre las 5am y las 6 am
 - b. Entre las 6am y las 7 am
 - c. Después de las 7am
- 4- ¿Dentro de que rango de tiempo comió por última vez?
 - a. Hace más de 12horas
 - b. Entre 8 a 12horas
 - c. Entre 8 a 4horas
 - d. Entre 4 a 1hora
- 5- ¿Desayuna?
 - a. Si siempre (continuar 6)
 - b. Sí, pero hoy no (continuar 6)
 - c. A veces (continuar 6, 7, 8)
 - d. Nunca lo hace (continuar 7 y 8)

$$\text{PARTE A} = \frac{25}{25} = 100\%$$

$$\text{PARTE B} = \frac{9}{25} = 36\%$$

$$TR = 206$$

$$TA = 205$$

$$D = 2$$

$$C = 1$$

$$TDT = 203$$

$$CON = 204$$

En el ítem 6 y 7 puede marcar más de una opción en caso de ser necesario

En caso de haber respondido los ítems a, b o c:

6. ¿Qué desayuna?
- a. Infusión (mate, café, mate cocido, té)
 - b. Infusión con leche
 - c. Jugo/Agua
 - d. Infusión con tostadas o galletitas
 - e. Frutas
 - f. Yogurt
 - g. Otros

En caso de haber respondido no desayunar (ítems c o d):

7. ¿Por qué no desayuna?
- a. Se debe preparar solo el desayuno
 - b. Prefiere dormir
 - c. Le cae mal
 - d. No tiene hambre
 - e. Otros

8. ¿Dentro de que franja horaria es su primer comida en la escuela en caso de no desayunar?

- a. Entre 8:30 am y 9:30 am
- b. Entre 9:30am y 10:30am
- c. Después de 10:30am
- d. Menos de 1hora

¿Desayuno?

15
12
10

13
15
16
10

No
16
12

15
13

Handwritten practice on lined paper with alternating yellow and grey background. The text consists of multiple lines of the word "Desayuno" written in a cursive script. Each letter is accompanied by a small diagram showing its stroke order and direction. Some letters are circled in red, and others are crossed out with a red 'X'. The word "Desayuno" is repeated across the page, with some variations in the letters used (e.g., 'a' vs 'á', 'e' vs 'é').

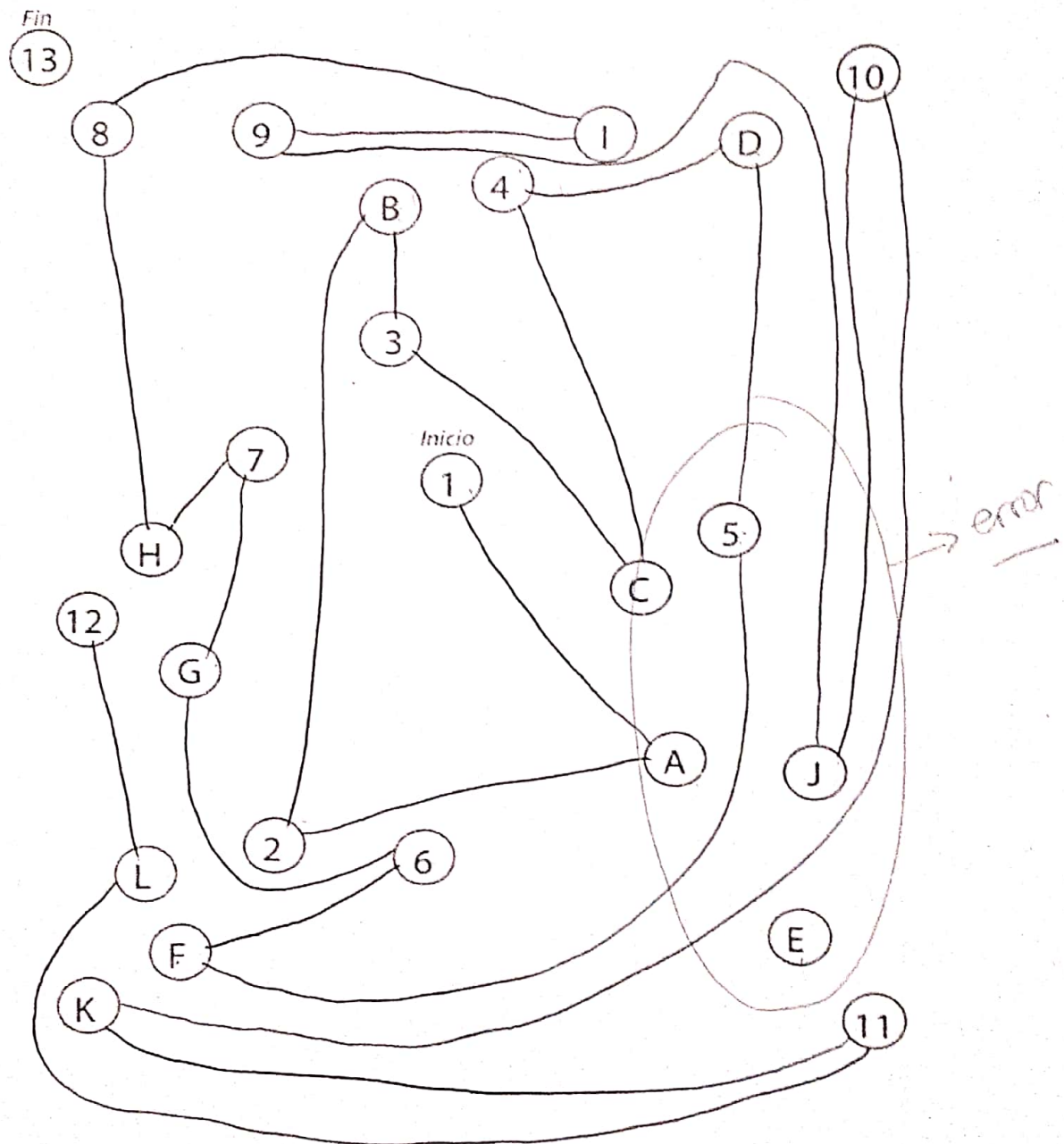
TR=206 TA=205 O=2 C=1

16
10
13
11
15
10
17
13
10
11
12
14

¿Comió en el recreo? Si o No

Trail Making Test

Parte B



Tiempo de ejecución: 2:04 minutos

Marca con una X la opción correcta.

- 1- ¿A qué distancia vive de la escuela?
- A menos de 10 cuadras
 - Entre 10 y 30 cuadras
 - A más de 30 cuadras
- 2- ¿Toma medicación diariamente? (antibiótico)
- Si
 - No
- 3- ¿Dentro de qué franja horaria se levantó el día de hoy?
- Entre las 5am y las 6 am
 - Entre las 6am y las 7 am
 - Después de las 7am
- 4- ¿Dentro de que rango de tiempo comió por última vez?
- Hace más de 12horas
 - Entre 8 a 12horas
 - Entre 8 a 4horas
 - Entre 4 a 1hora
- 5- ¿Desayuna?
- Si siempre (continuar 6)
 - Sí, pero hoy no (continuar 6)
 - A veces (continuar 6, 7, 8)
 - Nunca lo hace (continuar 7 y 8)

TR = 202

$$PACTA = \frac{25}{26} = 100\%$$

$$PACTEB = \frac{25}{25} = 100\%$$

TR = 202

TA = 202

O = 5

C = 7

TDT = 197
CON = 202

En el ítem 6 y 7 puede marcar más de una opción en caso de ser necesario

En caso de haber respondido los ítems a, b o c:

6. ¿Qué desayuna?

- Infusión (mate, café, mate cocido, té)
- Infusión con leche
- Jugo/Agua
- Infusión con tostadas o galletitas
- Frutas
- Yogurt
- Otros

En caso de haber respondido no desayunar (ítems c o d):

7. ¿Por qué no desayuna?

- Se debe preparar solo el desayuno
- Prefiere dormir
- Le cae mal
- No tiene hambre
- Otros

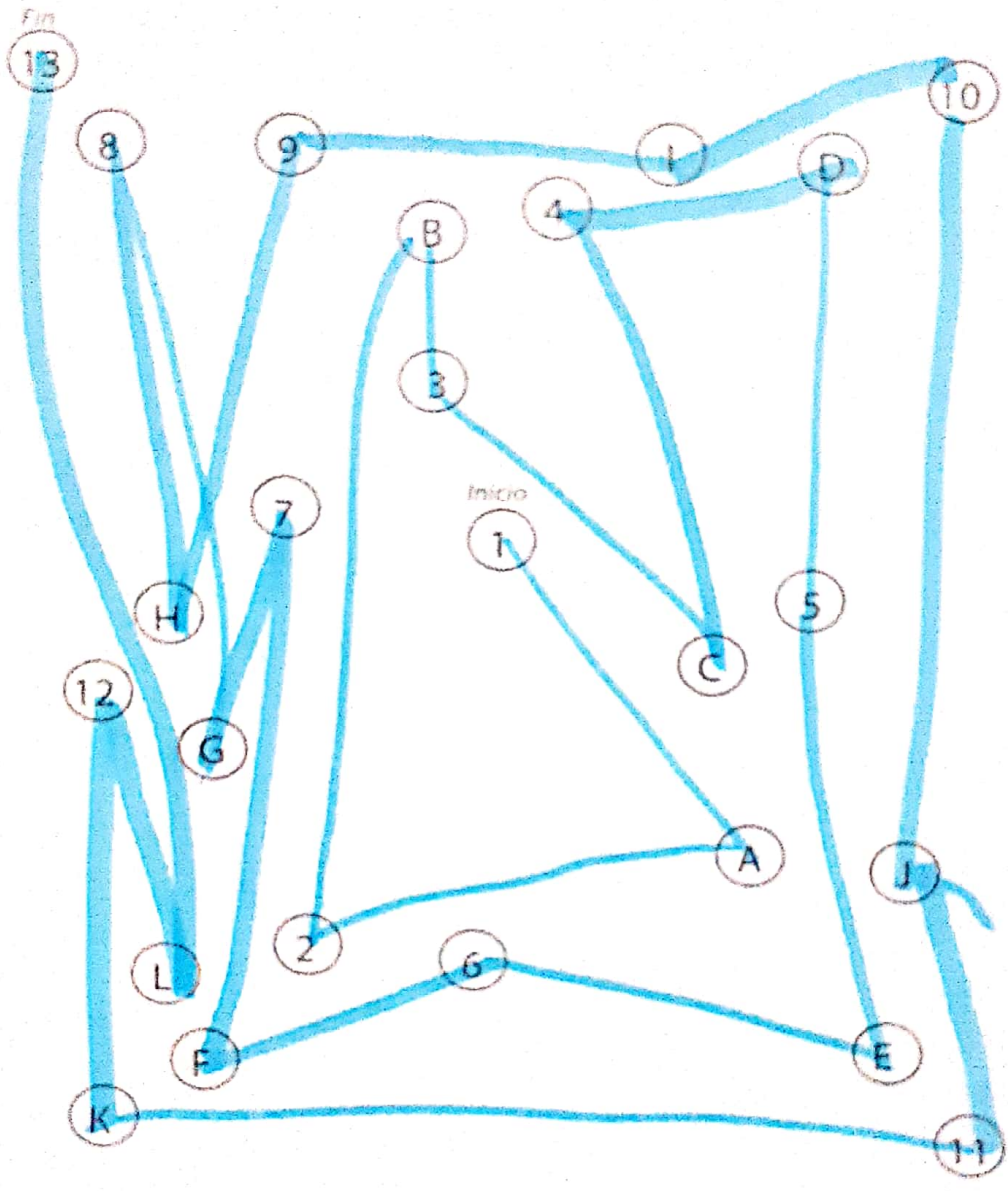
8. ¿Dentro de que franja horaria es su primer comida en la escuela en caso de no desayunar?

- Entre 8:30 am y 9:30 am
- Entre 9:30am y 10:30am
- Después de 10:30am
- Menos de 1hora

¿Comió en el recreo? Sí o No

Trail Making Test

Parte B



Tiempo de ejecución: 1 minutos 40,61 segundos.

Marca con una X la opción correcta.

- 1- ¿A qué distancia vive de la escuela?
 - a. A menos de 10 cuadras
 - b. Entre 10 y 30 cuadras
 - c. A más de 30 cuadras
- 2- ¿Toma medicación diariamente? (antibiótico)
 - a. Sí
 - b. No
- 3- ¿Dentro de qué franja horaria se levantó el día de hoy?
 - a. Entre las 5am y las 6 am
 - b. Entre las 6am y las 7 am
 - c. Después de las 7am
- 4- ¿Dentro de que rango de tiempo comió por última vez?
 - a. Hace más de 12horas
 - b. Entre 8 a 12horas
 - c. Entre 8 a 4horas
 - d. Entre 4 a 1hora
- 5- ¿Desayuna?
 - a. Si siempre (continuar 6)
 - b. Sí, pero hoy no (continuar 6)
 - c. A veces (continuar 6, 7, 8)
 - d. Nunca lo hace (continuar 7 y 8)

$$\frac{27}{28} = 100\%$$

$$\frac{2}{28} = 8\%$$

$$TR = 202$$

$$TL = 202$$

$$O = 5$$

$$C = -$$

$$TDT = 197$$

$$CON = 202$$

En el ítem 6 y 7 puede marcar más de una opción en caso de ser necesario

En caso de haber respondido los ítems a, b o c:

6. ¿Qué desayuna?
- a. Infusión (mate, café, mate cocido, té)
 - b. Infusión con leche
 - c. Jugo/Agua
 - d. Infusión con tostadas o galletitas
 - e. Frutas
 - f. Yogurt
 - g. Otros

En caso de haber respondido no desayunar (ítems c o d):

7. ¿Por qué no desayuna?
- a. Se debe preparar solo el desayuno
 - b. Prefiere dormir
 - c. Le cae mal
 - d. No tiene hambre
 - e. Otros

8. ¿Dentro de que franja horaria es su primer comida en la escuela en caso de no desayunar?

- a. Entre 8:30 am y 9:30 am
- b. Entre 9:30am y 10:30am
- c. Después de 10:30am
- d. Menos de 1hora

¿Desayunó?

SI

No

12

13

14

15

16

17

18

19

20

21

22

23

24

25

26

27

28

29

30

31

32

33

34

35

36

37

38

39

40

41

42

43

44

45

46

47

48

49

50

51

52

53

54

55

56

57

58

59

60

61

62

63

64

65

66

67

68

69

70

71

72

73

74

75

76

77

78

79

80

81

82

83

84

85

86

87

88

89

90

91

92

93

94

95

96

97

98

99

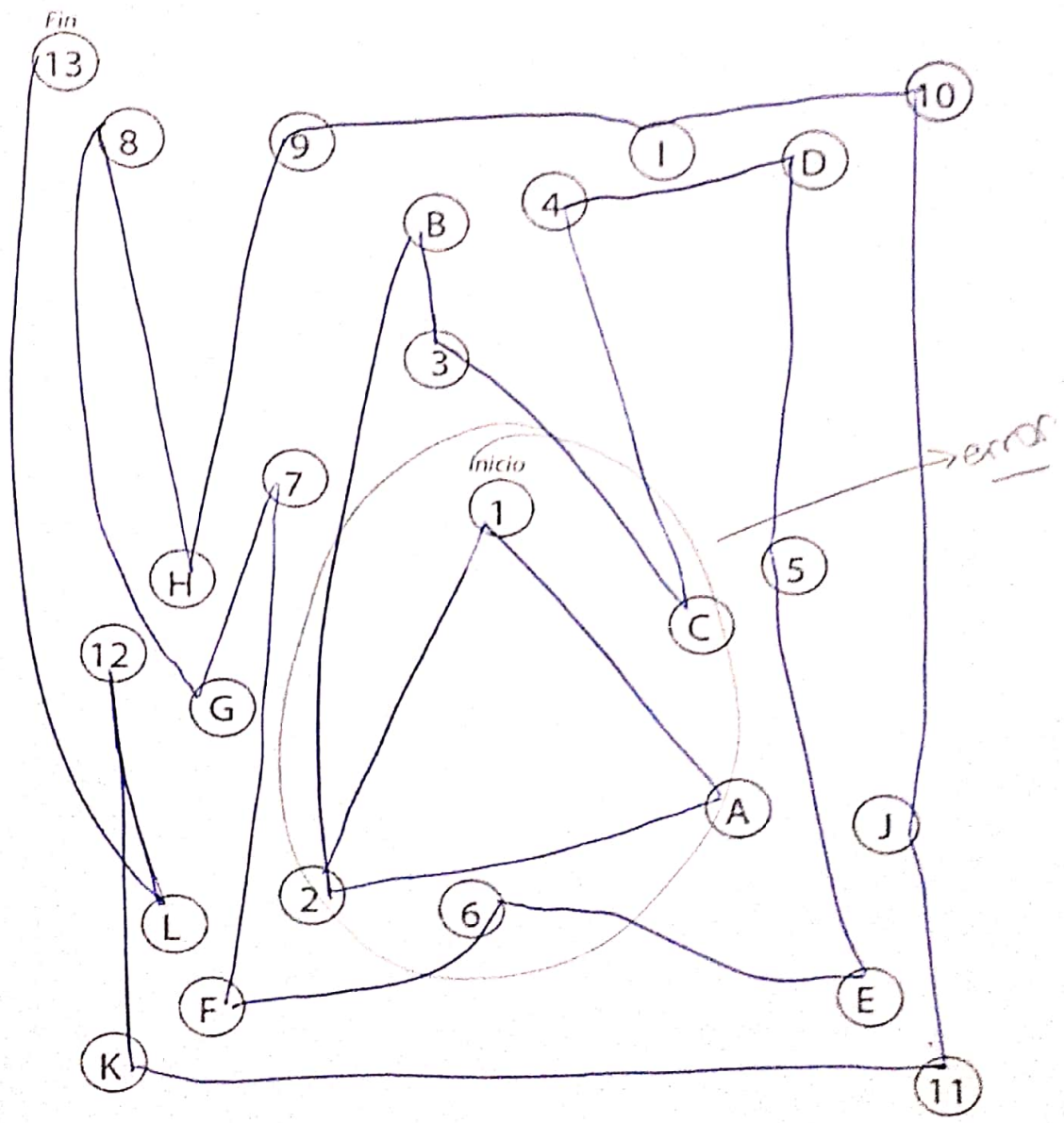
100

2/25

¿Comió en el recreo? Sí o No

Trail Making Test

Parte B



Tiempo de ejecución: 1 minutos 19 segundos

Marca con una X la opción correcta.

- 1- ¿A qué distancia vive de la escuela?
 - a. A menos de 10 cuadras
 - b. Entre 10 y 30 cuadras
 - c. A más de 30 cuadras
- 2- ¿Toma medicación diariamente? (antibiótico)
 - a. Sí
 - b. No
- 3- ¿Dentro de qué franja horaria se levantó el día de hoy?
 - a. Entre las 5am y las 6 am
 - b. Entre las 6am y las 7 am
 - c. Después de las 7am
- 4- ¿Dentro de que rango de tiempo comió por última vez?
 - a. Hace más de 12horas
 - b. Entre 8 a 12horas
 - c. Entre 8 a 4horas
 - d. Entre 4 a 1hora
- 5- ¿Desayuna?
 - a. Si siempre (continuar 6)
 - b. Sí, pero hoy no (continuar 6)
 - c. A veces (continuar 6, 7, 8)
 - d. Nunca lo hace (continuar 7 y 8)

TMT

$$\text{PARTE A} = \frac{25}{25} = 100\%$$

$$\text{PARTE B} = \frac{10}{25} = 40\%$$

$$\text{TR} = 20\%$$

$$\text{TA} = 20\%$$

$$\text{D} = -$$

$$\text{C} = -$$

$\text{TDT} = 20\%$ $\text{CON} = 20\%$

errores

En el ítem 6 y 7 puede marcar más de una opción en caso de ser necesario

En caso de haber respondido los ítems a, b o c:

6. ¿Qué desayuna?
 - a. Infusión (mate, café, mate cocido, té)
 - b. Infusión con leche
 - c. Jugo/Agua
 - d. Infusión con tostadas o galletitas
 - e. Frutas
 - f. Yogurt
 - g. Otros

En caso de haber respondido no desayunar (ítems c o d):

7. ¿Por qué no desayuna?
 - a. Se debe preparar solo el desayuno
 - b. Prefiere dormir
 - c. Le cae mal
 - d. No tiene hambre
 - e. Otros

8. ¿Dentro de que franja horaria es su primer comida en la escuela en caso de no desayunar?

- a. Entre 8:30 am y 9:30 am
- b. Entre 9:30am y 10:30am
- c. Después de 10:30am
- d. Menos de 1hora

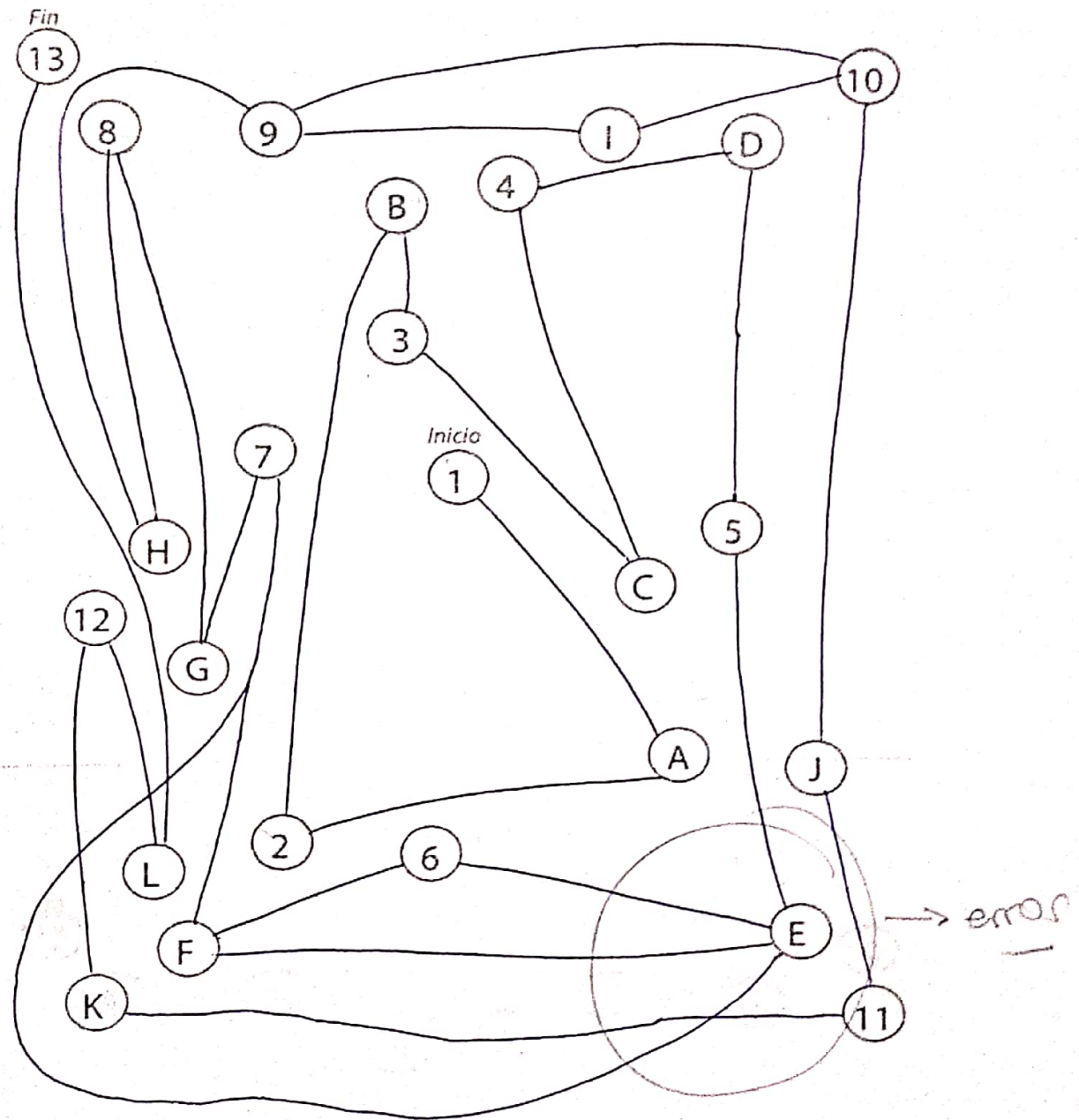
→ APARTE DE MI CASA
COMO EN EL COLEGIO

2/10

¿Comió en el recreo? Sí o No

Trail Making Test

Parte B



Tiempo de ejecución: 2:30 minutos

Encuesta

Curso: 6^{to} B

110

Marca con una X la opción correcta.

- 1- ¿A qué distancia vive de la escuela?
 - a. A menos de 10 cuadras
 - b. Entre 10 y 30 cuadras
 - c. A más de 30 cuadras
- 2- ¿Toma medicación diariamente? (antibiótico)
 - a. Si
 - b. No
- 3- ¿Dentro de qué franja horaria se levantó el día de hoy?
 - a. Entre las 5am y las 6 am
 - b. Entre las 6am y las 7 am
 - c. Después de las 7am
- 4- ¿Dentro de que rango de tiempo comió por última vez?
 - a. Hace más de 12horas
 - b. Entre 8 a 12horas
 - c. Entre 8 a 4horas
 - d. Entre 4 a 1hora
- 5- ¿Desayuna?
 - a. Si siempre (continuar 6)
 - b. Sí, pero hoy no (continuar 6)
 - c. A veces (continuar 6, 7, 8)
 - d. Nunca lo hace (continuar 7 y 8)

III

$$\text{PARTE A} = \frac{25}{25} = 100\%$$

$$\text{PARTE B} = \frac{25}{25} = 100\%$$

TR = 170
 TA = 164
 O = 43
 C = 6

TDT = 121
 CON = 158

En el ítem 6 y 7 puede marcar más de una opción en caso de ser necesario

En caso de haber respondido los ítems a, b o c:

6. ¿Qué desayuna?
- a. Infusión (mate, café, mate cocido, té)
 - b. Infusión con leche
 - c. Jugo/Agua
 - d. Infusión con tostadas o galletitas
 - e. Frutas
 - f. Yogurt
 - g. Otros

En caso de haber respondido no desayunar (ítems c o d):

7. ¿Por qué no desayuna?
- a. Se debe preparar solo el desayuno
 - b. Prefiere dormir
 - c. Le cae mal
 - d. No tiene hambre
 - e. Otros

8. ¿Dentro de que franja horaria es su primer comida en la escuela en caso de no desayunar?

- a. Entre 8:30 am y 9:30 am
- b. Entre 9:30am y 10:30am
- c. Después de 10:30am
- d. Menos de 1hora

¿Desayunó?

SI

No

101 102 103 104 105 106 107 108 109 110 111 112 113 114 115 116 117 118 119 120 121 122 123 124 125 126 127 128 129 130 131 132 133 134 135 136 137 138 139 140 141 142 143 144 145 146 147 148 149 150 151 152 153 154 155 156 157 158 159 160 161 162 163 164 165 166 167 168 169 170 171 172 173 174 175 176 177 178 179 180 181 182 183 184 185 186 187 188 189 190 191 192 193 194 195 196 197 198 199 200

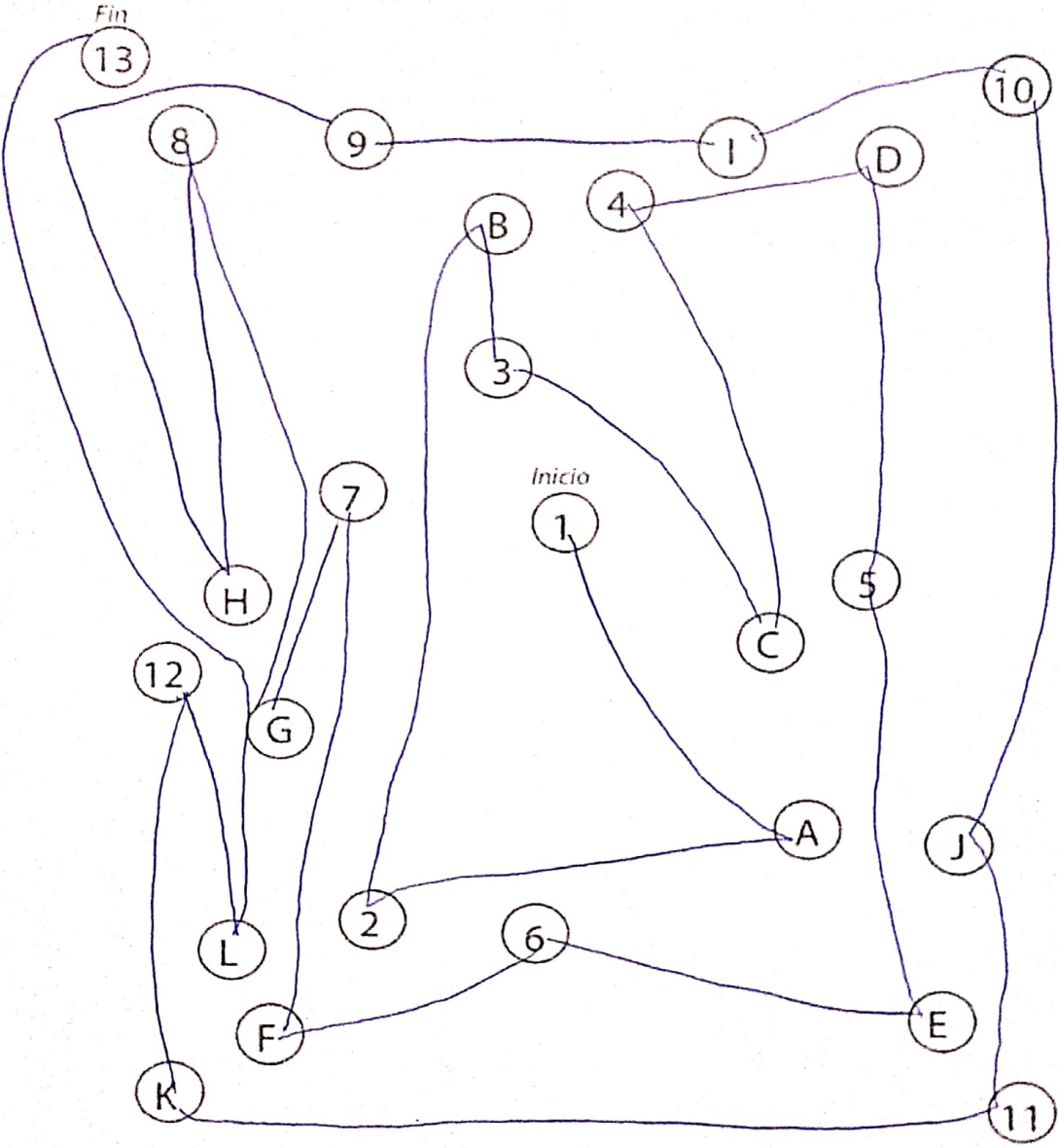
TA = 164 O = 43 C = 6

25
25

¿Comió en el recreo? Si o No

Trail Making Test

Parte B



Tiempo de ejecución: 2:05 minutos

Encuesta

Curso: 6^o B

Si Infusión + azúcar

Marca con una X la opción correcta.

- 1- ¿A qué distancia vive de la escuela?
 - a. A menos de 10 cuadras
 - b. Entre 10 y 30 cuadras
 - c. A más de 30 cuadras
- 2- ¿Toma medicación diariamente? (antibiótico)
 - a. Si
 - b. No
- 3- ¿Dentro de qué franja horaria se levantó el día de hoy?
 - a. Entre las 5am y las 6 am
 - b. Entre las 6am y las 7 am
 - c. Después de las 7am
- 4- ¿Dentro de que rango de tiempo comió por última vez?
 - a. Hace más de 12horas
 - b. Entre 8 a 12horas
 - c. Entre 8 a 4horas
 - d. Entre 4 a 1hora
- 5- ¿Desayuna?
 - a. Si siempre (continuar 6)
 - b. Sí, pero hoy no (continuar 6)
 - c. A veces (continuar 6, 7, 8)
 - d. Nunca lo hace (continuar 7 y 8)

TMT

$$\text{PARTE A} = \frac{25}{25} = 100\%$$

$$\text{PARTE B} = \frac{25}{25} = 100\%$$

TR = 195
 TA = 183
 O = 24
 C = 12

TDT = 159
 CON = 171

En el ítem 6 y 7 puede marcar más de una opción en caso de ser necesario

En caso de haber respondido los ítems a, b o c:

6. ¿Qué desayuna?
- a. Infusión (mate, café, mate cocido, té)
 - b. Infusión con leche
 - c. Jugo/Agua
 - d. Infusión con tostadas o galletitas
 - e. Frutas
 - f. Yogurt
 - g. Otros

En caso de haber respondido no desayunar (ítems c o d):

7. ¿Por qué no desayuna?
- a. Se debe preparar solo el desayuno
 - b. Prefiere dormir
 - c. Le cae mal
 - d. No tiene hambre
 - e. Otros

8. ¿Dentro de que franja horaria es su primer comida en la escuela en caso de no desayunar?

- a. Entre 8:30 am y 9:30 am
- b. Entre 9:30am y 10:30am
- c. Después de 10:30am
- d. Menos de 1hora

2
18
16

¿Desayunó?

11

SI

15

012

No

11

10

15

1151
1152
1153
1154
1155
1156
1157
1158
1159
1160
1161
1162
1163
1164

TK 193 TA 183 O-24 C-12

Handwritten text on a grid, consisting of repeated words and phrases, likely for a language learning exercise. The text is written in a cursive or semi-cursive script. Some words are circled in red, and some letters are underlined. The words appear to be variations of "Desayunó" and "Sí".

¿Comió en el recreo?

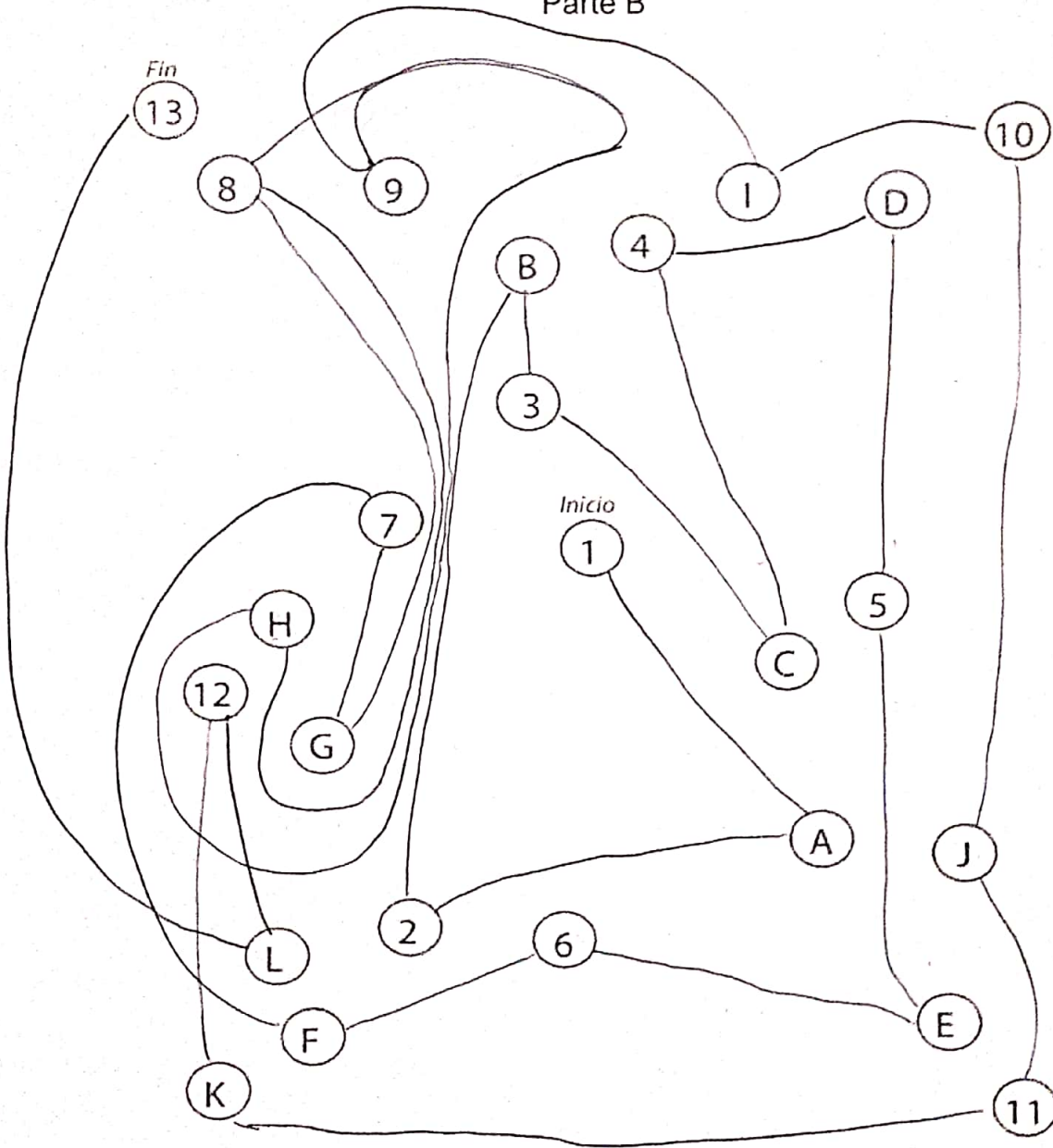
Sí

o

No

Trail Making Test

Parte B



Tiempo de ejecución: 5 minutos minutos

Encuesta

Curso: 6TOB

710

Marca con una X la opción correcta.

- 1- ¿A qué distancia vive de la escuela?
 - a. A menos de 10 cuadras
 - b. Entre 10 y 30 cuadras
 - c. A más de 30 cuadras
- 2- ¿Toma medicación diariamente? (antibiótico)
 - a. Si
 - b. No
- 3- ¿Dentro de qué franja horaria se levantó el día de hoy?
 - a. Entre las 5am y las 6 am
 - b. Entre las 6am y las 7 am
 - c. Después de las 7am
- 4- ¿Dentro de que rango de tiempo comió por última vez?
 - a. Hace más de 12horas
 - b. Entre 8 a 12horas
 - c. Entre 8 a 4horas
 - d. Entre 4 a 1hora
- 5- ¿Desayuna?
 - a. Si siempre (continuar 6)
 - b. Sí, pero hoy no (continuar 6)
 - c. A veces (continuar 6, 7, 8)
 - d. Nunca lo hace (continuar 7 y 8)

III

$$PACTEA = \frac{25}{25} = 100\%$$

$$PACTE B = \frac{25}{25} = 100\%$$

$$TR = 202$$

$$TA = 202$$

$$O = 5$$

$$C = -$$

$TDT = 197$ $CON = 202$

En el ítem 6 y 7 puede marcar más de una opción en caso de ser necesario

En caso de haber respondido los ítems a, b o c:

6. ¿Qué desayuna?
- a. Infusión (mate, café, mate cocido, té)
 - b. Infusión con leche
 - c. Jugo/Agua
 - d. Infusión con tostadas o galletitas
 - e. Frutas
 - f. Yogurt
 - g. Otros

En caso de haber respondido no desayunar (ítems c o d):

7. ¿Por qué no desayuna?
- a. Se debe preparar solo el desayuno
 - b. Prefiere dormir
 - c. Le cae mal
 - d. No tiene hambre
 - e. Otros

8. ¿Dentro de que franja horaria es su primer comida en la escuela en caso de no desayunar?

- a. Entre 8:30 am y 9:30 am
- b. Entre 9:30am y 10:30am
- c. Después de 10:30am
- d. Menos de 1hora

15
 20
 16
 13
 13
 13
 15
 15
 12
 15

TA.202 0-5
 TR-202

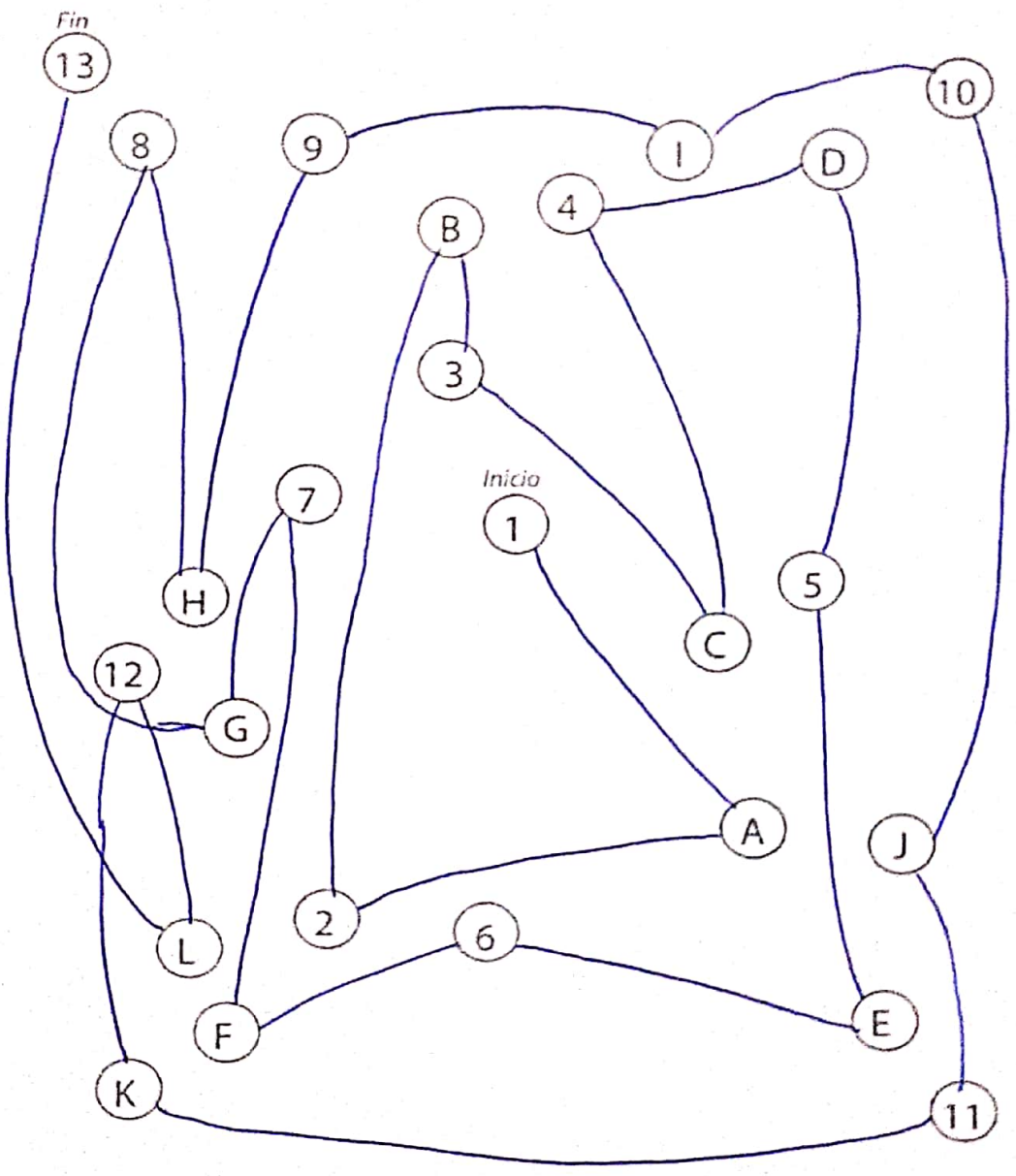
1
 2
 3
 4
 5
 6
 7
 8
 9
 10
 11
 12
 13
 14
 15
 16
 17
 18
 19
 20

1
 2
 3
 4
 5
 6
 7
 8
 9
 10
 11
 12
 13
 14
 15
 16
 17
 18
 19
 20

¿Comió en el recreo? **Si** o **No**

Trail Making Test

Parte B



Tiempo de ejecución: 3:19:58 minutos

Encuesta

Curso: 6º B

SI = Infusión mate

Marca con una X la opción correcta.

- 1- ¿A qué distancia vive de la escuela?
 - a. A menos de 10 cuadras
 - b. Entre 10 y 30 cuadras
 - c. A más de 30 cuadras
- 2- ¿Toma medicación diariamente? (antibiótico)
 - a. Si
 - b. No
- 3- ¿Dentro de qué franja horaria se levantó el día de hoy?
 - a. Entre las 5am y las 6 am
 - b. Entre las 6am y las 7 am
 - c. Después de las 7am
- 4- ¿Dentro de que rango de tiempo comió por última vez?
 - a. Hace más de 12horas
 - b. Entre 8 a 12horas
 - c. Entre 8 a 4horas
 - d. Entre 4 a 1hora
- 5- ¿Desayuna?
 - a. Si siempre (continuar 6)
 - b. Sí, pero hoy no (continuar 6)
 - c. A veces (continuar 6, 7, 8)
 - d. Nunca lo hace (continuar 7 y 8)

$$\text{PARTE A} = \frac{25}{25} = 100\%$$

$$\text{PARTE B} = \frac{18}{25} = 72\%$$

$TR = 211$
 $TA = 206$
 $O = 1$
 $C = 5$

$TDT = 205$
 $CON = 201$

En el ítem 6 y 7 puede marcar más de una opción en caso de ser necesario

En caso de haber respondido los ítems a, b o c:

6. ¿Qué desayuna?
- a. Infusión (mate, café, mate cocido, té)
 - b. Infusión con leche
 - c. Jugo/Agua
 - d. Infusión con tostadas o galletitas
 - e. Frutas
 - f. Yogurt
 - g. Otros

En caso de haber respondido no desayunar (ítems c o d):

7. ¿Por qué no desayuna?
- a. Se debe preparar solo el desayuno
 - b. Prefiere dormir
 - c. Le cae mal
 - d. No tiene hambre
 - e. Otros

8. ¿Dentro de que franja horaria es su primer comida en la escuela en caso de no desayunar?

- a. Entre 8:30 am y 9:30 am
- b. Entre 9:30am y 10:30am
- c. Después de 10:30am
- d. Menos de 1hora

¿Desayunó?

SI

No

51
21
6

Handwriting practice sheet for the sentence "¿Desayunó?". The page contains 15 rows of the sentence, each starting with a circled number from 1 to 15. The text is written in a cursive script. In the first row, there are handwritten notes: "TR = 211" and "TA = 206". The letters 'p' and 'd' are repeated in each row, with some letters crossed out or circled for correction. A large circled '0' is present in the 10th row. The page is numbered '340' at the top right and '31' at the bottom right.

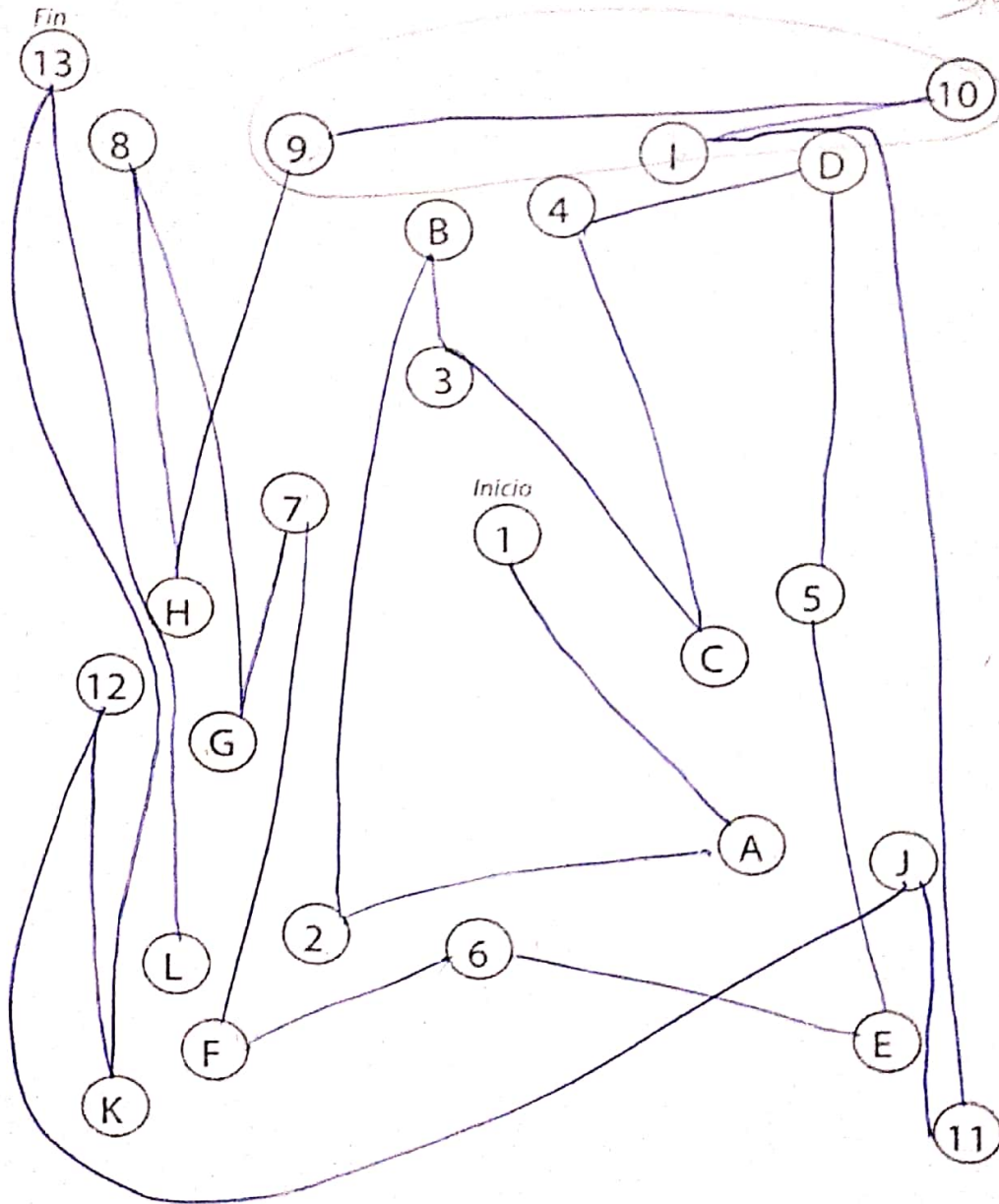
15
14
13
12
11
10
9
8
7
6
5
4
3
2
1

12/11

¿Comió en el recreo? Si o No

Trail Making Test

Parte B



Tiempo de ejecución: 1:40 minutos

Encuesta

Curso:

Marca con una X la opción correcta.

- 1- ¿A qué distancia vive de la escuela?
 - a. A menos de 10 cuadras
 - b. Entre 10 y 30 cuadras
 - c. A más de 30 cuadras
- 2- ¿Toma medicación diariamente? (antibiótico)
 - a. Si
 - b. No
- 3- ¿Dentro de qué franja horaria se levantó el día de hoy?
 - a. Entre las 5am y las 6 am
 - b. Entre las 6am y las 7 am
 - c. Después de las 7am
- 4- ¿Dentro de que rango de tiempo comió por última vez?
 - a. Hace más de 12 horas
 - b. Entre 8 a 12 horas
 - c. Entre 8 a 4 horas
 - d. Entre 4 a 1 hora
- 5- ¿Desayuna?
 - a. Si siempre (continuar 6)
 - b. Si, pero hoy no (continuar 6)
 - c. A veces (continuar 6, 7, 8)
 - d. Nunca lo hace (continuar 7 y 8)

PACTE A = $\frac{25}{25} = 100\%$
PACTE B = $\frac{13}{25} = 52\%$

TA = 196

TA = 196

O = 11

C = -

TOT = 185

CON = 196

En el ítem 6 y 7 puede marcar más de una opción en caso de ser necesario

En caso de haber respondido los ítems a, b o c:

6. ¿Qué desayuna?

- a. Infusión (mate, café, mate cocido, té)
- b. Infusión con leche
- c. Jugo/Agua
- d. Infusión con tostadas o galletitas
- e. Frutas
- f. Yogurt
- g. Otros

En caso de haber respondido no desayunar (ítems c o d):

7. ¿Por qué no desayuna?

- a. Se debe preparar solo el desayuno
- b. Prefiere dormir
- c. Le cae mal
- d. No tiene hambre
- e. Otros

8. ¿Dentro de que franja horaria es su primer comida en la escuela en caso de no desayunar?

- a. Entre 8:30 am y 9:30 am
- b. Entre 9:30am y 10:30am
- c. Después de 10:30am
- d. Menos de 1 hora

1
 2
 3
 4
 5
 6
 7
 8
 9
 10
 11
 12
 13
 14

15
 16
 17
 18
 19
 20
 21
 22
 23
 24

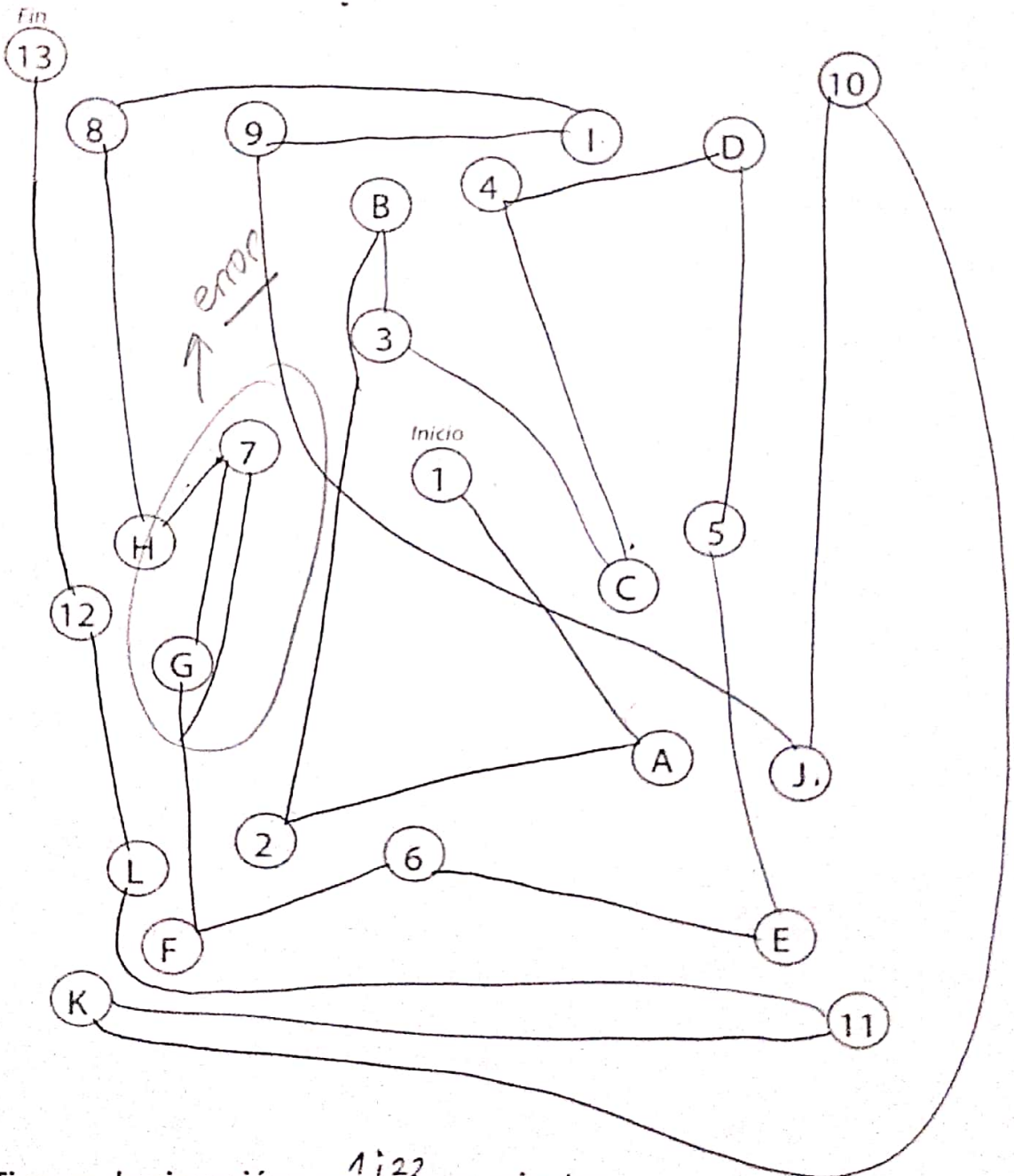
11-186
 11-186

13/25

¿Comió en el recreo? Si o No

Trail Making Test

Parte B



Tiempo de ejecución: 1:22 minutos

Encuesta

Curso: 6^{to} b

SI INFUSION + COLUPO

Marca con una X la opción correcta.

- 1- ¿A qué distancia vive de la escuela?
 - a. A menos de 10 cuadras
 - b. Entre 10 y 30 cuadras
 - c. A más de 30 cuadras
- 2- ¿Toma medicación diariamente? (antibiótico)
 - a. Si
 - b. No
- 3- ¿Dentro de qué franja horaria se levantó el día de hoy?
 - a. Entre las 5am y las 6 am
 - b. Entre las 6am y las 7 am
 - c. Después de las 7am
- 4- ¿Dentro de que rango de tiempo comió por última vez?
 - a. Hace más de 12horas
 - b. Entre 8 a 12horas
 - c. Entre 8 a 4horas
 - d. Entre 4 a 1hora
- 5- ¿Desayuna?
 - a. Si siempre (continuar 6)
 - b. Sí, pero hoy no (continuar 6)
 - c. A veces (continuar 6, 7, 8)
 - d. Nunca lo hace (continuar 7 y 8)

TMT

$$\text{PARTE A} = \frac{25}{25} = 100\%$$

$$\text{PARTE B} = \frac{25}{25} = 100\%$$

$$\text{TR} = 195$$

$$\text{TA} = 194$$

$$\text{O} = 13$$

$$\text{C} = 1$$

$$\text{TDT} = 181$$

$$\text{CON} = 193$$

En el ítem 6 y 7 puede marcar más de una opción en caso de ser necesario

En caso de haber respondido los ítems a, b o c:

6. ¿Qué desayuna?
- a. Infusión (mate, café, mate cocido, té)
 - b. Infusión con leche
 - c. Jugo/Agua
 - d. Infusión con tostadas o galletitas
 - e. Frutas
 - f. Yogurt
 - g. Otros

En caso de haber respondido no desayunar (ítems c o d):

7. ¿Por qué no desayuna?
- a. Se debe preparar solo el desayuno
 - b. Prefiere dormir
 - c. Le cae mal
 - d. No tiene hambre
 - e. Otros

8. ¿Dentro de que franja horaria es su primer comida en la escuela en caso de no desayunar?

- a. Entre 8:30 am y 9:30 am
- b. Entre 9:30am y 10:30am
- c. Después de 10:30am vuelvo a comer
- d. Menos de 1hora

Handwriting practice sheet with 14 rows of dotted letters 'p' and 'd'. Each row is numbered on the left side. The letters are arranged in a grid pattern. Some letters are circled in red, and others are crossed out with a yellow diagonal line. The rows are numbered as follows from top to bottom: 1, 2, 3, 4, 5, 6, 7, 8, 9, 10, 11, 12, 13, 14.

TR = 195 TA = 194 O = 13 C = 1

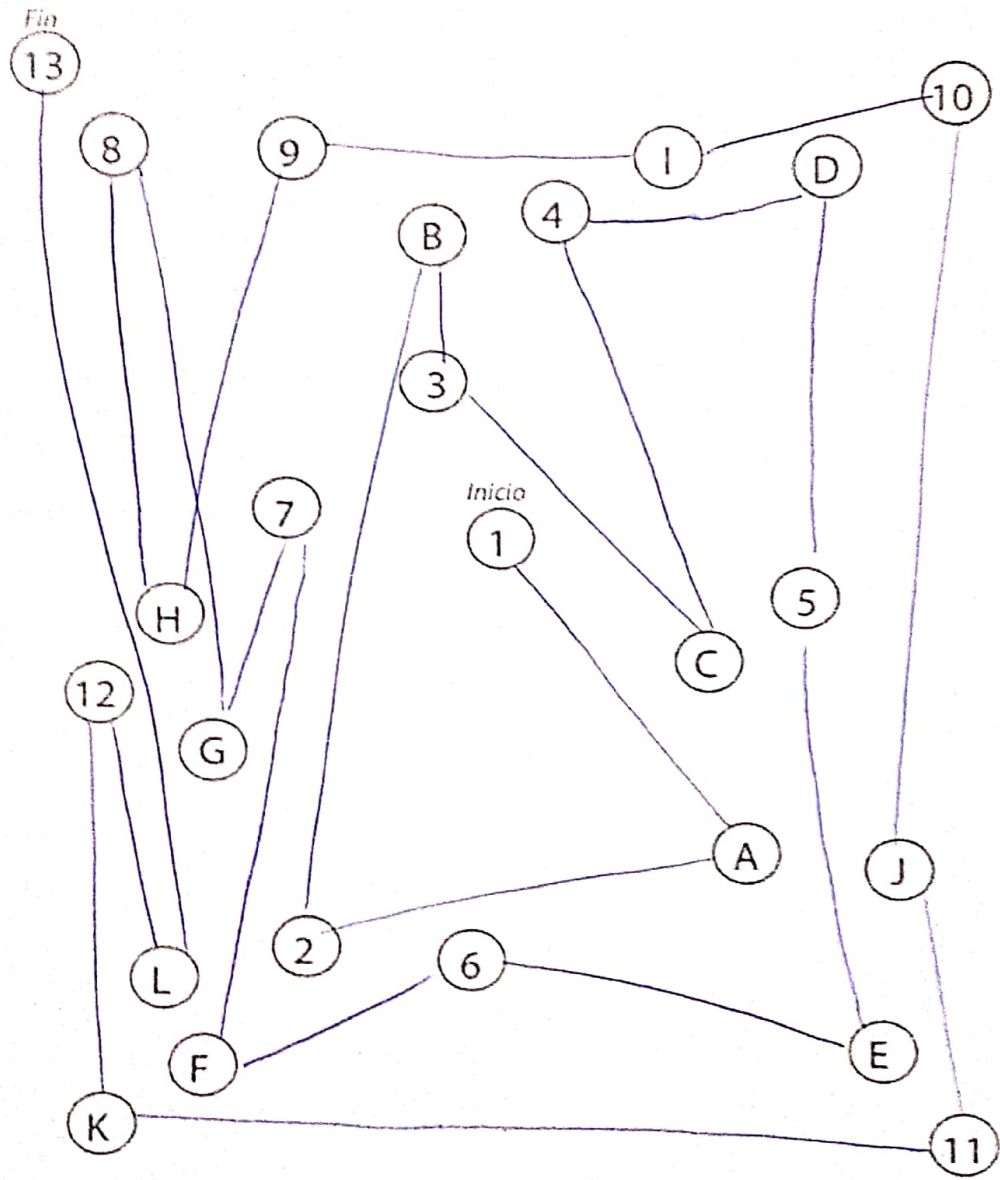
Handwritten numbers at the bottom of the page, corresponding to the row numbers: 1, 2, 3, 4, 5, 6, 7, 8, 9, 10, 11, 12, 13, 14.

25
25

¿Comió en el recreo? Si o No

Trail Making Test

Parte B



Tiempo de ejecución: ----- 1:30 ----- minutos

Encuesta

Curso: 6 B

5

Marca con una X la opción correcta.

- 1- ¿A qué distancia vive de la escuela?
 - a. A menos de 10 cuadras
 - b. Entre 10 y 30 cuadras
 - c. A más de 30 cuadras
- 2- ¿Toma medicación diariamente? (antibiótico)
 - a. Si
 - b. No
- 3- ¿Dentro de qué franja horaria se levantó el día de hoy?
 - a. Entre las 5am y las 6 am
 - b. Entre las 6am y las 7 am
 - c. Después de las 7am
- 4- ¿Dentro de que rango de tiempo comió por última vez?
 - a. Hace más de 12horas
 - b. Entre 8 a 12horas
 - c. Entre 8 a 4horas
 - d. Entre 4 a 1hora
- 5- ¿Desayuna?
 - a. Si siempre (continuar 6)
 - b. Sí, pero hoy no (continuar 6)
 - c. A veces (continuar 6, 7, 8)
 - d. Nunca lo hace (continuar 7 y 8)

TMT

$$\text{PACTE A} = \frac{25}{25} = 100\%$$

$$\text{PACTE B} = \frac{25}{25} = 100\%$$

TR = 200

TA = 199

O = 8

C = 1

TDT = 191
CON = 198

En el ítem 6 y 7 puede marcar más de una opción en caso de ser necesario

En caso de haber respondido los ítems a, b o c:

6. ¿Qué desayuna?
- a. Infusión (mate, café, mate cocido, té)
 - b. Infusión con leche
 - c. Jugo/Agua
 - d. Infusión con tostadas o galletitas
 - e. Frutas
 - f. Yogurt
 - g. Otros

En caso de haber respondido no desayunar (ítems c o d):

7. ¿Por qué no desayuna?
- a. Se debe preparar solo el desayuno
 - b. Prefiere dormir
 - c. Le cae mal
 - d. No tiene hambre
 - e. Otros

8. ¿Dentro de que franja horaria es su primer comida en la escuela en caso de no desayunar?

- a. Entre 8:30 am y 9:30 am
- b. Entre 9:30am y 10:30am
- c. Después de 10:30am
- d. Menos de 1hora

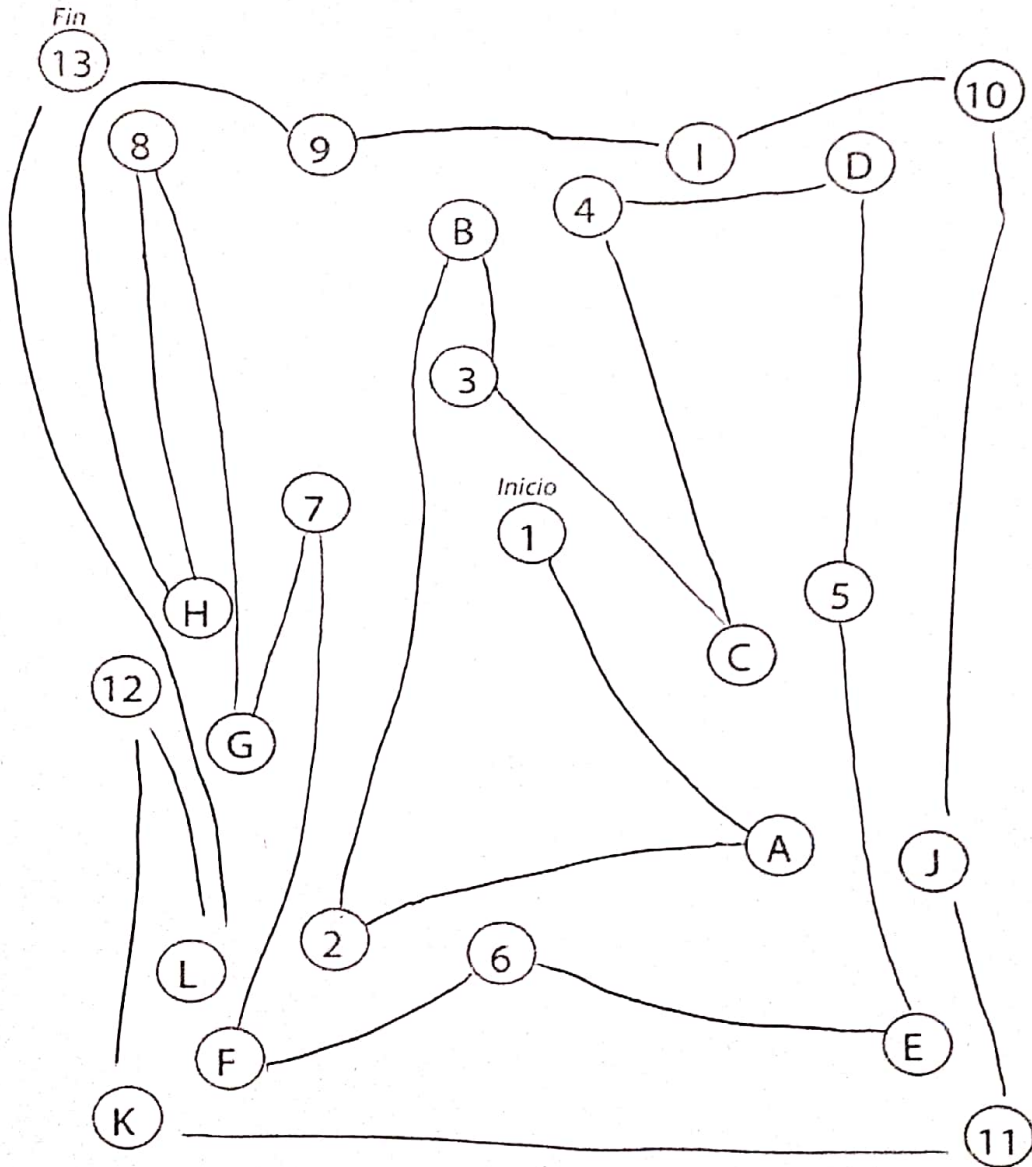
Handwritten practice lines for the word "Desayuno" (Breakfast) in Spanish. The word is written in a cursive script on a grid background. Each line contains the word multiple times, with some letters circled in blue or red for emphasis. The lines are numbered 1 through 4 at the bottom.

TR - 200 TA - 188 O = 8 C = 1

¿Comió en el recreo? Si o No

Trail Making Test

Parte B



Tiempo de ejecución: 28.31 minutos

Encuesta

Curso: 6^ºB

NO

Marca con una X la opción correcta.

- 1- ¿A qué distancia vive de la escuela?
 - a. A menos de 10 cuadras
 - b. Entre 10 y 30 cuadras
 - c. A más de 30 cuadras
- 2- ¿Toma medicación diariamente? (antibiótico)
 - a. Si
 - b. No
- 3- ¿Dentro de qué franja horaria se levantó el día de hoy?
 - a. Entre las 5am y las 6 am
 - b. Entre las 6am y las 7 am
 - c. Después de las 7am
- 4- ¿Dentro de que rango de tiempo comió por última vez?
 - a. Hace más de 12horas
 - b. Entre 8 a 12horas
 - c. Entre 8 a 4horas
 - d. Entre 4 a 1hora
- 5- ¿Desayuna?
 - a. Si siempre (continuar 6)
 - b. Sí, pero hoy no (continuar 6)
 - c. A veces (continuar 6, 7, 8)
 - d. Nunca lo hace (continuar 7 y 8)

$$\text{PARTE A} = \frac{25}{25} = 100\%$$

$$\text{PARTE B} = \frac{25}{25} = 100\%$$

$$TR = 127$$

$$TA = 186$$

$$O = 21$$

$$C = 4$$

$$TDT = 165$$

$$CON = 185$$

En el ítem 6 y 7 puede marcar más de una opción en caso de ser necesario

En caso de haber respondido los ítems a, b o c:

6. ¿Qué desayuna?
- a. Infusión (mate, café, mate cocido, té)
 - b. Infusión con leche
 - c. Jugo/Agua
 - d. Infusión con tostadas o galletitas
 - e. Frutas
 - f. Yogurt
 - g. Otros

En caso de haber respondido no desayunar (ítems c o d):

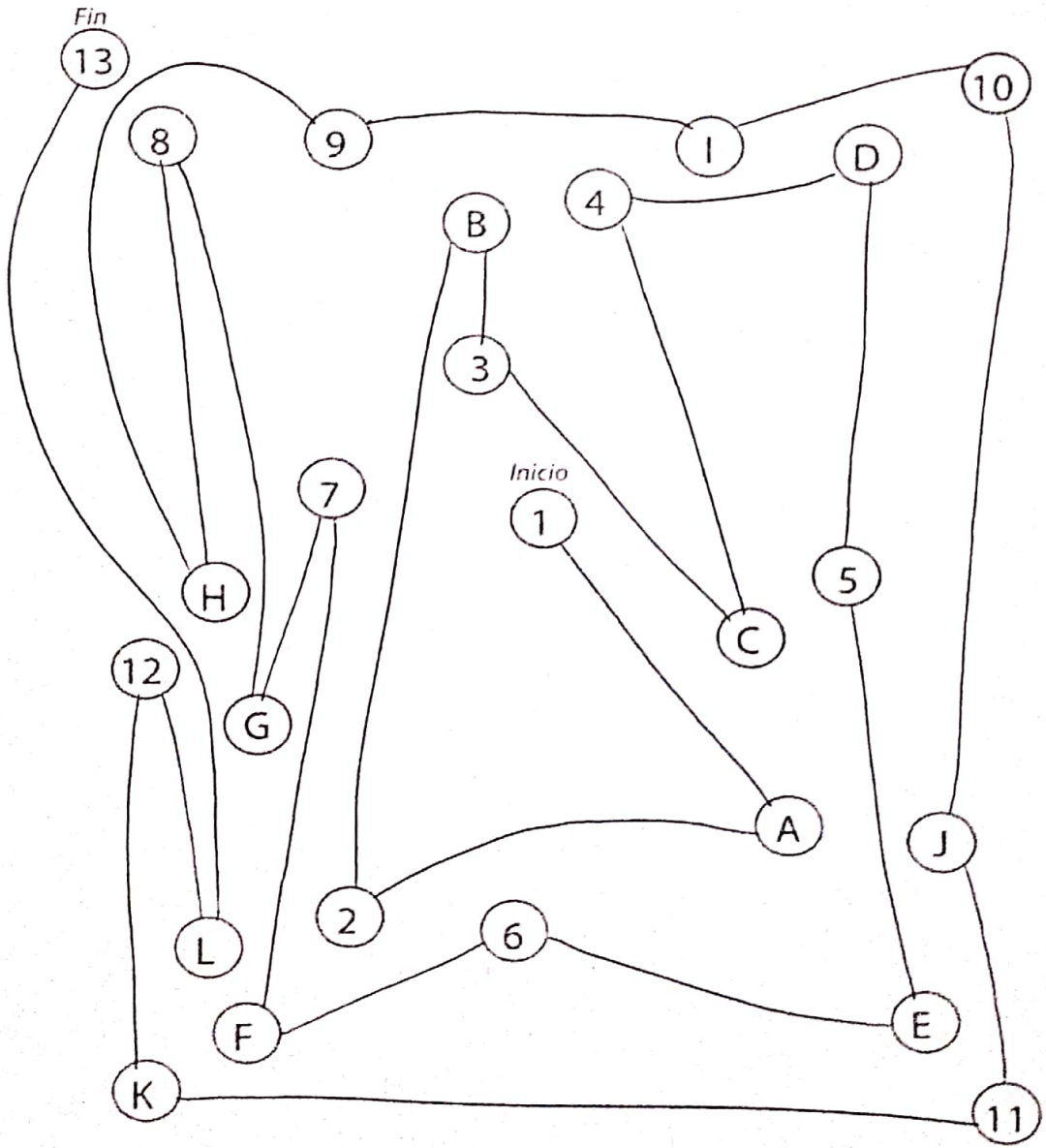
7. ¿Por qué no desayuna?
- a. Se debe preparar solo el desayuno
 - b. Prefiere dormir
 - c. Le cae mal
 - d. No tiene hambre
 - e. Otros
8. ¿Dentro de que franja horaria es su primer comida en la escuela en caso de no desayunar?
- a. Entre 8:30 am y 9:30 am
 - b. Entre 9:30am y 10:30am
 - c. Después de 10:30am
 - d. Menos de 1hora

25
25

¿Comió en el recreo? **Si** o No

Trail Making Test

Parte B



Tiempo de ejecución: 1:32.66 minutos